


# ПОЛНО ПРЕНОСИВЕ БОЛЕСТИ



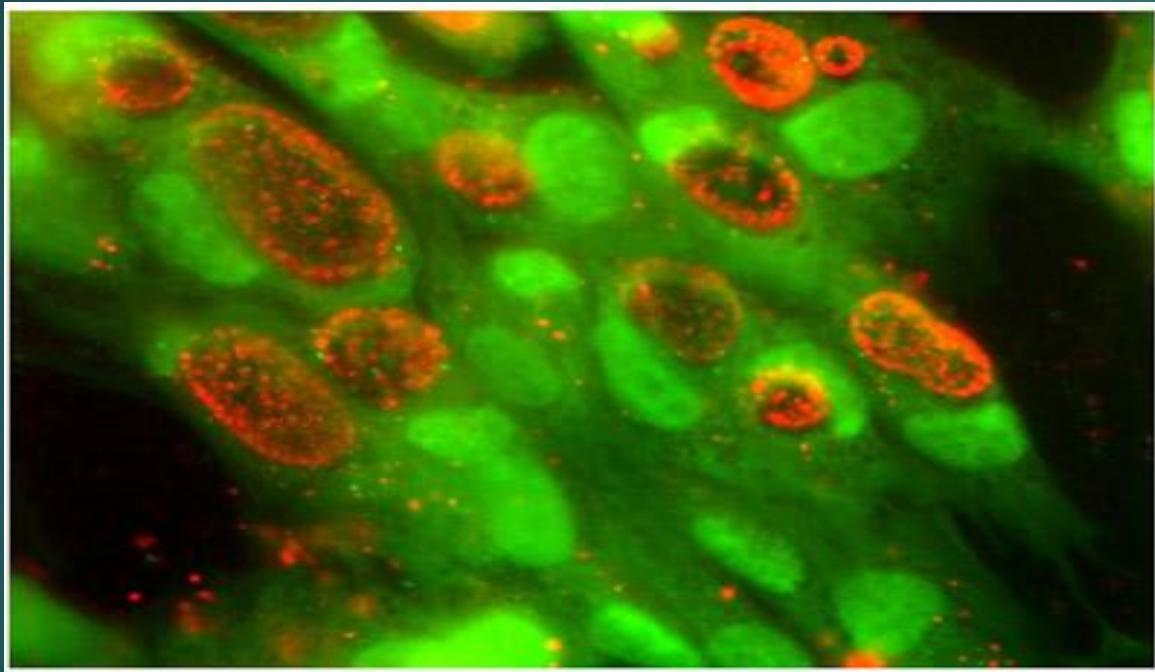
- 
- ▶ Полне болести су инфективне болести које се преносе полним путем
  - ▶ Проузрокују их микроорганизми: протозе, бактерије, гљивице, вируси

# Најчешће су:

- ▶ Хламидијаза
- ▶ Кондиломи
- ▶ Трихомонијаза
- ▶ Кандидијаза
- ▶ Генитални херпес
- ▶ Хепатитис Б
- ▶ Гонореја
- ▶ Сида
- ▶ Сифилис

# ХЛАМИДИЈАЗА

- ▶ Проузрокује је бактерија *Chlamydia trachomatis*-унутрашњи паразит



# ХЛАМИДИЈАЗА

- ▶ 3\4 жена и 1\2 мушкараца нема никакве симптоме{осјећају тек након 2 или 3 седмице након заразе}
- ▶ Нелјечена може да изазове велике проблеме
- ▶ Код жена се, најчешће, јавља појачан секрет , болови приликом мокрења и односа , осећај пецкања и свраба око вагине и болови у стомаку , праћени благом температуром - Симптоми код мушкараца су : болно мокрење , исцедак из пениса , пецкање на врху пениса и болни и отечени тестиси
- ▶ Лечи се антибиотцима , третман обично траје две недеље

# КОНДИЛОМИ {ГЕНИТАЛНЕ БРАДАВИЦЕ}

- ▶ Проузрокују их HPV ( humani papilloma virusi )
- ▶ Постоји око 100 врста ових вируса ,четири врсте изазивају рак грлића материце , а остале брадавице

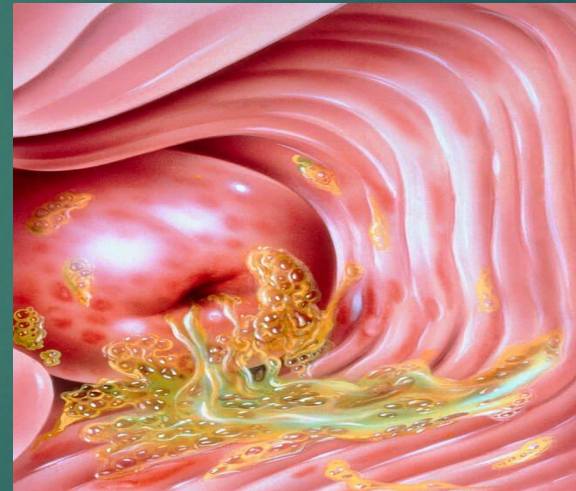
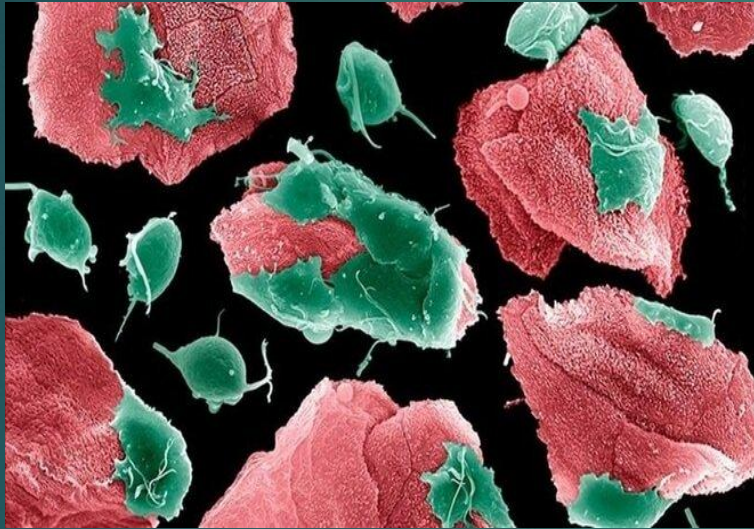


# КОНДИЛОМИ

- ▶ Осим полним односом , преносе се и директним контактом са зараженом кожом
- ▶ Симптоми се јављају до 3 месеца након инфекције ( розе тачке , онда равне или издигнуте брадавице , праћене слабијим или јачим сврабом )
- ▶ Не постоји лек који одстрањује вирус из организма - Лече се уклањањем ( хируршки , ласером или спаљивањем )

# ТРИХОМОНИЈАЗА

- ▶ Изазивач је бичар ( протозоа ) *Trichomonas vaginalis*





# ТРИХОМОНИЈАЗА

- ▶ Симптоми су знатно чешћи код жена : упала слузокоже вагине , свраб , бол при мокрењу и током односа и пенасти секрет непријатног мириса
- ▶ Мушкарци обично немају симптоме или су знатно блажи ( упала главића пениса ) - Инфекција се успешно лечи антипротозоицима ( лековима против инфекција протозоама )

# КАНДИДИЈАЗА

- ▶ Изазивач је гљивица *Candida albicans* , која је природно део вагиналне флоре Култура кандиде

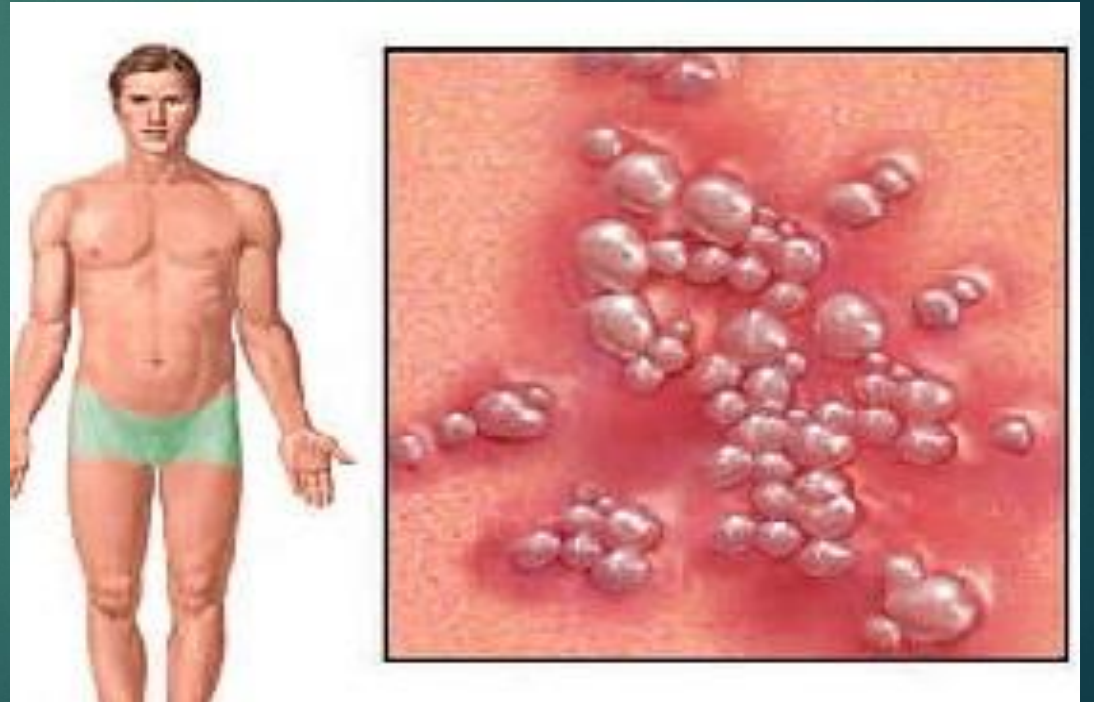
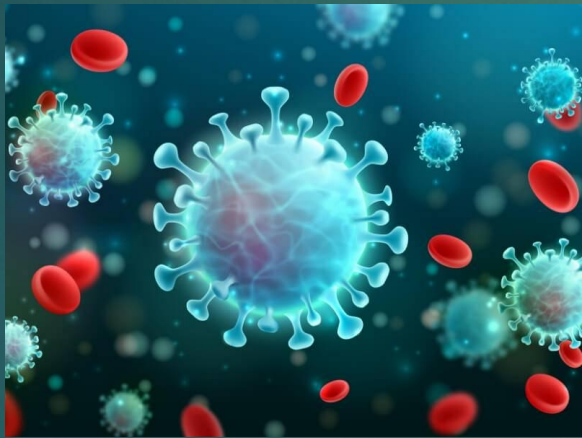


# КАНДИДИЈАЗА

- ▶ Кандида се пренамножи због ослабљеног имуног система или употребе антибиотика и изазива непријатан свраб и густ , бели вагинални секрет
- ▶ Код мушкараца се јавља - свраб главића пениса
- ▶ Кандидијаза се успешно лечи - антимикотицима ( лековима - против гљивичних инфекција )

# ГЕНИТАЛНИ ХЕРПЕС

- ▶ Проузрокује га Herpes simplex virus 2 ( HSV 2 ) , једна од 6 врста вируса херпеса



# ГЕНИТАЛНИ ХЕРПЕС


- ▶ Прва инфекција често прође не приметно , али заражена особа постаје носилац вируса
- ▶ Симптоми се јављају кад ослаби имунитет организма и то су прво свраб и пецкање полних органа , а затим појава мехурића који пуцају и остављају болна оштећења коже и слузокоже ; могу се јавити и грозница и упала грла локализација мехурића

# ГЕНИТАЛНИ ХЕРПЕС

- ▶ Не постоје лекови који одстрањују вирус из организма
- ▶ Лечење се састоји у ублажавању симптома и скраћивању времена које је организму потребно за опоравак
- ▶ Заражена особа јачањем имунитета може држати вирус под контролом



# ХЕПАТИТИС Б



- ▶ Вирусна болест , изазвана Hepatitis B вирусом
- ▶ Осим полним путем , преноси се преко заражене крви
- ▶ Могуће је да симптоми изостану или се одражавају само јаким умором и касније жутом бојом лица и беоњача
- ▶ Могуће је да симптоми изостану или се одражавају само јаким умором и касније жутом бојом лица и беоњача
- ▶ Акутни облик може прећи у хронични , из кога могу настати цироза и рак јетре
- ▶ Вирус се током порођаја преноси са мајке на дете , па је анализа присуства вируса у крви обавезна за све труднице
- ▶ Против хепатитиса Б спроводи се вакцинација новорођенчади и деце до 12 година и свих ризичних група

# ГОНОРЕЈА {ТРИПЕР}

- ▶ Врло честа полна болест
- ▶ Изазивач је бактерија *Neisseria - gonorrhoeae*



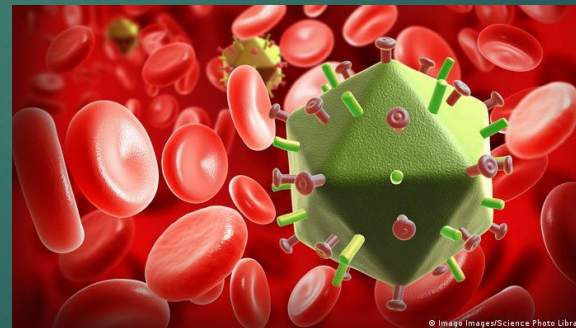


# ГОНОРЕЈА

- ▶ Симптоми су израженији код мушкараца ( гнојни исцедак , мутна мокраћа , болни и отечени тестиси)
- ▶ Код жена се некад јавља незнатан бол и печење при мокрењу
- ▶ Лијечи се антибиотицима
- ▶ Изостанак лијечења доводи до зачепљења сјемевода / јајовода и до неплодности

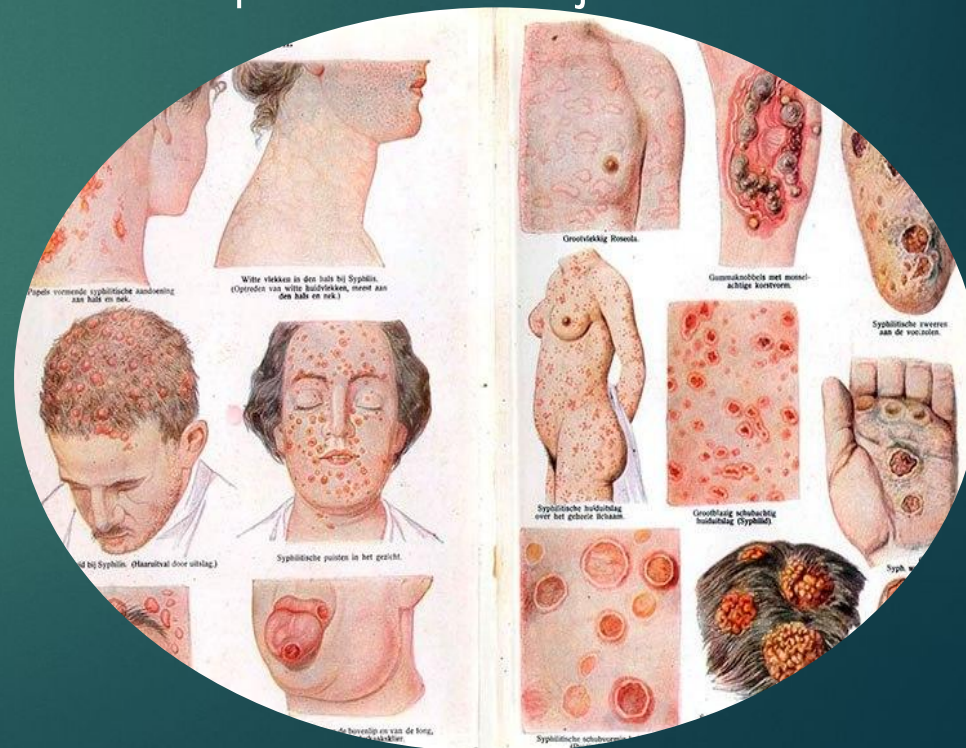
# СИДА

- ▶ Изазивач је вирус хумане имунодефицијенције (HIV )
- ▶ Преноси се полним односом и преко заражене крви
- ▶ Тренутно не постоји лијек , нити вакцина за ову болест , већ само третмани који значајно могу да продуже живот обољелих



# СИФИЛИС

- ▶ Изазивач је бактерија *Treponema pallidum* ( бледа спирохета )
- ▶ Преноси се полним контактом , као и са заражене мајке на плод ( конгенитални сифилис )



# СИФИЛИС

- ▶ Сифилис се може пренети и директним контактом са отвореном раном ( шанкром ) , која се јавља у првом стадијуму болести ( на спољашњим гениталијама , анусу , уснама )
- ▶ Шанкр је први симптом сифилиса и јавља се 3 недеље до 3 месеца након уласка бактерије у организам

# СИФИЛИС

- ▶ Симптоми сифилиса зависе од стадијума болести : примарни, секундарни, латентни и терцијарни
- ▶ Примарни стадијум карактерише појава шанкра , који зацељује без лечења , након месец дана У секундарном стадијуму јавља се осип на телу , који такође пролази без лечења , али и други симптоми ( температура , слабост , отицање лимфних чворова ... ) Латентни стадијум ( без симптома ) може трајати јако дуго
- ▶ Сифилис се успешно лечи пеницилином ; нелечен, у терцијарном стадијуму ( што може бити и 20 година након инфекције ) може довести до обољења срца, оштећења нервног система, слепила и смрти

# ВАЖНО!

- ▶ Најбоља заштита од полно преносивих болести је избегавање ризичног понашања и однос са партнером који је моногаман - Са партнером је потребно разговарати о претходним сексуалним искуствима - Коришћење заштите је обавезно, бар док се партнери добро не упознају

# ВАЖНО!

- ▶ Заштита не пружа заштиту од свих полно преносивих болести - Било каква промена је знак за одлазак лекару и одлазак не треба одлагати - Лечењу се подвргавају оба партнера , према упутствима лекара - О болести треба обавестити и претходне партнере - Ако се не лече , полно преносиве болести имају далекосежне последице

Jovic Andrej  
Timofej Galickij

ХВАЛА НА ПАЖЊИ