










Question words. ВОПРОСИТЕЛЬНЫЕ СЛОВА

<p>wh = [w]</p> <p>What </p> <p>When </p> <p>Where </p> <p>Why </p> <p>Which </p>	<p>wh = [h]</p> <p>Who </p> <p>Whom</p> <p>Whose </p>	<p>ow = [au]</p> <p>How </p> <p>How old </p>
---	--	---

<p>What-ЧТО</p> <p>When - КОГДА</p> <p>Where –ГДЕ, КУДА</p> <p>Why – ПОЧЕМУ</p> <p>Which- КОТОРЫЙ</p>	<p>КТО</p> <p>КОГО</p> <p>КОМУ</p> <p>ЧЕЙ</p>	<p>КАК</p> <p style="writing-mode: vertical-rl; transform: rotate(180deg);">anastasiyukova.com</p>
---	---	--

План урока:

1. Раздайте детям шаблон и попросите вклеить его.
2. Попросите вписать вопросительные слова, написанные на доске в соответствующие колонки по звукам.
3. Откройте обратную сторону флэпа и впишите перевод слов.
4. Открыв флэп или на флэпе, нарисуйте картинки- подсказки,

