

**Занятие по
развитию речи
для детей
старшего
дошкольного
возраста. Тема
«Насекомые»**

Презентацию подготовила: учитель-логопед

Рассмотреть с ребёнком картинки. Познакомить его с названиями насекомых. Закрепить в словаре обобщающее понятие «насекомые». Попросить показать части тела насекомых (голова, усики, хоботок, жало, глаза, брюшко, крылышки, лапки).



Объяснить ребёнку понятие «хищные насекомые» (стрекоза, муравей, божья коровка, кузнечик, паук), рассказать чем питаются хищные насекомые (насекомыми, личинками насекомых). Рассказать, чем питаются другие насекомые: пчелы, бабочки – нектаром цветов; мухи, тараканы – остатками пищи человека).

Рассказать о том, какую **пользу** приносят насекомые:

- людям: пчелы дают мёд, воск.
- лесу: муравьи, божьи коровки уничтожают вредных насекомых; пчёлы, бабочки опыляют растения.
- животным и птицам: муравьи, комары, мухи, бабочки служат для них кормом.

**Привет! Меня зовут Лунтик.
Сегодня я познакомлю тебя
со своими друзьями.**




Солнышко как баг мохнатый
Сиди мой другъ я таким
Грибамъ и мушкетерамъ
Отдавалъ я такъ много
Помню какъ я такъ много
Помню какъ я такъ много
Похожъ онъ на котенка
какъ хомячокъ и котъ
Очень онъ любитъ
Радъ онъ намъ в апрель
Я сорвалъ его тогда
И жмурился больно...
Онъ испорхнул и
улетел.



Вот А вот
На полянке я сижу,
Эта бабочка оса,
Видела осу
Во все стороны
Юрляко насекомых здесь!
(спрядываясь)
(пролетая)
(рукавице)
на какой-то задачке
сначала (разводил руки через вершину)
(надувает) и ладонях
одновременно)
сторону)



Хотя насекомые очень разные,
у них одни и те же части тела.



УСИК

И
ГРУДЬ


ЛАПКИ

БРЮШКО

ГОЛОВ


А

КРЫЛЬЯ



От
Здравствуй мой паук
Широко раскинь лапки
сторону от меня от
насекомья?


ПАУК




У комаров и мух вредные
выделения. Они являются
«Чумными заболеваниями?»






Следующее
упражнение, которое я
предлагаю тебе
называют
выполнить,
называется «Скажи
ОДНИМ СЛОВОМ».



3. Кто спрятался под
2. Кто держит за
А листочком?
ответ на
Наша задача
вопросы полным
байраком
предложением.



Перед тобой вид для тебя
ещё одна картинка
изображения насекомых.
Собери картинки со
схемами.



Мне и моим друзьям очень нравится
сказка про муху-Цокотуху. Посмотри
Ты очень рад, что познакомил
внимательно на картинку и назови
всем яки насекомых, которые на ней
изображены.



До свидания. Желаю
успехов!

