


# *Мастер класс по изготовлению кукол из картона*



*Педагог дополнительного образования  
«ГДТДиМН<sup>о</sup>1» г. Набережные Челны  
Галимзянова Л.Ф.*

# НЕОБХОДИМЫЕ МАТЕРИАЛЫ ДЛЯ ИЗГОТОВЛЕНИЯ КУКОЛ ИЗ КАРТОНА:



- - Копировальная бумага;
- - Шаблон зайца;
- - Шило;
- - Ножницы;
- - Скрепки;
- - Фломастеры, цветные карандаши
- - Картон;
- - Проволока.

# 1. ПЕРЕВОДИМ С ПОМОЩЬЮ КОПИРОВАЛЬНОЙ БУМАГИ ШАБЛОН ЗАЙЦА НА КАРТОН




## 2. РАСКРАШИВАЕМ ЗАЙЦА НА КАРТОНЕ

---




# 3. ВЫРЕЗАЕМ ЗАЙЦА ПО КОНТУРУ



## 4. ПРОКАЛЫВАЕМ ШИЛОМ ОТВЕРСТИЯ ДЛЯ СОЕДИНЕНИЯ ЛАПОК

---



# 5. СОЕДИНЯЕМ С ПОМОЩЬЮ ПРОВОЛОКИ ЛАПКИ ЗАЙЦА

---

