

Министерство образования Новосибирской области
Государственное бюджетное профессиональное образовательное
учреждение Новосибирской области
«Новосибирский колледж электроники и вычислительной техники»
(ГБПОУ НСО «Новосибирский колледж электроники и вычислительной техники»)

Выпускная квалификационная работа

Тема: «Технологии видеомонтажа».

Обучающийся: Семенов Сергей Александрович

Руководитель: преподаватель общеобразовательных дисциплин Сысолин А.Ю.

Новосибирск, 2022 г.

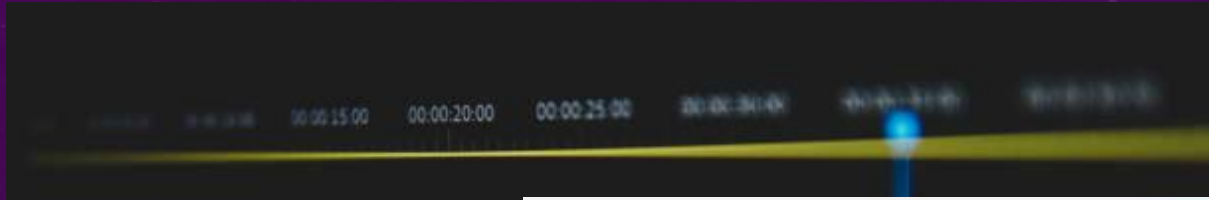
Введение

Цель работы. Изучение технологий видеомонтажа.

Задачи:

- Изучение основ видеомонтажа, история появления;
- Изучение программ видеомонтажа;
- Изучение развития видеоредакторов;
- Изучение технологий видеомонтажа.

Понятие, первое развитие и задачи видеомонтажа



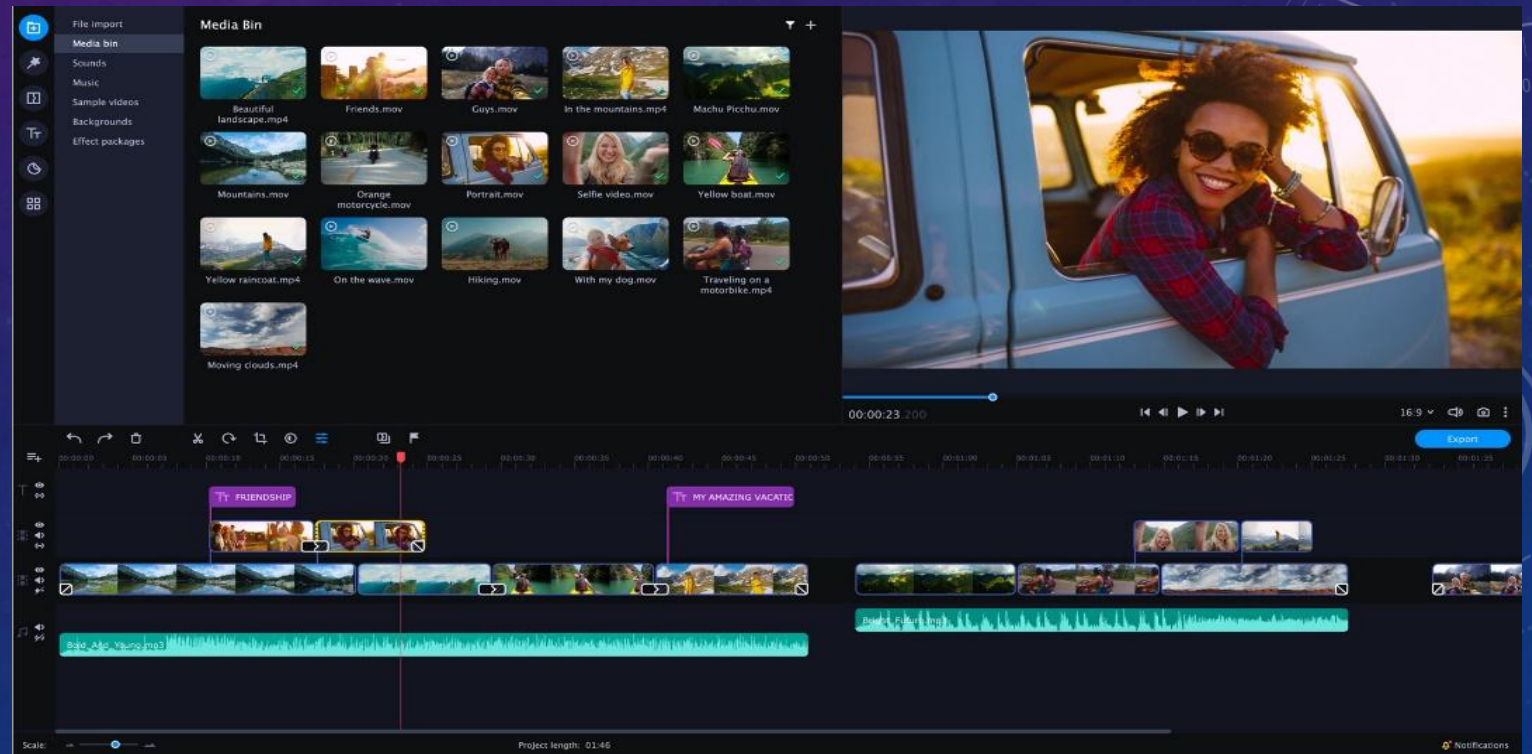
Задачи видеомонтажа

- В первую очередь для склейки фрагментов из видеоматериалов в одно единое.
- Для создания фильмов, видеоклипов, смешных коротких видеороликов с добавлением спец. эффектов
 - Для создания качественной рекламы.



Появление современных видеоредакторов

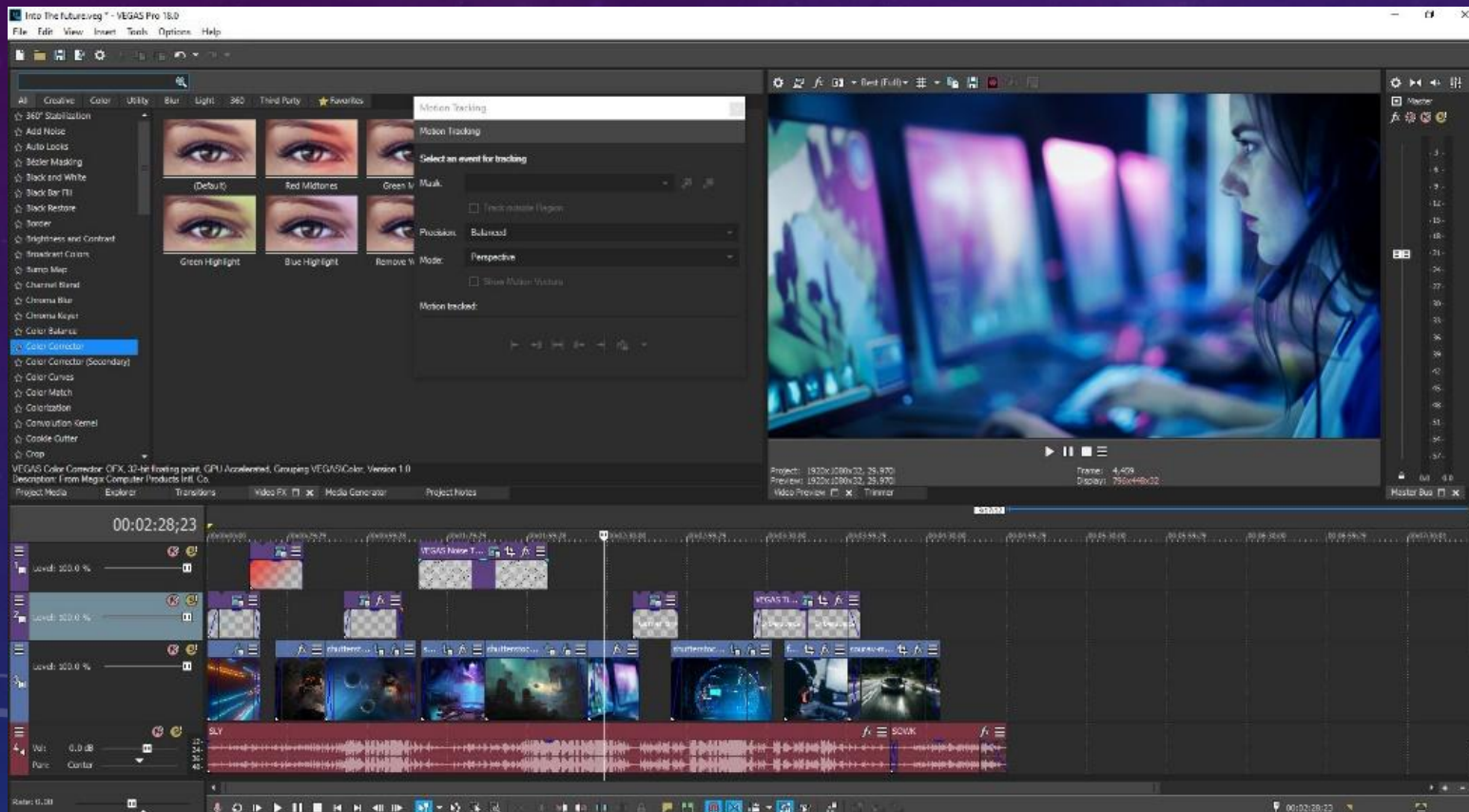
- Movavi Video Editor Plus - многофункциональная программа для монтажа видео с простым и понятным интерфейсом и богатым набором инструментов для обработки видео. Одна из лучших с точки зрения удобства использования. Освоить программу ничего не стоит, даже не имея никакого опыта видеомонтажа, а результат получите классный.

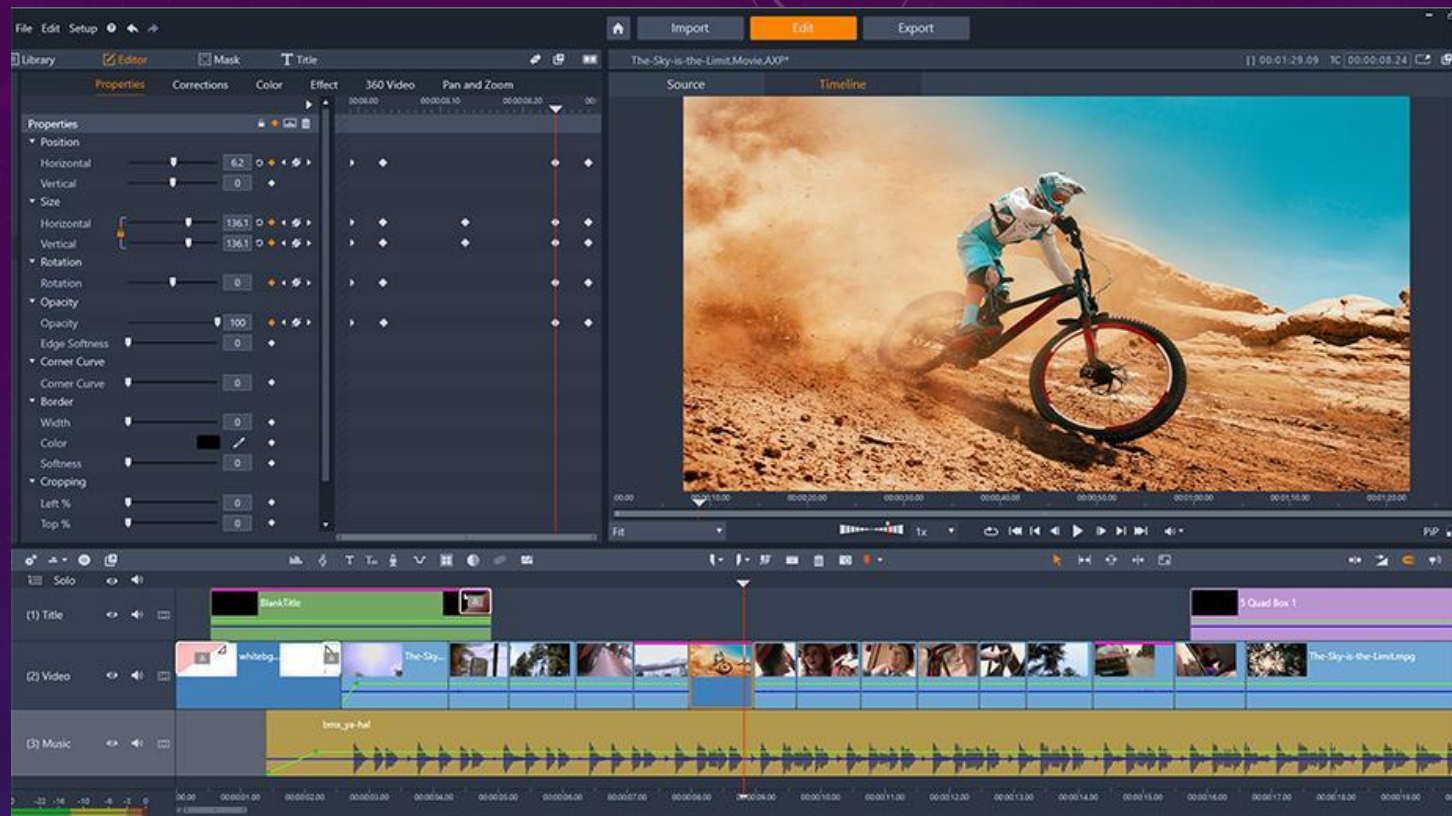




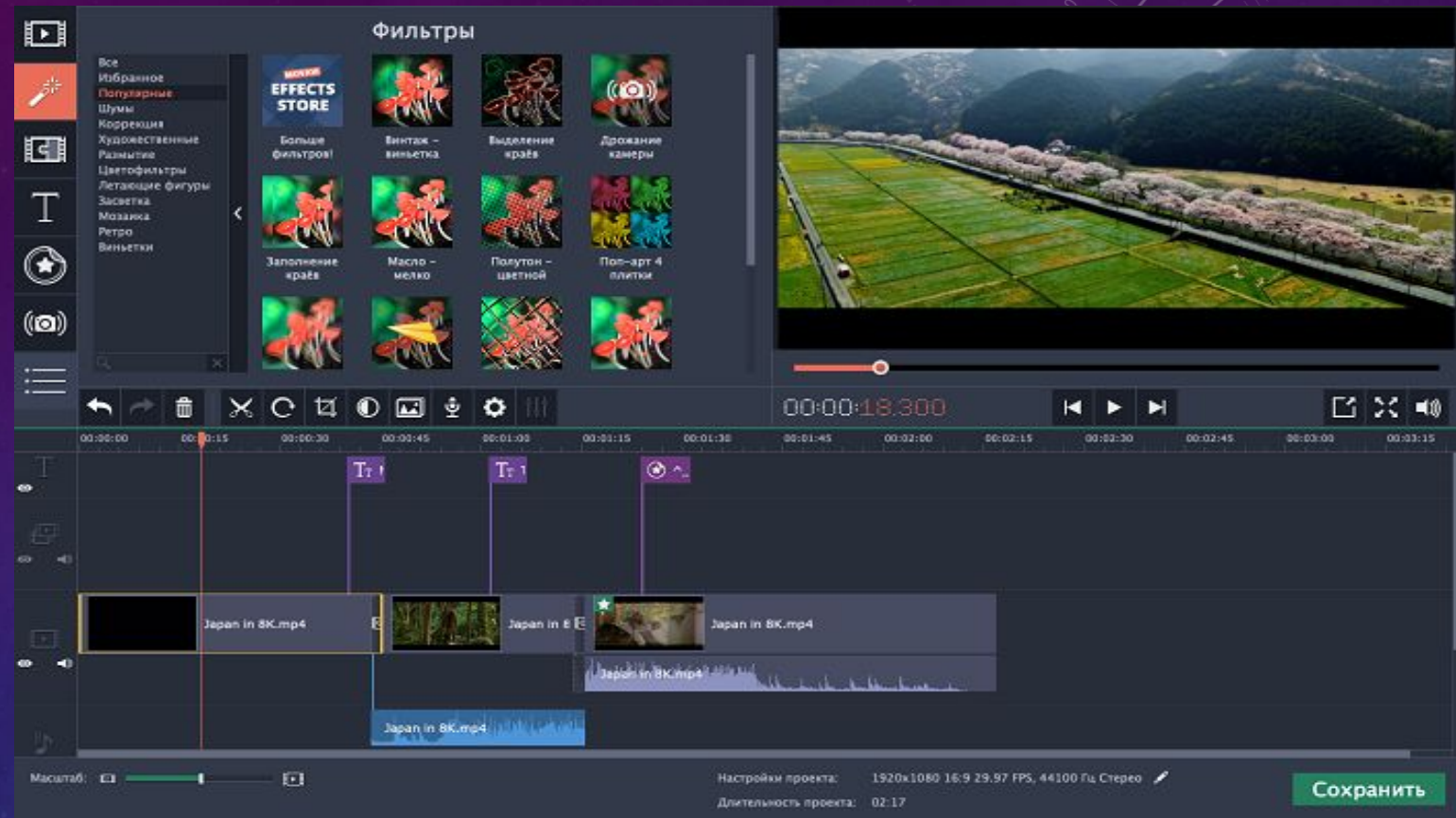
- Adobe Premiere Pro – профессиональный инструмент для создания фильмов, клипов, рекламных роликов и видеоуроков. Работа в Adobe Premiere Pro требует специальной подготовки, то есть, в отличие от предыдущего видеоредактора, открыть программу и сразу начать монтировать не получится.

- Vegas Pro — это мощная программа профессионального уровня для редактирования видео и звука, и создания качественной видеопродукции: фильмов, телепередач, музыкальных клипов, рекламных роликов.



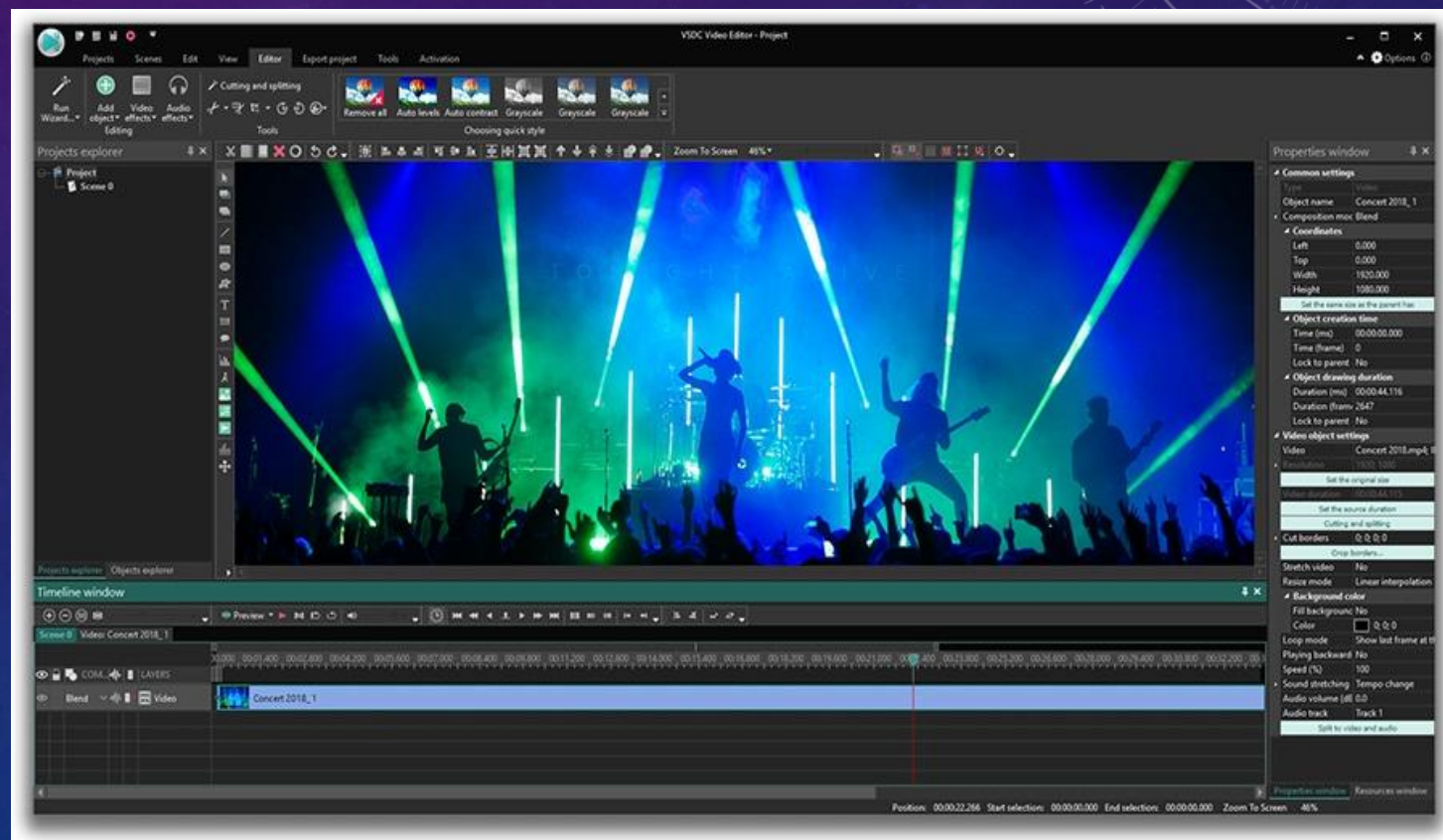


- Pinnacle Studio - этот видеоредактор подойдет для широкого круга пользователей, так как он не слишком сложен. Правда, занимает много места на компьютере, и это стоит учесть. Интерфейс программы классического типа: слева инструменты и функции, справа плеер для предпросмотра, внизу рабочая область с временной шкалой и треками.



- 5. Movavi Video Suite — это комплексная программа для работы с мультимедиа с современным функционалом и дружелюбным интуитивным интерфейсом.

- VSDC — это популярный бесплатный видеоредактор со множеством как базовых, так и продвинутых функций, среди которых нелинейное редактирование. Из очевидных преимуществ программы: работа со множеством медиа форматов и низкий запрос по ресурсам.



Технологии видеомонтажа



Вывод:



Спасибо за внимание!