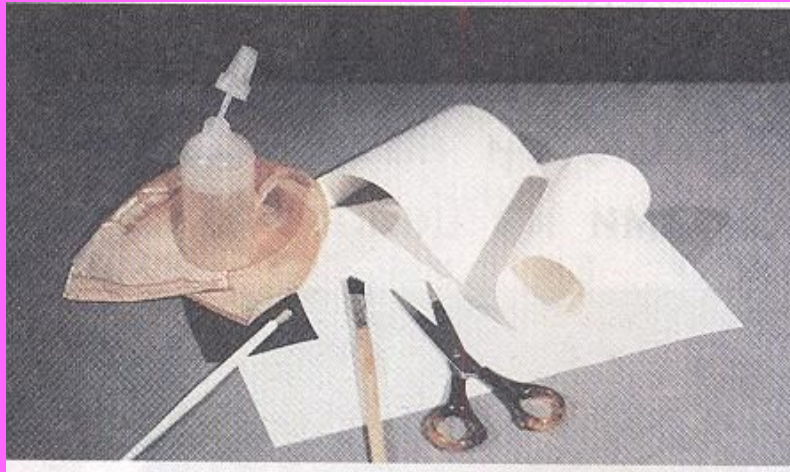


Бумага, НОЖНИЦЫ, КЛЕЙ.



Автор учитель изобразительного искусства МОУ
«СОШ № 40» г. Саратов Лубневская О.В.

Сегодня мы будем строить. Но прежде чем приступить к постройке красивого жилого дома, здания цирка, театра или детской игровой площадки, строителям приходится выполнять



Бесплатно
высылаем полный каталог изделий

Макет - это как бы репетиция, проба идеи, воплощённая в маленьком размере.



Делается он для того, чтобы внести какие-то изменения, уточнения перед тем как начать строить сооружение в натуральную величину.



Давайте попробуем сделать макет игровой площадки.



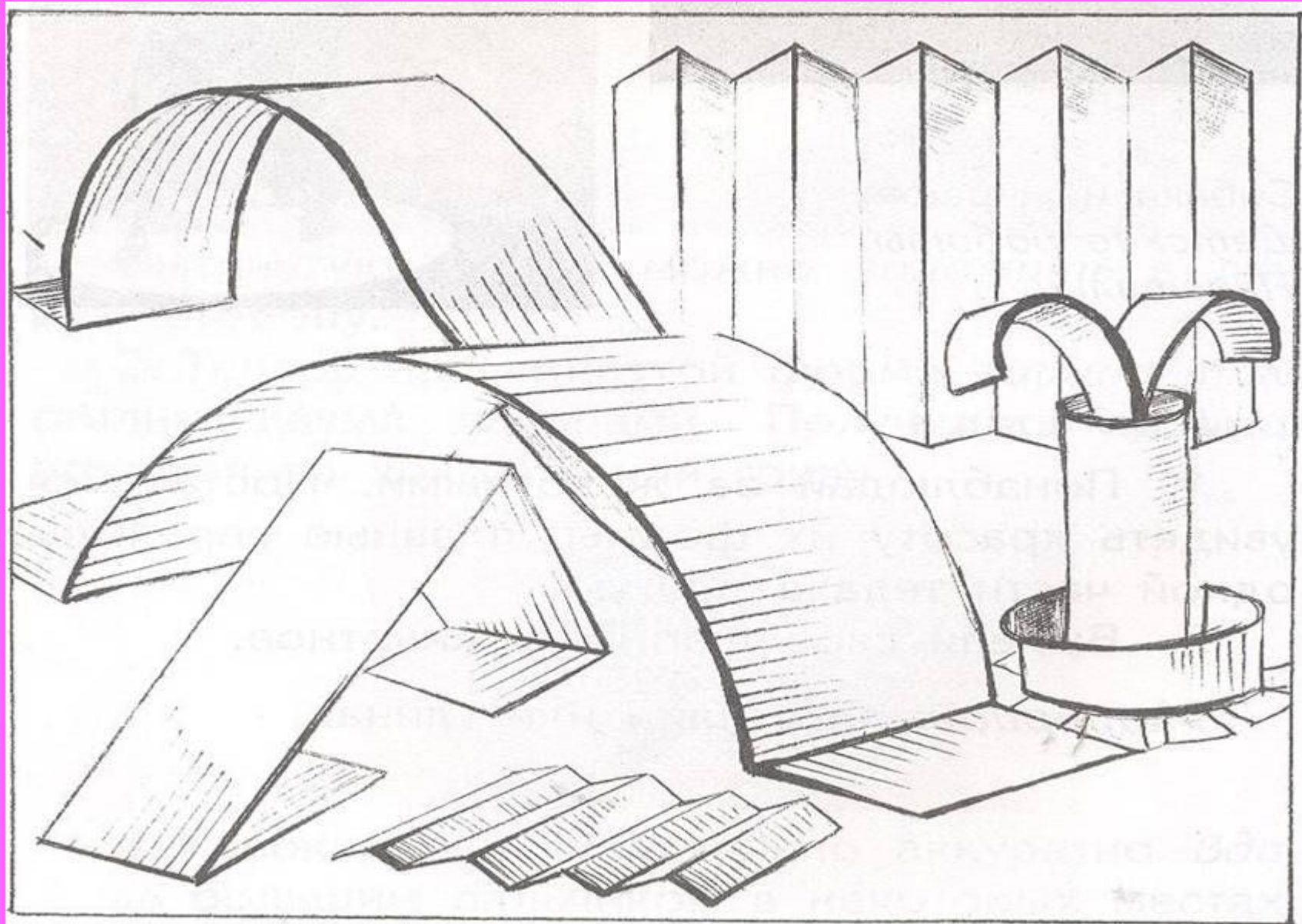
Бесплатно

высылаем полный каталог изделий

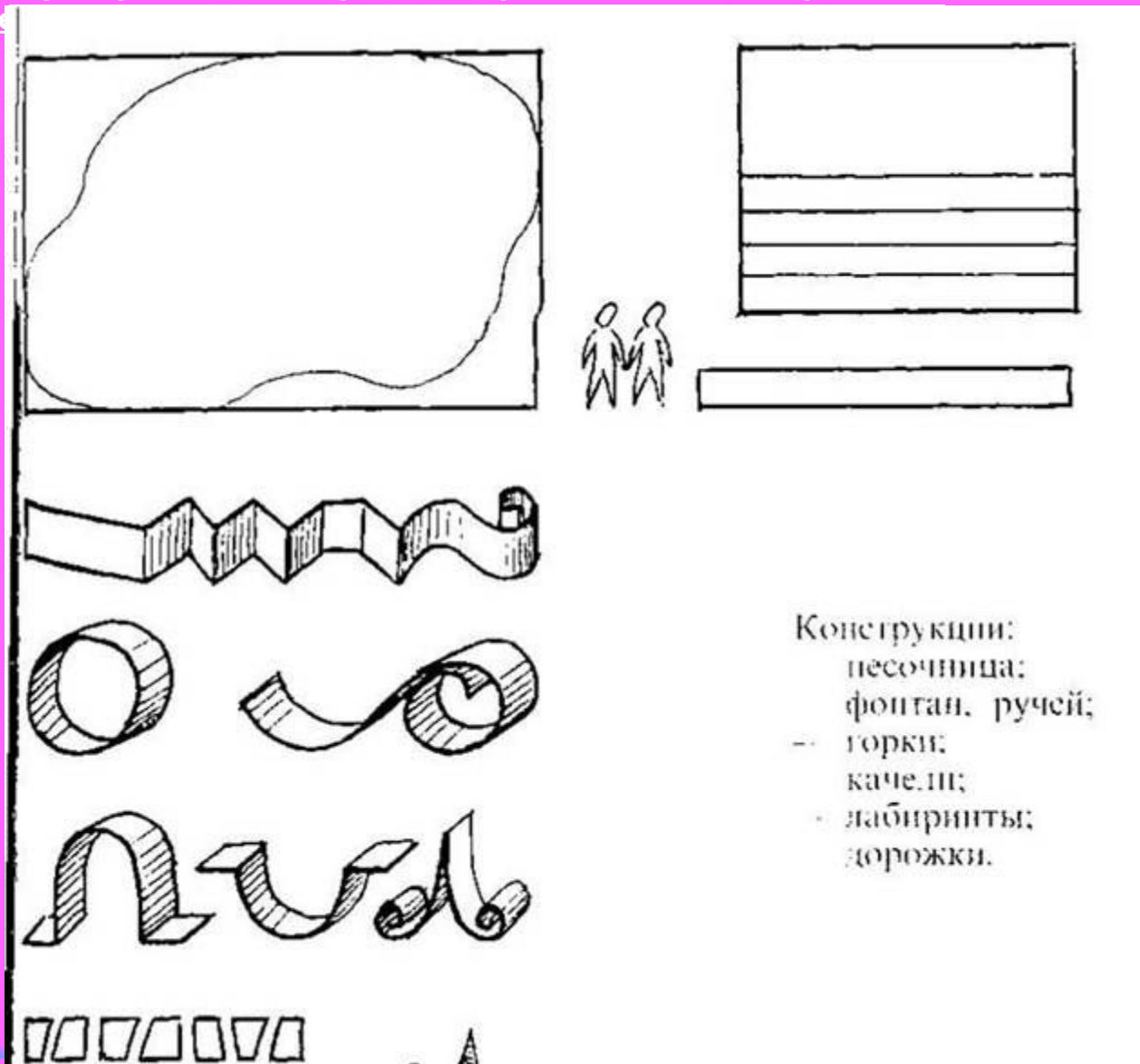
Нам понадобятся: ножницы, клей, бумага.



На ней будут горки, качели, мостики, фонтаны.




В работе с бумагой много разных приёмов. Её складывают, закручивают, надрезают. Возьми плотную бумагу, вырежи полоски разной ширины, длины и поиграй с ними. Ты можешь сделать много интересного.



Конструкции:
- песочница;
- фонтан, ручей;
- горки;
- качели;
- лабиринты;
- дорожки.

□□□□□□



**На следующий урок
принести:
альбом,
цветную
бумагу,
ножницы,
клей.**

