

ТЕМА ПРОЕКТА:
**«БЫСТРЫЕ ТЕХНИКИ
РИСОВАНИЯ»**

ОБУЧАЮЩАЯСЯ: ПЕТРОСЯН ВИКТОРИЯ
РУКОВОДИТЕЛЬ ПРОЕКТА: ЖИГУЛИНА Е. Г.

АКТУАЛЬНОСТЬ ПРОЕКТА:

Быстрые техники рисования являются замечательным способом создания маленьких шедевров. Проведение занятий с использованием таких техник способствует снятию страхов; развивает уверенность в своих силах; развивает пространственное мышление; учит свободно выражать свой замысел; побуждает к творческим поискам и решениям; учит работать с разнообразным материалом; развивает чувство композиции, ритма, колорита; чувство фактурности и объёмности; развивает мелкую моторику рук; развивает творческие способности, воображение и полёт фантазии; во время работы люди получают эстетическое удовольствие.


ЦЕЛЬ ПРОЕКТА:

**Собрать и обобщить
информацию о быстрых
нетрадиционных техниках
рисования.**

Задачи проекта:

- 1. Изучить литературу по заданной теме;**
- 2. Ознакомиться с различными быстрыми техниками рисования и их особенностями**
- 3. Выполнить рисунки в разных техниках;**
- 4. Создать альбом с рисунками по быстрым техникам рисования.**

Техника рисования карандашом



Техника рисования гуашью



Техника рисования акварелью



Техника рисования маслом




Техника рисования пастельными мелками


мелками



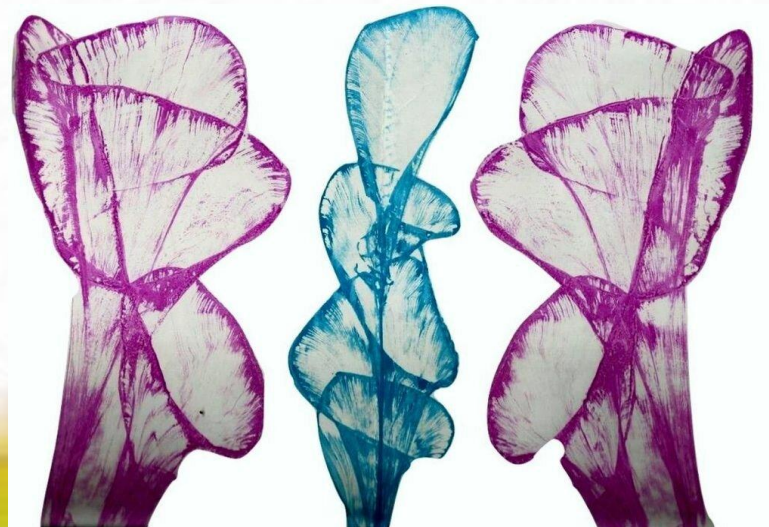
Быстрые нетрадиционные техники работы с акварелью и гуашью



Быстрые нетрадиционные техники совмещения материалов



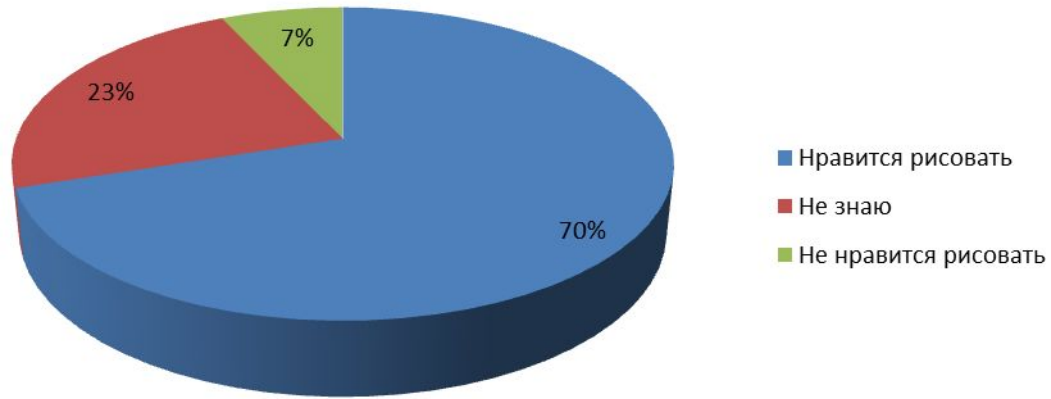
Быстрые нетрадиционные техники с использованием необычных приспособлений



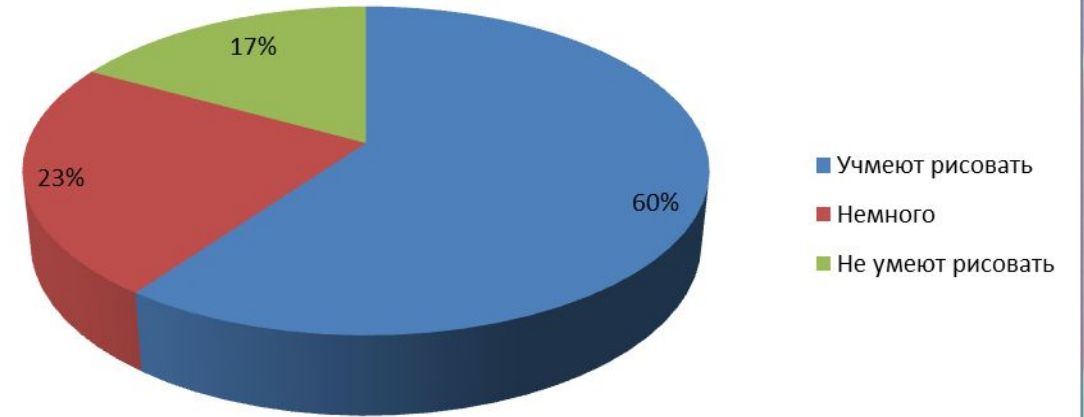
Быстрые нетрадиционные техники с использованием необычных приспособлений



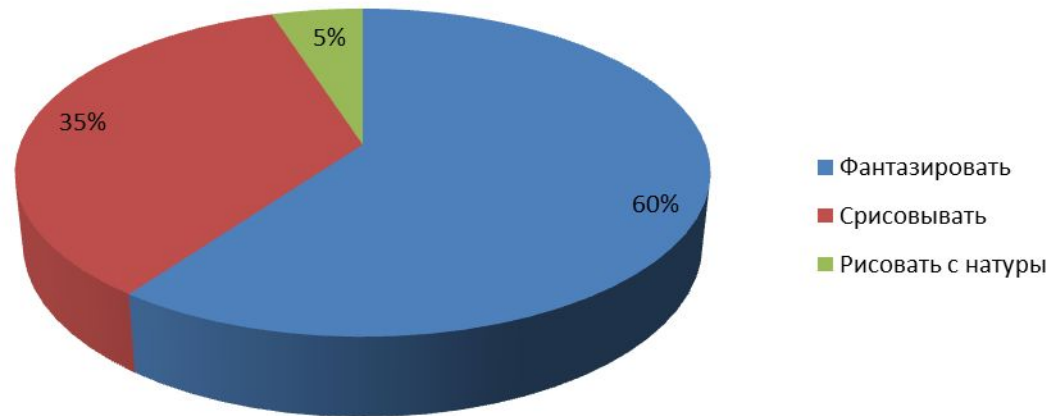
1 вопрос



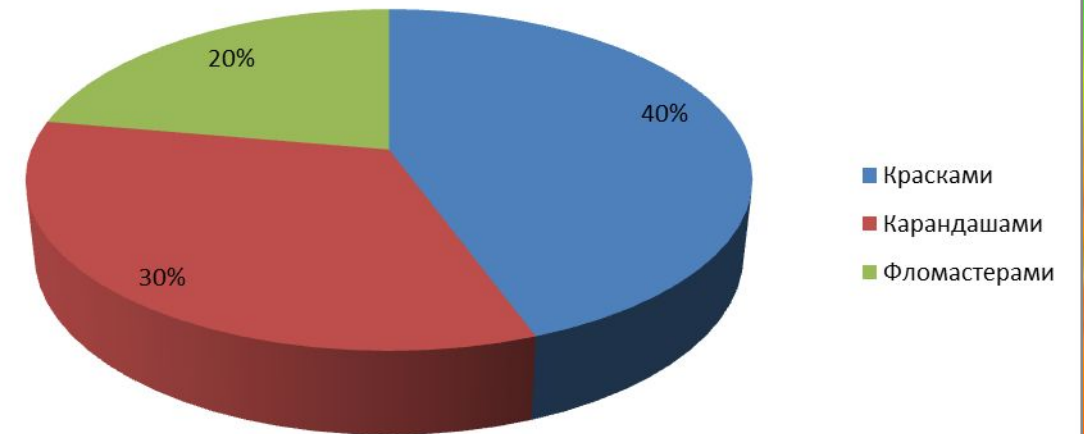
Вопрос 2



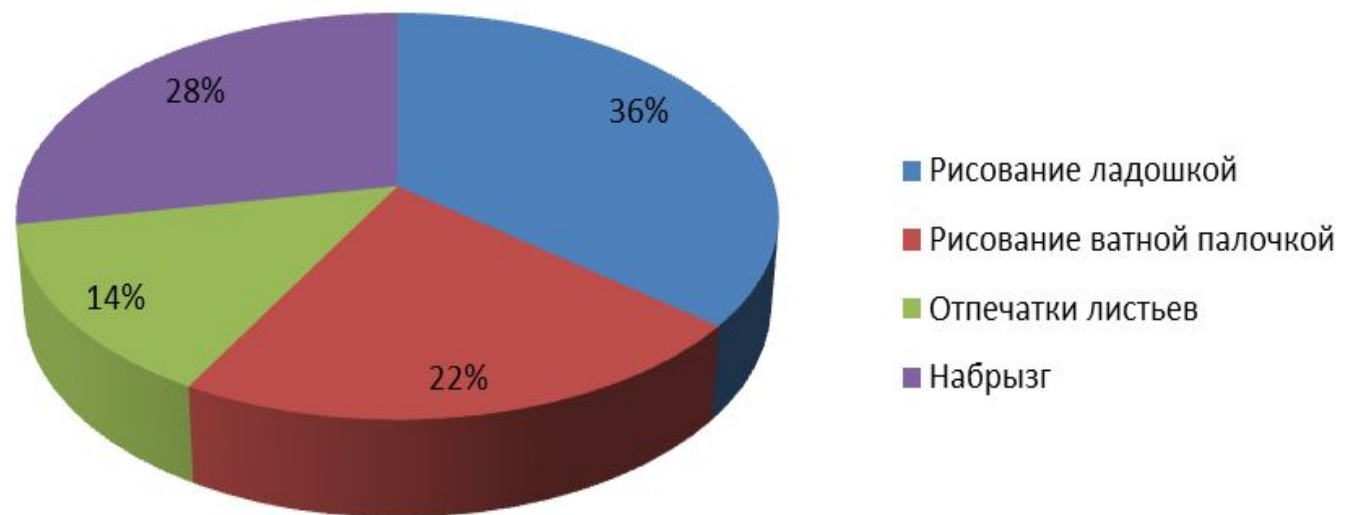
Вопрос 3



Вопрос 4



Вопрос 5



Самостоятельные творческие работы



Самостоятельные творческие работы



Самостоятельные творческие работы



Самостоятельные творческие работы



Спасибо за внимание!