

Первобытная соседская община

Датировка

- Как датируется первобытная соседская община (ПСО)? (см. таблицу по периодизации истории первобытности)
- С какими периодами она соотносится по археологической периодизации? Обратите внимание, что разные народы в разное время перешли к этой стадии. Конец эпохи совпадает со временем появления государств.
- С каким типом людей она соотносится по палеоантропологической периодизации?

Развитие хозяйства

- Многие народы сохранили *высокоспециализированное присваивающее хозяйство.*
- У других народов было *производящее хозяйство.* Такие общества развивались более эффективно: именно у них позже возникло государство.


Развитие земледелия (1)

- Различные формы земледелия:
 - обработка постоянных участков (где плодородная земля или её удобряли)
 - перелог – регулярная смена участков (подсечно-огневое земледелие, система двуполья)
 - Возделывание неполивных земель (естественные осадки)
 - Возделывание поливных земель. **Ирригация** – искусственное орошение земли (каналы, дамбы, плотины).

Развитие земледелия (2)

- Переход от ручного (палочно-мотыжного) земледелия к пашенному.
- Какие вы знаете пахотные орудия?
- Рало, плуг (см слайд 6)
- Производительность пахотных орудий в несколько раз выше, чем ручных.
- В период ПСО переход к пашенному земледелию произошел в Западной и Средней Азии, Европе, некоторых частях Азии.

Древний плуг



Развитие скотоводства

- Нужна была тягловая сила для пашенного земледелия (быки, ослы)
- Обмен продукцией между скотоводами и другими общинами.
- Формы скотоводства:
 - Полукочевое: сочетали занятия земледелием с кочёвками.
 - Кочевое (в степях, на границах пустынь и полупустынь). Постоянные перемещения со скотом с одного пастбища на другое.

Появление металлов (1)


1. Медь.

Энеолит (от «энеус» – медь и «литос» - камень) – медно-каменный век. Появляются медные изделия (слайд 9), но преобладают каменные.

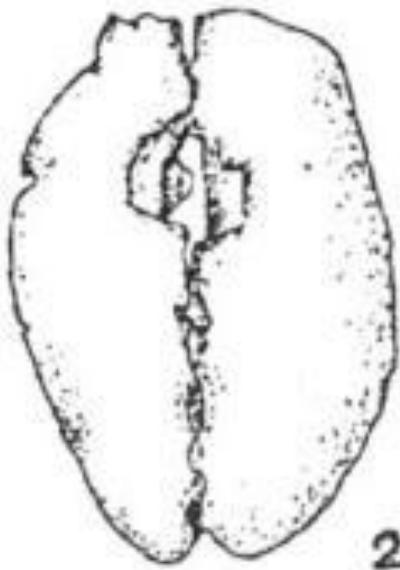
Медные орудия более эффективны, чем каменные.

Этапы обработки меди:

- 1) Самородная медь, холодная ковка (оббивка)
- 2) Самородная медь, горячая ковка (нагрев, потом оббивка)
- 3) Добыча меди из руды, плавление в литейных формах.



1



2



3

Древние
медные
изделия,
найденные на
Ближнем
Востоке.

VII тыс. до н.э.

1 – подвеска

2 – бусина

3 - шило

Появление металлов (2)

2. Бронза.

Классическая бронза – это сплав меди с оловом в пропорции 9:1.

Кроме олова, могли применяться другие металлы (мышьяк, сурьма, свинец, цинк).

Бронзу удобнее плавить, чем медь (засчет мягкого олова).

Бронзовые орудия тверже и прочнее медных.

Из бронзы удобно было делать оружие.



Появление металлов (3)

3. Железо.

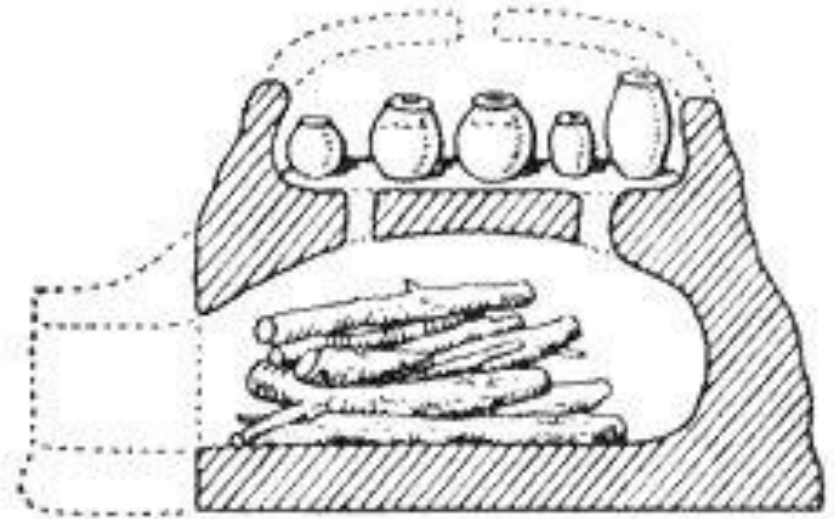
Железо широко распространено в природе, но его трудно обрабатывать. Высокая температура плавления.

Распространение железных изделий начинается в I тыс. до н.э. (ранний железный век).

Возникновение ремёсел

- Как выдумаете, что такое ремесло?
- **Ремесло** – это производство изделий для обмена или продажи. Когда что-то делается для себя, это называется домашние промыслы.
- Древнейшие ремёсла:
 - 1) **Металлургия.** Отделение металлургов от других общинников.
 - 2) **Гончарное дело.** Появляются гончарный круг и гончарный горн (слайд 13) – печь для обжига посуды.
 - 3) **Ткацкое дело.** Используется ткацкий станок.

Так мог выглядеть гончарный горн – печь для обжига посуды



Fishki.net

Развитие обмена

- Разделение труда (земледельцы, скотоводы, ремесленники) помогало развитию обмена.
- Появляются *эквиваленты обмена*: ракушки, бусы, куски ткани, бруски соли, мех, скот, слитки металла и др.
- Обмен между общинами и внутри НИХ.



Отношения между полами (1)

- У большинства народов устанавливается **патриархат** (от лат. «патер» - отец и греч. «архэ» - власть) – господство мужчины в семье и обществе.
- Новый порядок разделения труда:
 - Пашенное земледелие – мужчины
 - Metallургия – мужчины
 - Гончарное и ткацкое ремесла – часто мужчины.
- Постепенно все средства производства переходят в собственность мужчин.

Отношения между полами (2)

- Мужчины стремятся передать собственность своим детям, поэтому идет переход от материнского рода к отцовскому.
- *Вспомните, как называется счёт и передача родства по отцовской линии?*
- У женщин более низкий общественный статус. Не участвовали в народных собраниях, суде, во многих обрядах.
- НО! Патриархат был НЕ ВЕЗДЕ. Там, где сохранилось мотыжное земледелие, роль женщин была велика. В других обществах сохранялись следы матриархата.

Семья и брак (1)

- Постепенное укрепление семьи.
- Семья приобретает экономические функции.
- Основная форма брака – **моногамия (единобрачие)**. Это более прочный союз супругов, чем парный брак.
- У многих народов идет переход от матрилокальных браков к патрилокальным (*вспомните, что это означает*).
- Распространенные обряды: выкуп жениха за невесту, похищение невесты.
- Развод становится привилегией мужчин. Если женщина хотела вернуться к родителям, нужно было вернуть жениху брачный выкуп.

Семья и брак (2)

- При смене матриликальности патрилокальностью некоторое время сохранялся счёт родства по линии матери. Это вело к такому явлению, как **авункулат** (от лат. «авункулюс» – дядя по материнской линии) – тесная связь племянников с их дядей по матери.
- Суть в том, что дядя по матери при материнском счете родства принадлежит к тому же роду, что и мать, а отец детей принадлежит к другому роду. С другой стороны, дядя – мужчина, что соответствует патриархату. Поэтому дети часто жили не с отцом, а с дядей по материнской

Формы семьи (1)

- **Большая семья (большесемейная община).** Несколько поколений женатых и неженатых родственников по вертикальной и горизонтальной линии, живущих вместе. Например:

Отец	Братья, сёстры
дети	Братья, сёстры
внуки	Братья, сёстры

- Большая семья могла быть основана на единоженстве и на многоженстве.
- Совместно вели хозяйство, владели имуществом.
- Важные дела решались на общем совете.
- Главную роль обычно играли старший мужчина и старшая женщина.

Формы семьи (2)

- **Малая семья.** Малые семьи образовывались в результате разделения больших семей. Это был долгий процесс, который происходил обычно в период разложения первобытного строя.
- Во многих государствах долгое время сохранялись большие семьи.
- Большую роль продолжали играть связи по крови (родовые связи). *Выполните задание 2 для самостоятельной работы (учебное пособие по истории первобытного общества, с. 67).*

Организация общины

- **Переход от родовых общин к соседским.**

Более высокий уровень хозяйства



Укрепление экономических функций семьи



Семья сама может обеспечить своё существование.
Родственники могут тяготить семью, особенно бедные.



Стремление отделиться от родственников.
НО! Полное отделение семьи невозможно
(есть сложные виды работ).

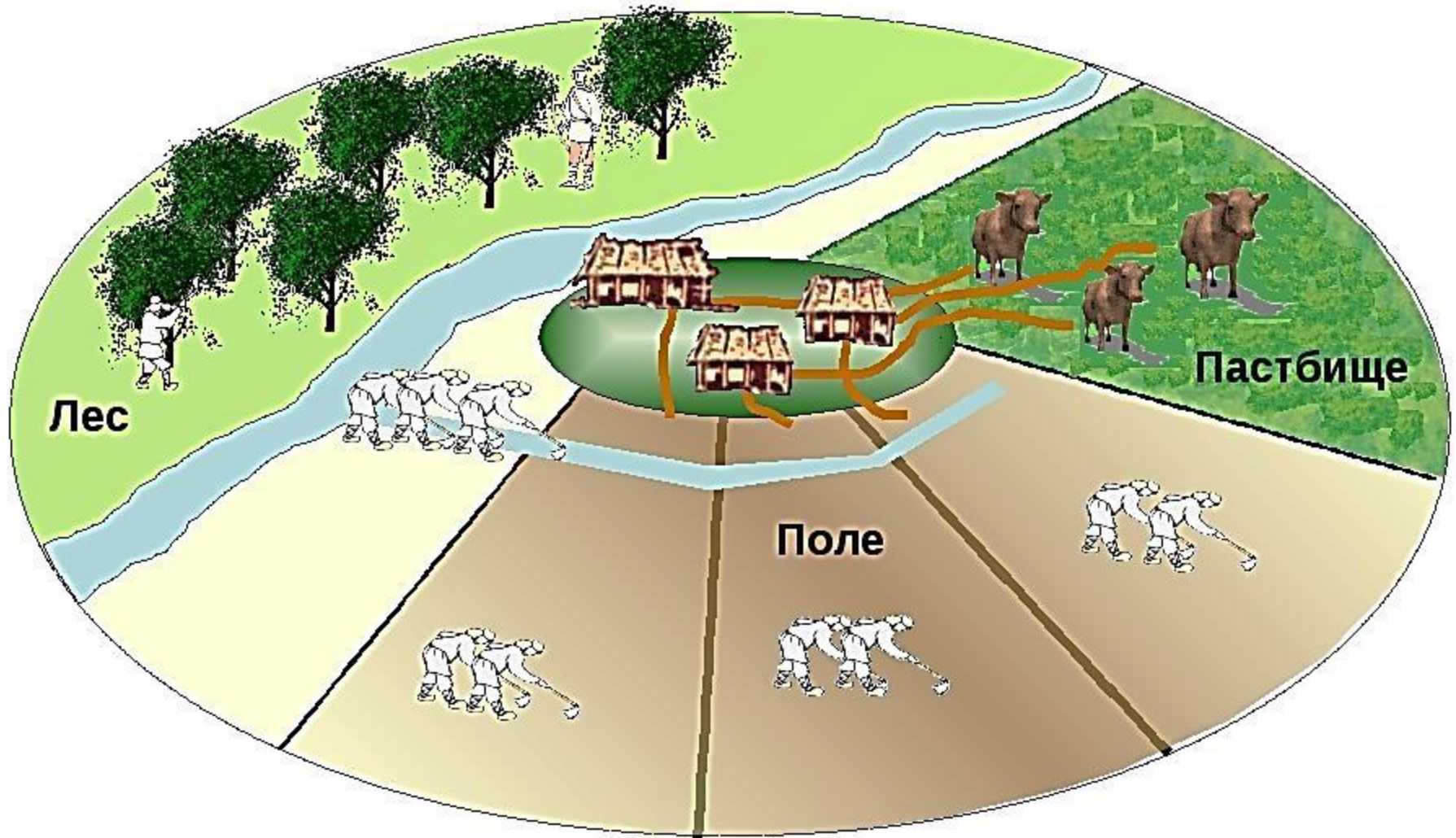


Связи с соседями

Организация общины (2)

- Синоним соседской общины – ***территориальная*** община (связи по общей территории проживания).
- Сохраняется коллективная собственность на землю. Землей владела вся община, но обрабатываемая земля могла делиться на участки.
- В собственности семьи могли быть орудия труда, скот, дом, двор во всеми постройками.
- Смотри схему слайд 23.

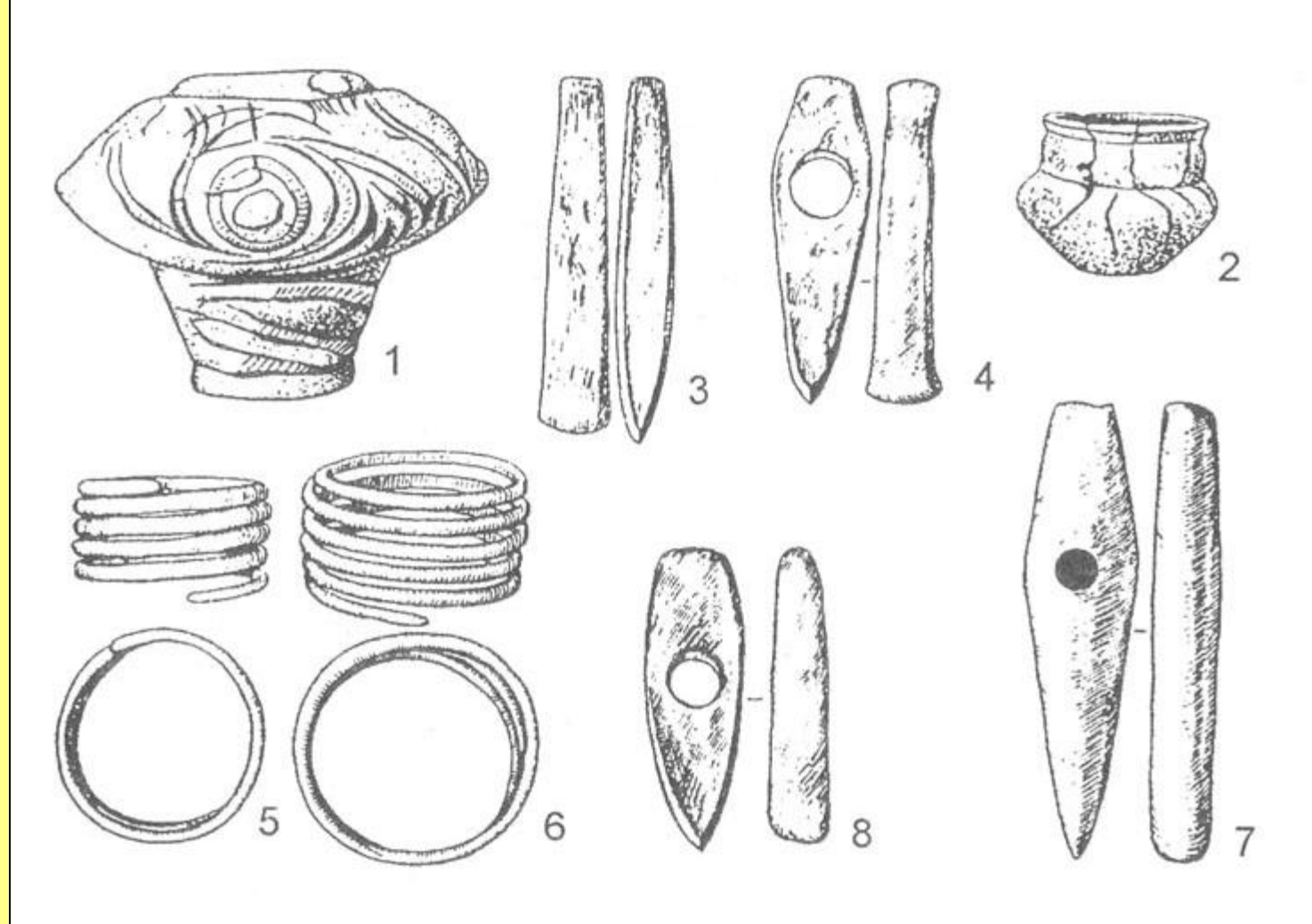
Соседская община



Земля в коллективной собственности общины. Поле разбито на участки отдельных семей. Скот у каждой семьи свой, но пасется на общем пастбище. Лес и река – собственность всей общины. Одно непонятно: зачем они мотыжат воду?! Предлагайте свои версии.

Возникновение частной собственности

- Рост производительности труда, специализация труда вели к появлению частной собственности (ч/с).
- В ч/с могли быть пищевые продукты, орудия труда, оружие, ремесленные изделия, скот. **ТОЛЬКО НЕ ЗЕМЛЯ!**
- Данные археологии о ч/с:
 - 1) вещи, помеченные знаками собственности (клейма);
 - 2) многочисленные клады металлических слитков, орудий, оружия, украшений; см слайд 25
 - 3) появляются погребения с богатым инвентарем.
- Богатства накапливались у вождей, наиболее важных родичей, у трудолюбивых общинников.



**Карбунский клад. Трипольская археологическая культура
(энеолит).**

1, 2 – сосуды, в которых находились вещи

3, 4 – медные топоры

5, 6 – медные браслеты

7 – топор из мрамора

8 – топор из спанца

Возникновение частной собственности (2)

- Накопление ч/с противоречило коллективистским традициям первобытного общества.
- У многих народов существовали обычаи, по которым богатый человек должен был быть щедрым, устраивать пиры, помогать бедным.
- Были распространены обычаи, по которым излишки имущества публично уничтожали – иногда после смерти человека, иногда при жизни.
- *Вы определились с тем, кто у вас бигмен?*

Выполните задание для самостоятельной работы

- По учебному пособию: Данилова В.Ю.
История первобытного общества.
Учебное пособие. Владимир, 2014.
Задание 1, с. 66.

Появление неравенства

- Появление ч/с ведет к имущественной дифференциации. В общине появляется неравенство.
- Принцип безвозмездной помощи родственникам заменяется принципом эквивалентной отдачи: приходилось расплачиваться.
- Возникает **эксплуатация** – безвозмездное присвоение результатов чужого труда.
- Эксплуатация могла быть внутри общины и меж общинами.

Виды эксплуатации

- Кабальничество (кабала, долговое рабство).
- Военный грабеж, контрибуции, данничество (выплата дани).
- Рабство. Основным источником – военные набеги и взятие в плен. Древнейший вид рабства называется **патриархальное (=домашнее, простое) рабство**:
 - Рабы считались младшими членами семьи
 - Рабов использовали в основном в домашнем хозяйстве
 - Обращение с рабами было достаточно мягким
 - Рабство не обязательно было пожизненным и не всегда передавалось по наследству.

Возникновение классов

- **Классы** – группы людей, которые различаются по своему месту в системе производства и распределения продуктов труда.
- Постепенно сложились классы:
 - 1) **Богатые общинники:** владели большим имуществом, на них могли работать рабы и бедняки, претендовали на власть и привилегии
 - 2) **Рядовые и бедные общинники:** владели небольшим имуществом, трудились на себя, не обладали привилегиями
 - 3) **Рабы** – лично не свободные, не имели собственного имущества, трудились на хозяина.

Политогенез – складывание государства и права

- Характерные черты политогенеза:
 - 1) Усиливается роль лидера (вождя)
 - 2) Власть может передаваться по наследству
 - 3) У вождя появляются помощники (прообраз аппарата управления и суда)
 - 4) Появление налогов в пользу вождя
 - 5) Разделение населения не по родоплеменному, а по территориальному принципу.

Пути складывания государства

1. **Аристократический путь.** У власти родоплеменная знать, которая претендует на благородство происхождения и передачу власти по наследству.
2. **Военный путь.** Власть у военного вождя (он мог быть знатным или незнатным). Вождь опирался на дружину. Власть вождя не обязательно передавалась по наследству.
3. **Плутократический путь** (от греч. «плутос» - богатство). Этот путь изучен у папуасов. Во главе – бигмены, богатые и влиятельные люди. Их власть не передавалась по наследству. Использовали кабальные формы эксплуатации.

Формирование права

- Право – совокупность норм поведения, выражающих волю господствующего класса и защищенных государством.
- Древнейшее право называют обычным правом. Оно не было записано, его источником служили древние обычаи.
- Суд в форме ordeals. *Что такое ордалии?*

Литература и Интернет-ресурсы

- Данилова В.Ю. История первобытного общества. Учебное пособие. Владимир, 2014. Глава 4.
- Алексеев В.П., Першиц А.И. История первобытного общества. М., 2007. Глава 4. Разложение первобытного общества: Эпоха классовообразования.
- Авдусин Д.А. Основы археологии. Энеолит // http://www.sno.pro1.ru/lib/avdusin_osnovy_arkheologii/6.htm