



Триггеры в презентации. Применение. Создание слайдов с триггерами.

Пингвиненок по ошибке смешал буквы. Давайте поможем ему убрать буквы, обозначающие гласные звуки. Щелкайте курсором по гласной букве, если не ошибетесь, буква улетит за край листа.



A collection of large, yellow-outlined Cyrillic letters scattered across the page. The letters are: А, Л, И, У, Р, О, Т, З, К, Е, Т. The background features a light green gradient, a white snow-covered ground at the bottom, and several green evergreen trees. On the left side, there is a cartoon penguin wearing a green hat with a white pom-pom and a green scarf with white snowflake patterns.





Игра для тех, кто постарше. Потерялся кусочек звездной карты. Чтобы найти путь на Землю, его надо восстановить. Определите, какого кусочка не хватает, и щелкните по нему. Если не сделаете ошибки, карта восстановится.

120 см

10 см

35 см

15 см



30 см

60 см

30 см



30 см



35 см

35 см



40 см



36

7

18

2

9

6

3

$$36 : 6$$

Поможем героям перебраться по камушкам через реку!
Решите пример, который они зададут, и щелкните по камушку с правильным ответом. Если ответ верный, камушек переместится в реку. Чтобы продолжить игру – с появлением зеленой стрелки – щелкайте по ней.

6

54

48

30

56


24

12

42

8

4





36

7

18

2

9

3

$6 \cdot 9$

6

54

54

48

30

56


24

12

42

8

4





36

7

18

2

9

3

$48 : 6$

6

54

8

48

30

56


24

12

42

8

4

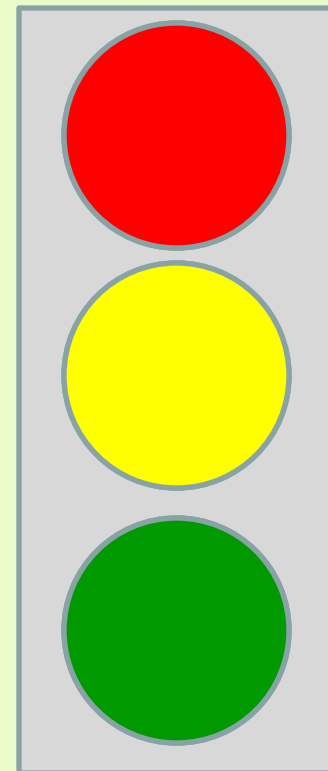


1. Какие лица отнесены к участникам дорожного движения?

А) Дорожные рабочие, водители, пешеходы

В) Пешеходы, водители, пассажиры, уличные животные

С) Пешеходы, водители, пассажиры





Лопни те пузыри,
которые делятся на 3.



Найди 8 отличий.левой кнопкой мышки кликни на первой (левой) картинке.

