

The background is a white perforated board, similar to a corkboard or a LEGO baseplate. It is surrounded by various colorful LEGO bricks in shades of blue, yellow, pink, orange, and teal. Some bricks are attached to the board, while others are scattered around it, creating a playful and creative atmosphere.

# ПЕРВЫЕ МЕХАНИЗМЫ

Дима и Катя увидели как дети играли на площадке вот с такими необычными предметами.



# Игра



Дома ребята захотели сделать из LEGO свои волчки.



# Давайте соберем пусковой механизм по схеме.


9656



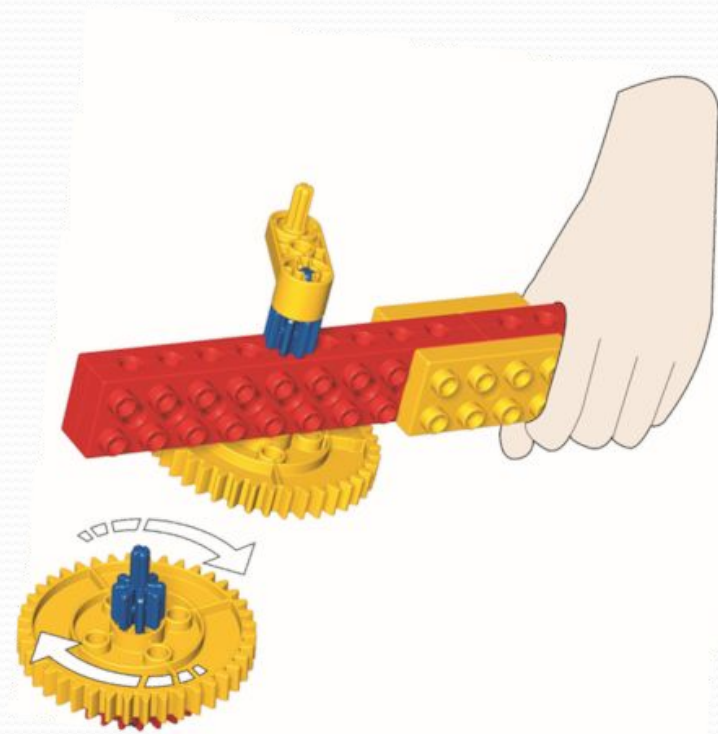
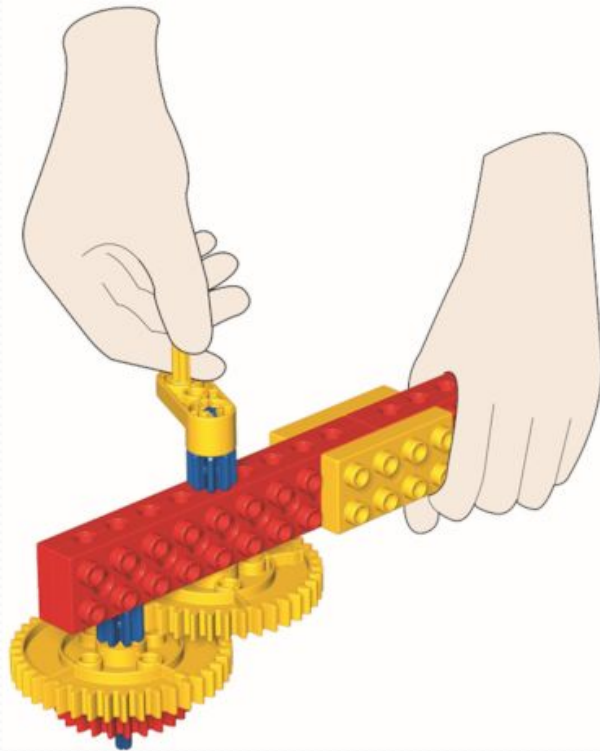
education

LEGOeducation.com

2




# Пробуем запустить механизм



# Волчок можно запустить 2 способами


**A**



**B**



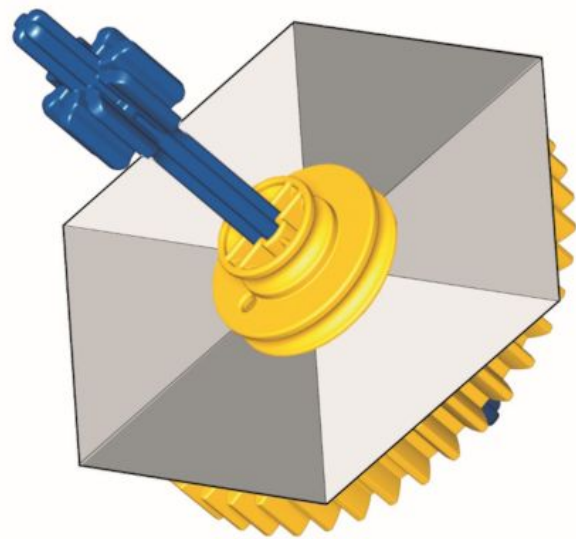
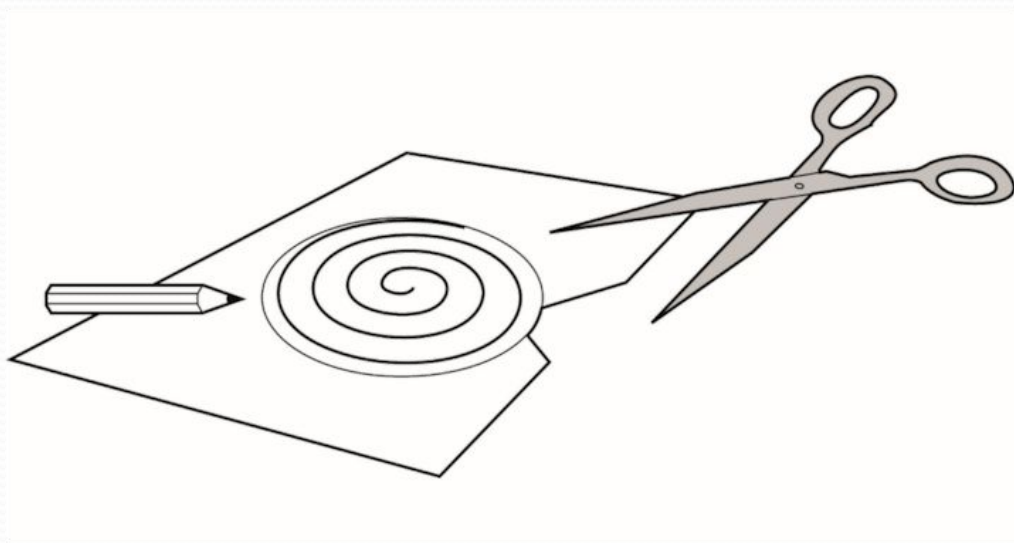
Чем отличаются зубчатые колеса?





волчка?

Придумайте и сделайте волчки собственной конструкции.



**СПАСИБО ЗА ВНИМАНИЕ!!!**

