

ТЕНОЛОГІЯ СТВОРЕННЯ КИШЕНЬКОВОГО КАЛЕНДАРЯ

МІШУРОВСЬКИЙ СЕРГІЙ

B-31

ВСТУП

Тема моєї дипломної роботи – «Технологія створення кишенькового календаря». Календарі - не тільки канцелярський атрибут, а також непоганий спосіб розміщення реклами, яка працює досить довго. Різні варіанти календарів служать носієм реклами в різних місцях і з різними термінами.

Метою дипломної роботи було створення стандартного кишенькового календаря у програмі Adobe Photoshop з застосуванням графічних об'єктів, тексту та їх оформленням. Основною задачею я ставив перед собою розробити цілком зрозумілий, без відволікаючих елементів календар, який міг би понести характерну до календаря інформацію, таку як: місяці, дні, свята. Також моєю другою задачею було розміщення реклами на календарі. Зробити її помітною на фоні календаря і не відволікаючою від перегляду, але звертаючою на себе увагу. Розроблення реклами ВПУ №21 і оформлення відповідне до реклами навчального закладу.


ЗАГАЛЬНА ХАРАКТЕРИСТИКА КАЛЕНДАРЯ

Слово «Календар» походить від латинських слів «calendarium» і «Calendae». Перше з них у буквальному значенні означає боргову книгу, тому що в Древньому Римі було прийнято відсотки по боргах платити першого числа кожного місяця, а перший день кожного місяця і називався «Calendae». Так, 1-е січня римляни називали «Calendae Januariæ» (перше число Січня).

РІЗНОВИДИ КАЛЕНДАРІВ

1)

Настільний календар – представляє собою піраміду, скріплену спіральною скріпкою.



3)

Квартальний календар - відрізняється оригінальністю дизайну і зручністю у використанні.



4)

Ежедневник - Довідкове видання у вигляді книжки середнього формату в щільній обкладинці , містить , крім власне календарних сторінок , багато іншої корисної інформації



5)

Настінний календар - являє собою яскравий постер, прикрашений оригінальними фотографіями.



2)

Кишеньковий календар - компактний календар невеликого розміру (9x6 см), який зручно носити в кишені або сумці.



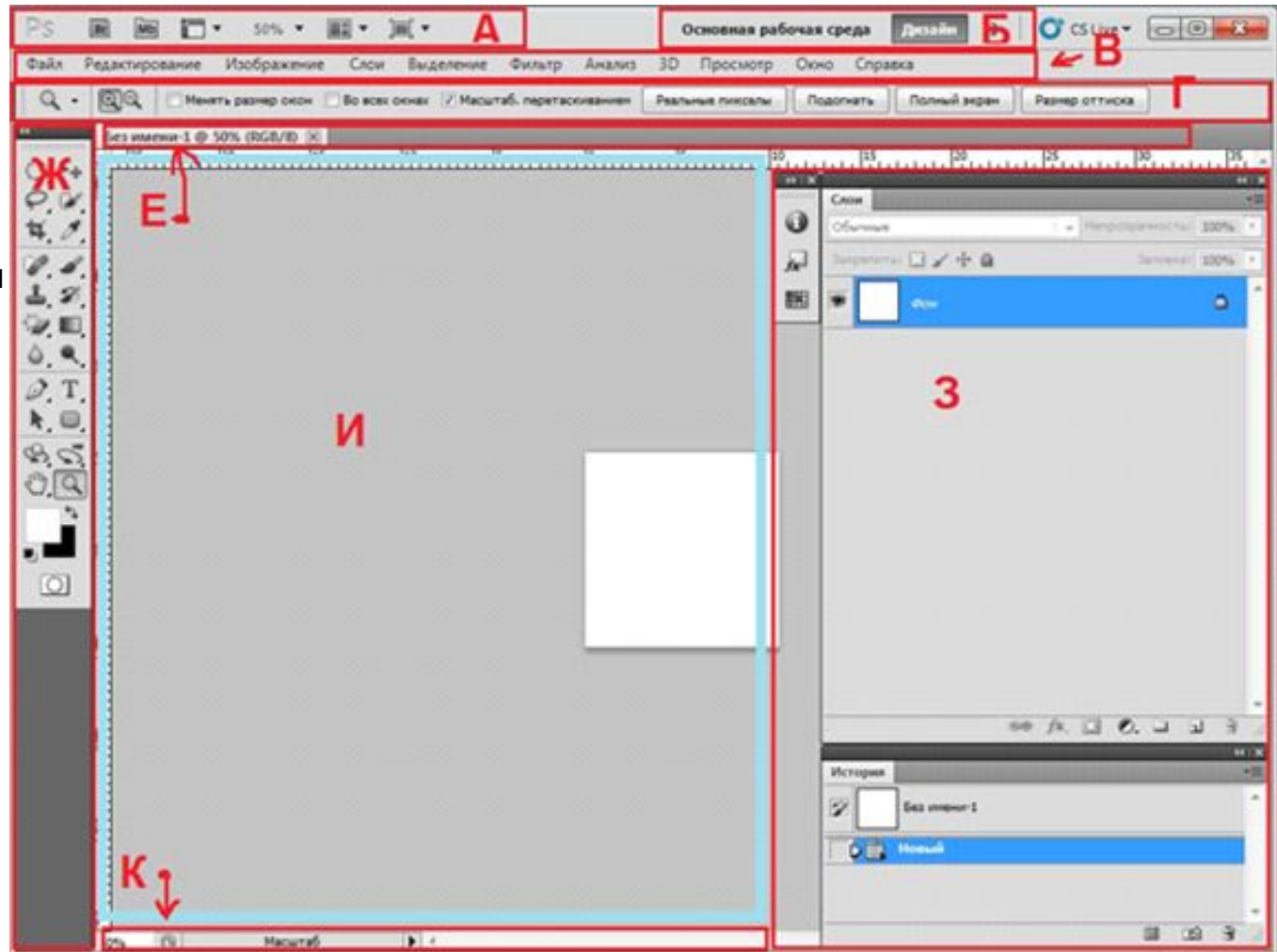
ADOBE PHOTOSHOP

Adobe Photoshop - багатофункціональний графічний редактор, розроблений і поширюваний фірмою Adobe Systems. В основному працює з растровими зображеннями, проте має деякі векторні інструменти. Продукт є лідером ринку в області комерційних засобів редагування растрових зображень, і найбільш відомим продуктом фірми Adobe.

Photoshop підтримує такі колірні моделі або способи опису кольорів зображення (в нотації самої програми - режим зображення):

- RGB
- LAB
- CMYK
- У градаціях сірого
- Чорно-білі
- Duotone
- З 256-кольоровою палітрою (Indexed)
- Багатоканальні (Multichannel)

ІНТЕРФЕЙС ADOBE PHOTOSHOP



- А, В — Панель керування
- Б — Робоча область
- Г — Панель параметрів (атрибутів)
- Е — Панель вкладок
- Ж — Панель інструментів
- З — Область палітр (панелей)
- И — Робочий простір
- К — Рядок стану

ТЕХНОЛОГІЯ СТВОРЕННЯ КИШЕНЬКОВОГО КАЛЕНДАРЯ

1. Для створення плакату відкриваю програму Adobe Photoshop і за допомогою команди «Файл – Создать» створюю новий листок з розмірами 100x70мм та виставляю напрямляючі

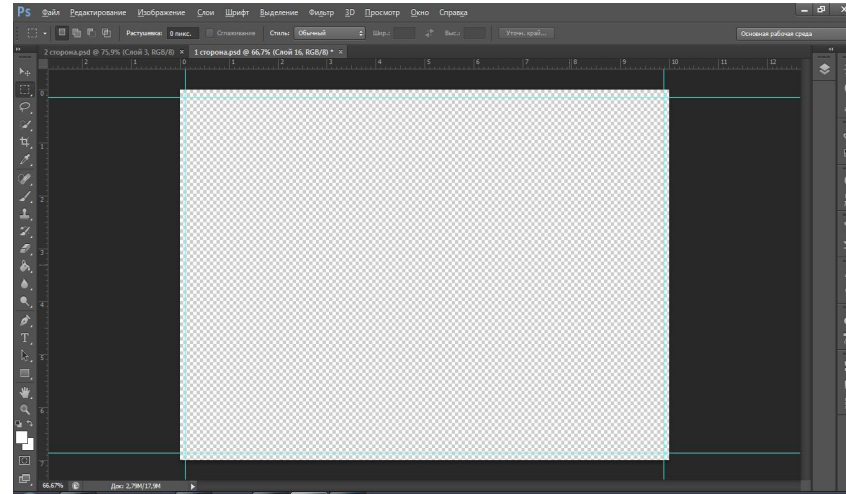


Рисунок 2.1 Створений документ

2. Підбираю фон для кишенькового календаря і методом перетягування та деформації зображення виконую дію.

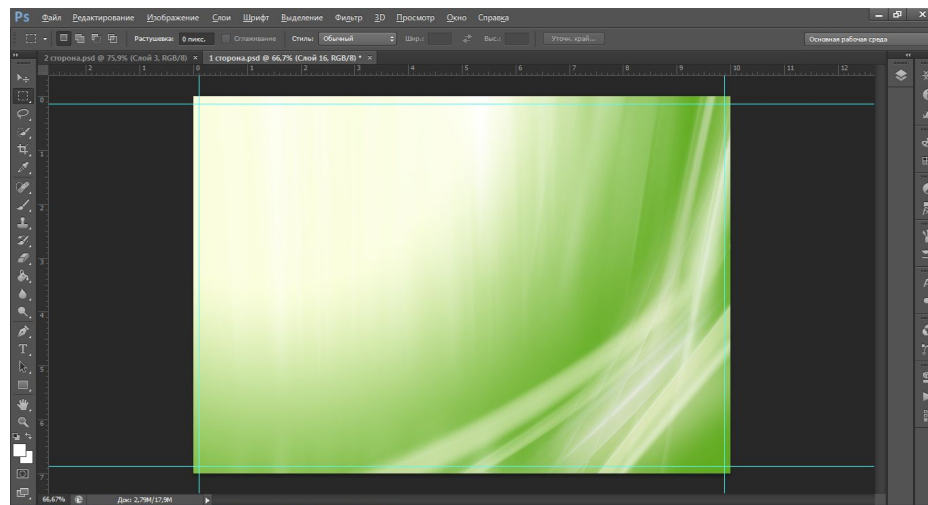
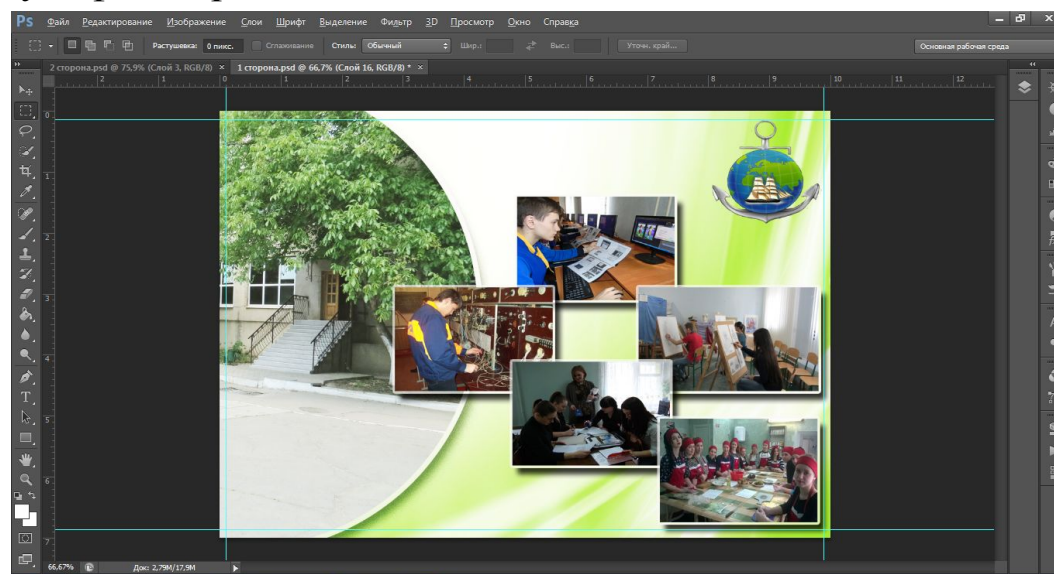


Рисунок 2.2 Фон

3. Працюю з інформацією календаря відповідно до тематики додаю логотип навчального закладу та фотокартки. Відповідно редагую фотокартки.



•За допомогою інструмента «Текст» додаю назву «Вище професійне училище №21 м.Миколаєва» та необхідний текст. Редагування назву календаря за допомогою «Стиль шлю» і виставляємо потрібні мені параметри до тесту: Обводка, Тень.



5. На зворотній стороні календаря створюємо сітку календаря, я скористався векторною програмою CorelDraw.

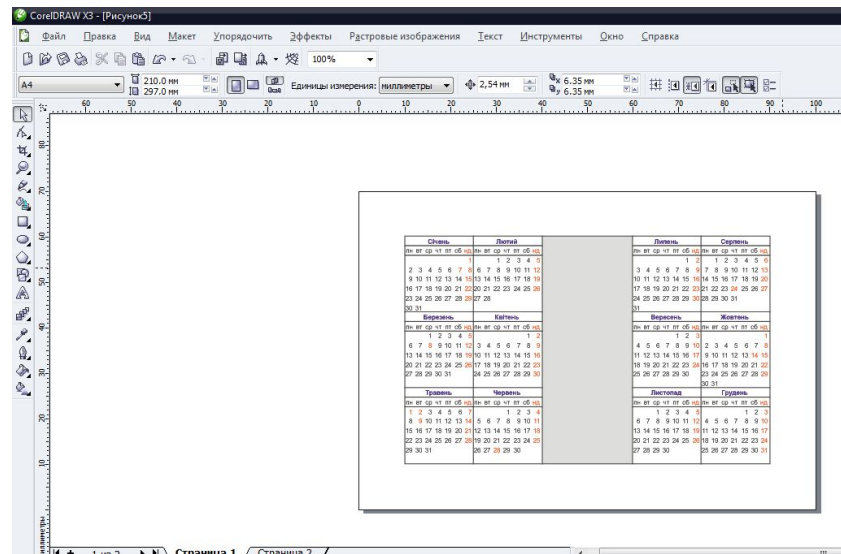
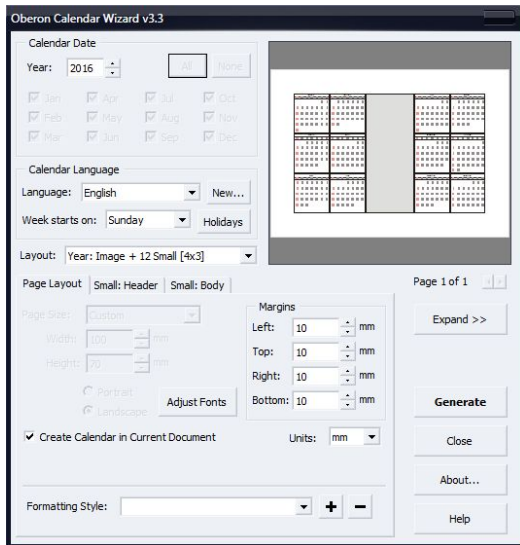
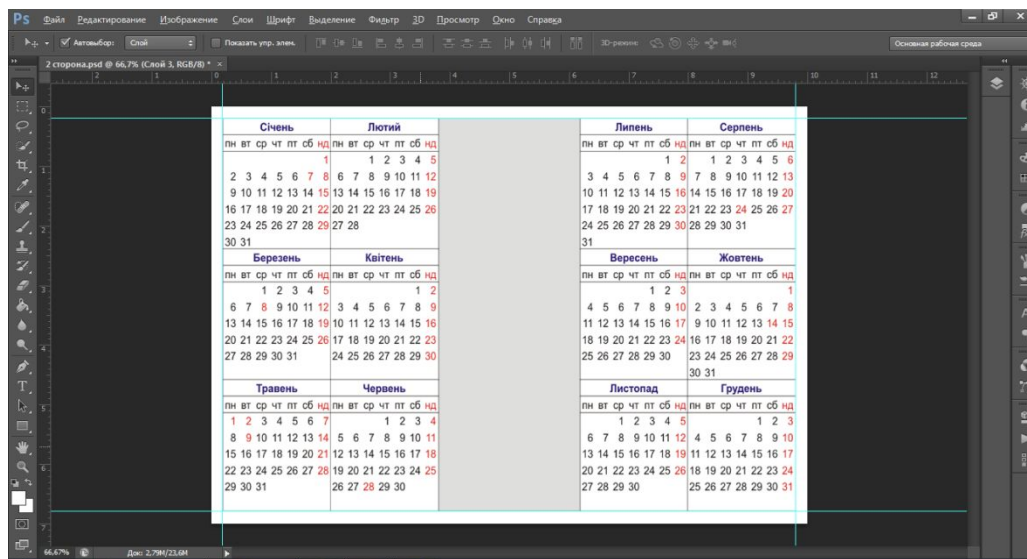


Рисунок 2.5 Сітка карманного календаря в програмі CorelDraw.

6. Експортую календар до Adobe Photoshop.



7. Додаю інформацію про навчальний заклад і маю результат другої сторони.

Професії ВНУ №21 м. Миколаєва:

- Оператор комп'ютерної верстки.
- Оператор з обробки інформації та програмного забезпечення.
- Дізнавач. Адміністратор.
- Соціальний робітник. Дізнавач. Адміністратор.
- Агент з поставками.
- Електрообладнання та освітлення та устаткування вкв.
- Електрооператор охоронно-пожежної сигналізації.
- Спеціальності ВНУ №21 м. Миколаєва:**
- Дізнаводство.
- Комерційна діяльність.
- Дизайн друкованої продукції.
- Виробництво, обслуговування та ремонт електронної техніки.
- Монтаж та обслуговування електротехнічного суднового електрообладнання.

Україна, м. Миколаїв, 54055
 вул. Садова, 31/2
 55-25-68 - директор ВНУ №21
 36-22-93 - приймальня комісія
 36-10-42 - асист. директора з НРР
 vpr_21@ukr.net

Січень							Лютий							Липень							Серпень						
пн	вт	ср	чт	пт	сб	нд	пн	вт	ср	чт	пт	сб	нд	пн	вт	ср	чт	пт	сб	нд	пн	вт	ср	чт	пт	сб	нд
					1					1	2	3	4	5							1	2					
2	3	4	5	6	7	8	6	7	8	9	10	11	12								3	4	5	6	7	8	
9	10	11	12	13	14	15	13	14	15	16	17	18	19								10	11	12	13	14	15	
16	17	18	19	20	21	22	20	21	22	23	24	25	26								17	18	19	20	21	22	
23	24	25	26	27	28	29	27	28													24	25	26	27	28	29	
30	31																				31						

Березень							Квітень							Вересень							Жовтень						
пн	вт	ср	чт	пт	сб	нд	пн	вт	ср	чт	пт	сб	нд	пн	вт	ср	чт	пт	сб	нд	пн	вт	ср	чт	пт	сб	нд
					1	2					1	2									1	2	3				
6	7	8	9	10	11	12	3	4	5	6	7	8	9								4	5	6	7	8		
13	14	15	16	17	18	19	10	11	12	13	14	15	16								11	12	13	14	15		
20	21	22	23	24	25	26	17	18	19	20	21	22	23								18	19	20	21	22		
27	28	29	30	31			24	25	26	27	28	29	30								25	26	27	28	29		

Травень							Червень							Листопад							Грудень						
пн	вт	ср	чт	пт	сб	нд	пн	вт	ср	чт	пт	сб	нд	пн	вт	ср	чт	пт	сб	нд	пн	вт	ср	чт	пт	сб	нд
1	2	3	4	5	6	7					1	2	3	4							1	2	3				
8	9	10	11	12	13	14	5	6	7	8	9	10	11								6	7	8	9	10		
15	16	17	18	19	20	21	12	13	14	15	16	17	18								13	14	15	16	17		
22	23	24	25	26	27	28	19	20	21	22	23	24	25								20	21	22	23	24		
29	30	31					26	27	28	29	30										27	28	29	30			

8. Ось готовий варіант моєї роботи з обох сторін.



Вище професійне училище №21
м.Миколаєва

«Навчання - скарб; праця - ключ до нього.»



Адреса: 54055, м.Миколаїв, вул.Садова, 31/2

(0512) 55-25-68, (0512) 36-22-93, (0512) 36-10-42

Січень							Лютий							Професії ВПУ №21 м.Миколаєва: Оператор комп'ютерної верстки. Оператор з обробки інформації та програмного забезпечення. Діловод.Адміністратор. Соціальний робітник. Діловод. Адміністратор. Агент з постачання. Електрорадіомонтажний судновий. Електромеханік з ремонту та обслуговування лічильно-обчислювальних машин. Контролер РЕА та приладів. Електромонтажник з освітлення та освітлювальних мереж. Електромонтер охоронно-пожежної сигналізації. Спеціальності ВПУ №21 м.Миколаєва: Діловодство. Комерційна діяльність. Дизайн друковної продукції. Виробництво, обслуговування та ремонт електронної побутової апаратури. Монтаж та обслуговування електростаткування суднового електрообладнання.	Липень							Серпень												
пн	вт	ср	чт	пт	сб	нд	пн	вт	ср	чт	пт	сб	нд		пн	вт	ср	чт	пт	сб	нд	пн	вт	ср	чт	пт	сб	нд						
						1			1	2	3	4	5									1	2					1	2	3	4	5	6	
2	3	4	5	6	7	8	6	7	8	9	10	11	12		3	4	5	6	7	8	9	7	8	9	10	11	12	13						
9	10	11	12	13	14	15	13	14	15	16	17	18	19		10	11	12	13	14	15	16	14	15	16	17	18	19	20						
16	17	18	19	20	21	22	20	21	22	23	24	25	26		17	18	19	20	21	22	23	21	22	23	24	25	26	27						
23	24	25	26	27	28	29	27	28						24	25	26	27	28	29	30	28	29	30	31										
30	31																		31															
Березень							Квітень							Вересень							Жовтень													
пн	вт	ср	чт	пт	сб	нд	пн	вт	ср	чт	пт	сб	нд	пн	вт	ср	чт	пт	сб	нд	пн	вт	ср	чт	пт	сб	нд							
		1	2	3	4	5						1	2							1	2	3									1			
6	7	8	9	10	11	12	3	4	5	6	7	8	9	4	5	6	7	8	9	10	2	3	4	5	6	7	8							
13	14	15	16	17	18	19	10	11	12	13	14	15	16	11	12	13	14	15	16	17	9	10	11	12	13	14	15							
20	21	22	23	24	25	26	17	18	19	20	21	22	23	18	19	20	21	22	23	24	16	17	18	19	20	21	22							
27	28	29	30	31	24	25	26	27	28	29	30	25	26	27	28	29	30	27	28	29	30	23	24	25	26	27	28	29						
																			30	31														
Травень							Червень							Листопад							Грудень													
пн	вт	ср	чт	пт	сб	нд	пн	вт	ср	чт	пт	сб	нд	пн	вт	ср	чт	пт	сб	нд	пн	вт	ср	чт	пт	сб	нд							
1	2	3	4	5	6	7					1	2	3	4							1	2	3									1	2	3
8	9	10	11	12	13	14	5	6	7	8	9	10	11	6	7	8	9	10	11	12	4	5	6	7	8	9	10							
15	16	17	18	19	20	21	12	13	14	15	16	17	18	13	14	15	16	17	18	19	11	12	13	14	15	16	17							
22	23	24	25	26	27	28	19	20	21	22	23	24	25	20	21	22	23	24	25	26	18	19	20	21	22	23	24							
29	30	31	26	27	28	29	30						27	28	29	30							25	26	27	28	29	30	31					



Україна, м. Миколаїв, 54055
вул. Садова, 31/2
55-25-68 - директор ВПУ№21
36-22-93 - приймальна комісія
36-10-42 - заст. директора з НВР
vpu_21@ukr.net

ВИСНОВОК

В результаті виконання дипломної роботи мною була створена дизайнерська реклама, яка в подальшому може бути використана для залучення абітурієнтів до вступу у ВПУ № **21** м.Миколаєва.

За допомогою програми **Adobe Photoshop** була створена дана реклама. Також, я удосконала навички роботи у графічному редакторі **Adobe Photoshop**, який надав можливість застосувати фільтри, градієнти, палітри.

А також за допомогою цієї програми були створені надписи та заголовки.