The background of the slide is a light gray gradient, decorated with numerous realistic water droplets of various sizes. The droplets are rendered with soft shadows and highlights, giving them a three-dimensional appearance. They are scattered across the page, with a higher concentration in the top-left and bottom-right corners.

**ОСНОВЫ МЕДИЦИНСКИХ
ЗНАНИЙ ВОЖАТОГО. ОШИБКИ
ОКАЗАНИЯ ПЕРВОЙ
ДОВРАЧЕБНОЙ ПОМОЩИ.**

РАБОТАЯ В ЛАГЕРЕ, ВОЖАТЫЙ ОТВЕЧАЕТ ЗА ЖИЗНЬ И ЗДОРОВЬЕ ДЕТЕЙ, ОТДЫХАЮЩИХ В ЛАГЕРЕ.

ЧАСТО СЛУЧАЮТСЯ НЕПРЕДВИДЕННЫЕ СИТУАЦИИ, КОГДА РЯДОМ НЕТ КВАЛИФИЦИРОВАННОГО МЕД. РАБОТНИКА. ВО ВСЕХ ЛАГЕРЯХ ДОЛЖЕН ДЕЖУРИТЬ ВРАЧ, НО НЕ ВЕЗДЕ ОН ДЕЖУРИТ КРУГЛОСУТОЧНО, НЕ ВЕЗДЕ ОН ИДЁТ В ПОХОДЫ С ОТРЯДОМ, Т.Е. НЕ ВСЕГДА ДОСТУПЕН.

ВОЖАТЫЙ ДОЛЖЕН ЗНАТЬ ОСНОВНЫЕ МЕРЫ ПРЕДОСТОРОЖНОСТИ, ТЕХНИКУ БЕЗОПАСНОСТИ ПРИ КУПАНИИ ДЕТЕЙ В РЕКЕ ИЛИ НА МОРЕ ЛЕТОМ, ПРИ КАТАНИИ НА ЛЫЖАХ, САНКАХ ИЛИ КОНЬКАХ ЗИМОЙ И ПРОЧЕЕ.

НЕСМОТРЯ НА ВСЕ МЕРЫ ПРЕДОСТОРОЖНОСТИ, СЛУЧАЕТСЯ МОЖЕТ ЧТО УГОДНО, И ВОЖАТЫЙ – ПЕРВЫЙ ПОМОЩНИК В БЕДЕ.

В СЛУЧАЕ НЕОБХОДИМОСТИ ОКАЗАНИЯ МЕДИЦИНСКОЙ ПОМОЩИ НУЖНО ПОМНИТЬ О ТОМ, ЧТО КВАЛИФИЦИРОВАННУЮ ПОМОЩЬ МОЖЕТ ОКАЗАТЬ ТОЛЬКО ВРАЧ. ЕСЛИ РЕБЁНОК ЗАБОЛЕЛ. С ЛЮБЫМИ ЖАЛОБАМИ НА ЗДОРОВЬЕ СРАЗУ ОБРАЩАЙТЕСЬ В МЕДПУНКТ.

ВОЖАТЫЙ ОБЯЗАН ОКАЗЫВАТЬ ТОЛЬКО ПЕРВУЮ ПОМОЩЬ, ПОЭТОМУ ДАЛЬНЕЙШЕЕ ЛЕЧЕНИЕ СЛЕДУЕТ ПРЕДОСТАВИТЬ ВРАЧАМ ЛАГЕРЯ (ЭТО ИХ ОБЯЗАННОСТЬ), А НЕ ЗАНИМАТЬСЯ САМОЛЕЧЕНИЕМ **НЕ ДАВАЙТЕ ДЕТЯМ НИКАКИХ ЛЕКАРСТВ БЕЗ КРАЙНЕЙ НЕОБХОДИМОСТИ!** ВСЕ ПРИЕМЫ ЛЕКАРСТВА ТОЛЬКО ЧЕРЕЗ МЕДПУНКТ ИЛИ ПО СОГЛАСОВАНИЮ С ВРАЧОМ. В ЭКСТРЕННЫХ СЛУЧАЯХ ДОЛЖНЫ ОКАЗАТЬ ПЕРВУЮ ПОМОЩЬ, НО ПО ВОЗМОЖНОСТИ ПРИ ЭТОМ БЫСТРЕЕ ПЕРЕДАТЬ БОЛЬНОГО В РУКИ ВРАЧА. ПРИ ОТСУТСТВИИ КВАЛИФИЦИРОВАННОЙ МЕДИЦИНСКОЙ ПОМОЩИ В ТЕЧЕНИЕ ВРЕМЕНИ, ДОСТАТОЧНОГО ДЛЯ НЕКОМПЕНСИРУЕМЫХ ИЛИ ЛЕТАЛЬНЫХ ПОСЛЕДСТВИЙ У ПОСТРАДАВШЕГО, НЕОБХОДИМО ОКАЗЫВАТЬ ПОМОЩЬ ВО ВСЕМ ОБЪЕМЕ.

ПОМНИТЕ, ЧТО УГОЛОВНУЮ ОТВЕТСТВЕННОСТЬ ЗА ЖИЗНЬ И ЗДОРОВЬЕ РЕБЕНКА НЕСЁТ В ПЕРВУЮ ОЧЕРЕДЬ ВОЖАТЫЙ.

СОГЛАСНО УК РФ, ЧП, ПРОИЗОШЕДШЕЕ С РЕБЕНКОМ ПО НЕДОСМОТРУ ИЛИ НЕПРАВИЛЬНЫМ ДЕЙСТВИЯМ, МОЖЕТ СТОИТЬ В ЛУЧШЕМ СЛУЧАЕ – ШТРАФА, В ХУДШЕМ – ЛИШЕНИЯ СВОБОДЫ СРОКОМ ДО 5 ЛЕТ. (СТ.125, СТ.293, СТ.109).

Вожатый обязан иметь аптечку

ДЛЯ ЭТОГО АПТЕЧКА ДОЛЖНА СОДЕРЖАТЬ КАК МИНИМУМ СЛЕДУЮЩИЕ ПРЕПАРАТЫ:

- ♣ ГРАДУСНИК
- ♣ ДЕТСКИЙ КРЕМ, МАЗЬ «ЗВЁЗДОЧКА»
- ♣ ЙОД, ЗЕЛЕНКА
- ♣ ПЕРЕКИСЬ ВОДОРОДА, НАШАТЫРНЫЙ СПИРТ
- ♣ МАЗЬ ОТ УШИБОВ И ОТЕКОВ (ТРОКСЕВАЗИН, БУТАДИОН)
- ♣ БИНТ, ВАТА, ГИГИЕНИЧЕСКИЕ ПАЛОЧКИ
- ♣ НОЖНИЦЫ, ЖГУТ
- ♣ СРЕДСТВА ОТ НАСМОРКА (ГЛАЗОЛИН, КСИМЕЛИН, ДЛЯ НОС, И Т. П.)
- ♣ ГОРЧИЧНИКИ
- ♣ ПЛАСТЫРЬ БАКТЕРИЦИДНЫЙ И ДЛЯ ФИКСАЦИИ ПОВЯЗОК
- ♣ «АНТИМОРЕ» (ДЛЯ ДЕТЕЙ, ЧТОБ НЕ УКАЧИВАЛО)

ТАБЛЕТКИ:

- ОТ КАШЛЯ (БРОМГЕКСИН, МУКАЛТИН, ЛИБЕКСИН)
- ОТ ПОНОСА (СУЛЬГИН, ИММОДИУМ)
- ОТ ЖЕЛУДКА (НО-ШПА, ФЕСТАЛ, МААЛОКС, МЕЗИМ, АКТИВИРОВАННЫЙ УГОЛЬ, И Т. П.)
- ОТ ТЕМПЕРАТУРЫ (ПАРАЦЕТАМОЛ, АСПИРИН, UPSA И ПРОЧЕЕ)
- ОТ ГОЛОВЫ (АНАЛЬГИН, ЦИТРАМОН, СОЛПАДЕИН, ДАЛЕЕ ПО ВКУСУ)
- АНТИБИОТИКИ (ПО ВКУСУ И ПРИСТРАСТИЯМ, БАНАЛЬНЫЕ — БИСЕПТОЛ)
- ОТ ГОРЛА (ШАЛФЕЙ, ЭВКАЛИПТ, СЕБИДИН, ФАРИНГОСЕПТ)

ВОЖАТЫЙ ДОЛЖЕН ИМЕТЬ С СОБОЙ АПТЕЧКУ (ОСОБЕННО В ПОХОДАХ): СПИРТ, ЙОД, БИНТ, ВАТА, ВАЛЕРЬЯНА (ЛУЧШЕ В ТАБЛЕТКАХ), ПЛАСТЫРЬ, НОЖНИЦЫ, ТАБЛЕТКИ ОТ ГОЛОВНОЙ БОЛИ И РАССТРОЙСТВА ЖЕЛУДКА, ЛЕДЕНЦЫ ОТ ТОШНОТЫ ИЗ-ЗА КАЧКИ В АВТОБУСЕ, ВИТАМИНЫ И ДР.

❖ ОСНОВНЫЕ РЕКОМЕНДАЦИИ К ПОВЕДЕНИЮ, ЕСЛИ РЕБЕНОК ПОЛУЧИЛ ТРАВМУ.

- НЕ ПРОЯВЛЯТЬ СОБСТВЕННЫЙ ИСПУГ И НЕРВозНОСТЬ;
- НЕ ДЕЛАТЬ СУЕТЛИВЫХ ДВИЖЕНИЙ;
- НЕ ГОВОРИТЬ ГРОМЧЕ И ТИШЕ, ЧЕМ ОБЫЧНО;
- НЕ МОЛЧАТЬ;
- НАЛАДИТЬ С ПОСТРАДАВШИМ ТАКТИЛЬНЫЙ КОНТАКТ (ПОГЛАДИТЬ, ВЗЯТЬ ЗА РУКУ).
- УСПОКОИТЬ ДЕТЕЙ, ОКРУЖАЮЩИХ;
- ПРИ НЕОБХОДИМОСТИ СРАЗУ ПОСЛАТЬ ЗА ВРАЧОМ;
- ОКАЗАТЬ ПЕРВУЮ ДОВРАЧЕБНУЮ ПОМОЩЬ.

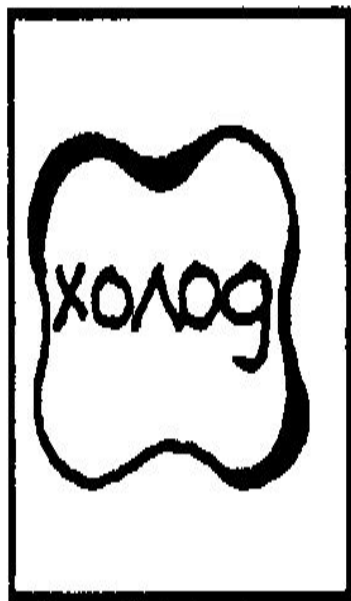
ПЕРВАЯ МЕДИЦИНСКАЯ ПОМОЩЬ ПРИ ТРАВМАХ ОПОРНО-ДВИГАТЕЛЬНОГО АППАРАТА.

- **Ушиб** – при ударе твёрдым тупым предметом или падении на твёрдую поверхность возникают закрытые повреждения тканей.

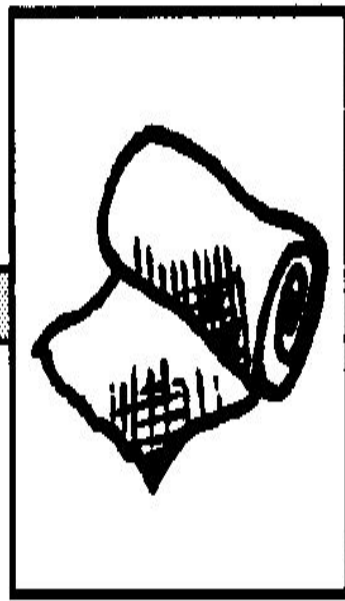
ТИПИЧНЫЕ ПРИЗНАКИ УШИБА:

- - боль, усиливающаяся при движении
- - припухлость тканей (отёк)
- - кровоподтёк
- - нарушение функций (при сильном ушибе ноги невозможно бегать, прыгать, ушибленной рукой трудно поднимать и даже передвигать вещи)

Оказание первой медицинской помощи при ушибах



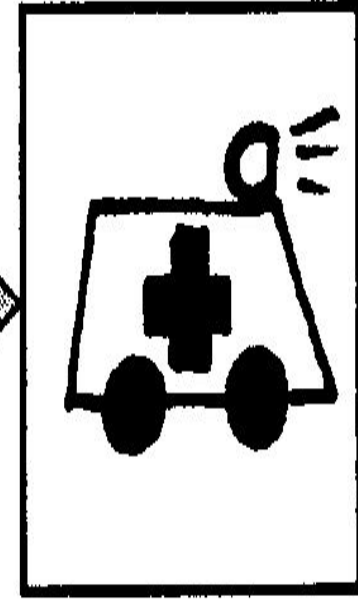
Наложить холод
на место ушиба



Наложить
на место ушиба
тугую повязку



Обеспечить покой
поврежденной
конечности



Доставить
пострадавшего
в медицинское учреждение

Растяжение

- Механическое воздействие на мягкие ткани не очень большой силы в виде продольной тяги может вызвать растяжение связок и повреждение кровеносных сосудов.
- Чаще всего такие травмы бывают на верхней и нижней конечности – в плечевом и голеностопном суставах.



**фиксирующая
повязка**



охлаждение



тугая повязка


Первая помощь при ушибах и растяжениях

ВИВИХ - СМЕЩЕНИЕ КОСТЕЙ

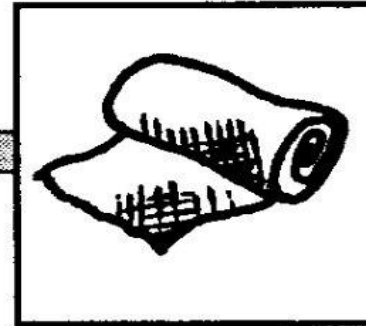
ОТНОСИТЕЛЬНО ДРУГ ДРУГА В ОБЛАСТИ СУСТАВА.

- Заметны изменение формы сустава, необычное положение конечности, изменение её длины, пострадавший испытывает боль в суставе, невозможность движения в нём.

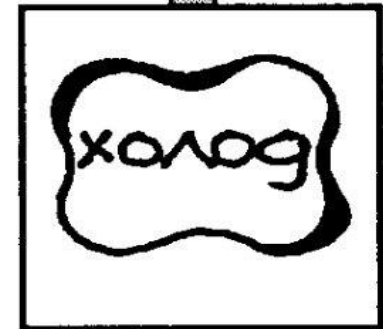
Оказание первой медицинской помощи при вывихах



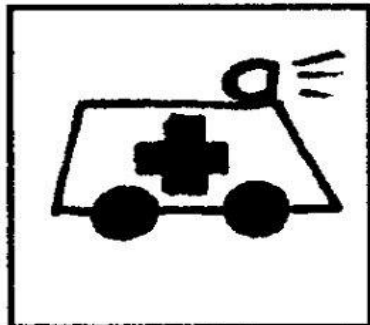
Дать пострадавшему
обезболивающее средство



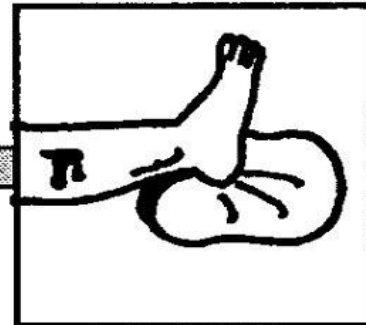
Наложить
тугую повязку



Наложить
ХОЛОД



Доставить пострадавшего
в медицинское учреждение



Обеспечить покой
поврежденной конечности



Помощь при ушибах и вывихах в области голеностопного сустава:

а - фиксирующая повязка;

б - лед (снег) в полиэтиленовом пакете на место травмы

РАЗРЫВ – БЫСТРОЕ
МЕХАНИЧЕСКОЕ ВОЗДЕЙСТВИЕ
НА МЯГКИЕ ТКАНИ С БОЛЬШОЙ
СИЛОЙ МОЖЕТ ВЫЗВАТЬ
РАЗРЫВЫ СВЯЗОК, МЫШЦ,
СУХОЖИЛИЙ, СОСУДОВ И
НЕРВОВ.

Первая медицинская помощь при разрывах связок и мышц

1. На поврежденное место положить холод

2. Наложить тугую повязку и обеспечить покой

3. В качестве обезболивающего средства дать пострадавшему таблетки анальгина

4. Для уменьшения отека конечности, ей следует придать возвышенное положение

5. Обратиться к врачу

РАСТЯЖЕНИЕ

- Растяжение – повреждение мягких тканей (связок, мышц, сухожилий, нервов) под влиянием силы, не нарушающей их целостности. Чаще всего происходит растяжение связочного аппарата суставов при неправильных, внезапных и резких движениях, выходящих за пределы нормального объема движений данного сустава.
- ПЕРВАЯ ПОМОЩЬ предусматривает обеспечение покоя пострадавшему, тугое бинтование поврежденного сустава, обеспечивающее его подвижность и уменьшение кровоизлияния. Затем необходимо обратиться к врачу – травматологу.



Первая помощь при растяжении связок



1. Для уменьшения боли наложить холодный компресс



2. Наложить тугую повязку

3. Обеспечить поврежденному суставу покой



Инфекционные кишечные заболевания

• ПРИ ИНФЕКЦИОННЫХ КИШЕЧНЫХ ЗАБОЛЕВАНИЯХ БАКТЕРИИ ПРОНИКАЮТ ЧЕРЕЗ РОТ

(ПРИЧИНЫ: ДВЕРНЫЕ РУЧКИ, ИГРУШКИ, ДЕНЬГИ, ОСОБЕННО МЕТАЛЛИЧЕСКИЕ, А ТАКЖЕ ВОДА И ПИЩЕВЫЕ ПРОДУКТЫ).

ДАЖЕ ПРИ НЕЗНАЧИТЕЛЬНЫХ РАССТРОЙСТВАХ **СРОЧНО ВЕДИТЕ РЕБЕНКА В МЕДПУНКТ**: ПОЗДНО ИЛИ НЕПРАВИЛЬНО ПРОВОДИМОЕ ЛЕЧЕНИЕ МОЖЕТ ПРИВЕСТИ К РАЗВИТИЮ ХРОНИЧЕСКИХ ФОРМ БОЛЕЗНЕЙ;

КРОМЕ ТОГО, РЕБЁНОК МОЖЕТ БЫТЬ ИСТОЧНИКОМ ИНФЕКЦИИ. У МНОГИХ ВОЖАТЫХ ЕСТЬ С СОБОЙ В АПТЕЧКЕ ТАБЛЕТКИ (И ЛЕДЕНЦЫ) ОТ ТОШНОТЫ ИЗ-ЗА КАЧКИ В АВТОБУСЕ

Утопление - заполнение дыхательных путей водой

ПРИЧИНАМИ СМЕРТИ МОГУТ БЫТЬ:

- А) МЕХАНИЧЕСКАЯ АСФИКСИЯ (СПАЗМ ВЕРХНИХ И НИЖНИХ ДЫХАТЕЛЬНЫХ ПУТЕЙ);
- Б) РЕФЛЕКТОРНАЯ ОСТАНОВКА СЕРДЦА;
- В) ОСТРО РАЗВИВШИЙСЯ ИНФАРКТ МИОКАРДА

РЕАНИМАЦИЯ:

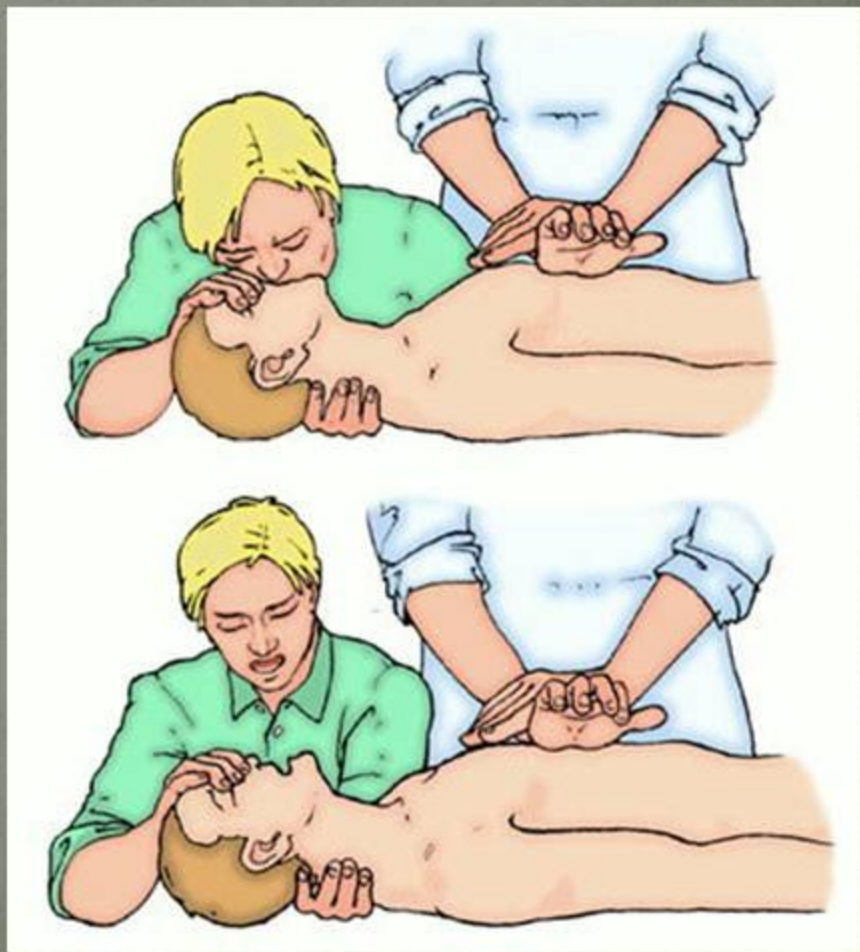
1. **ВОССТАНОВЛЕНИЕ ПРОХОДИМОСТИ ДЫХАТЕЛЬНЫХ ПУТЕЙ:**
ПОСТРАДАВШЕГО КЛАДУТ ЖИВОТОМ НА КОЛЕНО СПАСАЮЩЕГО (ПРИ УТОПЛЕНИИ), ЭНЕРГИЧНЫМИ ДВИЖЕНИЯМИ СДАВЛИВАЮТ ГРУДНУЮ КЛЕТКУ НЕСКОЛЬКО СЕКУНД, ИЗО РТА РУКОЙ УДАЛЯЮТ ОСТАТКИ ПИЩИ, ЧУЖЕРОДНЫЕ ПРЕДМЕТЫ
2. **ИСКУССТВЕННОЕ ДЫХАНИЕ + НАРУЖНЫЙ МАССАЖ СЕРДЦА** - ДЛИТЕЛЬНО (ИНОГДА ДО ЧАСА). ИНОРОДНОЕ ТЕЛО В ВОЗДУХОНОСНЫХ ПУТЯХ. ПО ВОЗМОЖНОСТИ - МЕХАНИЧЕСКОЕ УДАЛЕНИЕ. В СЛУЧАЕ ПОЛНОГО ЗАКРЫТИЯ ПРОСВЕТА ГОРТАНИ - ТРАХЕОТОМИЯ (РАССЕЧЕНИЕ ТРАХЕИ) ОБУЧЕННЫМ ЭТОЙ ПРОЦЕДУРЕ.

Сочетание проведения непрямого массажа сердца и искусственной вентиляции легких

Вначале делают 4 вдоха, затем

если оживляет ОДИН, то
на каждые 15 надавливаний на
грудину нужно делать 2
нагнетания воздуха в легкие;

если оживляют ДВОЕ, то один
делает массаж сердца, а другой –
искусственное дыхание: чередуют
5 надавливаний на грудину и одно
вдувание в легкие.



Ребенок ударился головой

ЕСЛИ РЕБЕНОК ПОТЕРЯЛ СОЗНАНИЕ, ВЫЗОВИТЕ ВРАЧА.

ЕСЛИ ОН УПАЛ, УДАРИЛСЯ ГОЛОВОЙ И ПОЛУЧИЛ УШИБ, ПРИЛОЖИТЕ К МЕСТУ УШИБА СВЕРНУТУЮ ЧИСТУЮ ТКАНЬ И ПАКЕТИК СО ЛЬДОМ.

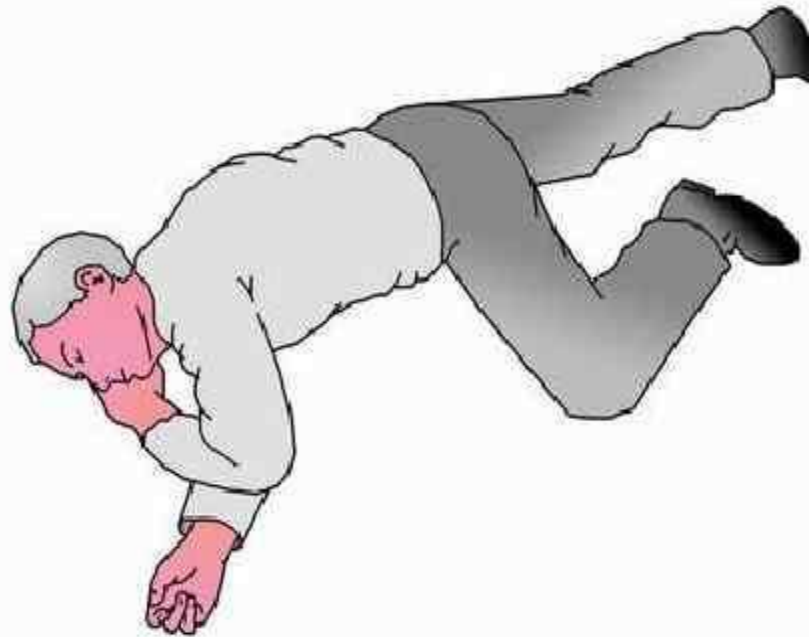
ЕСЛИ РЕБЕНОК ВЫГЛАДИТ РАСТЕРЯННЫМ И ПРОЯВЛЯЕТ ЗАТОРМОЖЕННУЮ РЕАКЦИЮ, ЕГО МУЧАЕТ ТОШНОТА И СИЛЬНАЯ ГОЛОВНАЯ БОЛЬ, ВЫЗОВИТЕ ВРАЧА.

НЕОБХОДИМО СЛЕДИТЬ ЗА ПРОХОДИМОСТЬЮ ДЫХАТЕЛЬНЫХ ПУТЕЙ.

I. Позиции при отсутствии сознания

1. Стабильное боковое положение (СБП)

Цель: а) поддержание свободной проходимости дыхательных путей
б) предупреждение аспирации



Тепловой и солнечный удары

ТЕПЛОВОЙ УДАР ВОЗНИКАЕТ ПРИ НАРУШЕНИИ ИЛИ НЕДОСТАТКЕ ТЕПЛООТДАЧИ
ВСЛЕДСТВИЕ ВОЗДЕЙСТВИЯ РАЗЛИЧНЫХ ФАКТОРОВ.

СПОСОБСТВУЮЩИЕ ФАКТОРЫ: ДЛИТЕЛЬНЫЕ И НАПРЯЖЕННЫЕ ФИЗИЧЕСКИЕ
НАГРУЗКИ, ВЫПОЛНЯЕМЫЕ ПРИ ВЫСОКОЙ ТЕМПЕРАТУРЕ И ВЫСОКОЙ ВЛАЖНОСТИ
ВОЗДУХА, В ОДЕЖДЕ, ПРЕПЯТСТВУЮЩЕЙ ТЕПЛООТДАЧЕ, НЕПРАВИЛЬНЫЙ ПИТЬЕВОЙ
РЕЖИМ.

РАЗВИТИЕ: УВЕЛИЧЕНИЕ ПОТООТДЕЛЕНИЯ, ЖАЖДА, СУХОСТЬ ВО РТУ, УВЕЛИЧЕНИЕ
ЧАСТОТЫ ПУЛЬСА, ДЫХАНИЯ, ПОВЫШЕНИЕ ТЕМПЕРАТУРЫ ТЕЛА, ОДЫШКА, ГОЛОВНАЯ
БОЛЬ, ГОЛОВОКРУЖЕНИЕ, ПОМРАЧЕНИЕ СОЗНАНИЯ, ГАЛЛЮЦИНАЦИИ, РВОТА,
СУДОРОГИ.

ПОМОЩЬ: ПЕРЕНЕСТИ В ТЕНЬ, СНЯТЬ ЧАСТЬ ОДЕЖДЫ, ХОЛОД НА ГОЛОВУ И ОБЛАСТЬ
СЕРДЦА. ПИТЬ ОХЛАЖДЕННУЮ ВОДУ ДРОБНЫМИ ПОРЦИЯМИ.

СОЛНЕЧНЫЙ УДАР - ПРЯМОЕ ДЕЙСТВИЕ СОЛНЕЧНЫХ ЛУЧЕЙ НА ГОЛОВУ ЧЕЛОВЕКА,
ПРИВОДЯЩЕЕ К РАСШИРЕНИЮ СОСУДОВ МОЗГА, ОТЕКУ МОЗГА, ПОВЫШЕНИЮ
ВНУТРИЧЕРЕПНОГО ДАВЛЕНИЯ, ПОВЫШЕНИЮ ТЕМПЕРАТУРЫ ТЕЛА.

ПРИЗНАКИ: РЕЗКОЕ ПОКРАСНЕНИЕ ЛИЦА, ГОЛОВНАЯ БОЛЬ, ГОЛОВОКРУЖЕНИЕ,
МОЖЕТ БЫТЬ ПОТЕРЯ СОЗНАНИЯ.

ПРОФИЛАКТИКА - СВЕТЛЫЙ ГОЛОВНОЙ УБОР.

ЛЕЧЕНИЕ: ОХЛАЖДЕНИЕ ГОЛОВЫ ХОЛОДНЫМИ КОМПРЕССАМИ - ПРИ ТЕПЛОВОМ
УДАРЕ.

Укусы животных, змей,

НАСЕКОМЫХ
ПЕРВАЯ ПОМОЩЬ ПРИ УКУСЕ ЧИСТОЕ БИНТОВАНИЕ ВЫШЕ МЕСТА УКУСА, ИММОБИЛИЗАЦИЯ (ШИНА), ХОЛОД, ОБИЛЬНОЕ ПИТЬЕ. ЕСЛИ СТАЛО ПЛОХО – ВЫЗЫВАЕМ РВОТУ. **ОБЯЗАТЕЛЬНО К ВРАЧУ!** НЕ НАДО ОТСАСЫВАТЬ, ПРИЖИГАТЬ, НАКЛАДЫВАТЬ ЖГУТ.

ПЕРВАЯ ПОМОЩЬ ПРИ УКУСЕ КЛЕЩА: НАМАЗАТЬ МАСЛОМ, ЖИРНОЙ МАЗЬЮ, КРЕМОМ. ПИНЦЕТОМ, НИТКОЙ ИЛИ ПАЛЬЦЕМ ВЫКРУЧИВАТЬ, ЕСЛИ ГОЛОВКА ВСЕ-ТАКИ ОТОРВАЛАСЬ, ТО ИЗВЛЕКАТЬ ЕЕ КАК ЗАНОЗУ, И ДЕЗИНФИЦИРОВАТЬ МЕСТО УКУСА. ПОКАЗАТЬ ВРАЧУ.

ПЕРВАЯ ПОМОЩЬ ПРИ УКУСЕ СОБАКИ И ДРУГИХ ЗВЕРЕЙ. ОНИ МОГУТ БОЛЕТЬ, ПОТОМУ НАДО НАЙТИ ИХ ХОЗЯИНА – ВЫЯСНИТЬ ПРО ПРИВИВКИ. МЕСТО УКУСА ОБРАБОТАТЬ КАК РАНУ. ПОКАЗАТЬ ВРАЧУ, ДАЖЕ ЕСЛИ НЕБОЛЬШОЙ УКУС, И РАССКАЗАТЬ, КТО УКУСИЛ. ЧЕГО НЕ ДЕЛАТЬ. - НЕ НАДО ОТСАСЫВАТЬ, ПРИЖИГАТЬ, НАКЛАДЫВАТЬ ЖГУТ. ЧТО ДЕЛАТЬ. - ДОСТАВИТЬ ПОСТРАДАВШЕГО К ВРАЧУ КАК МОЖНО БЫСТРЕЕ. ПРИ НЕВОЗМОЖНОСТИ ПЕРЕДВИГАТЬСЯ САМОСТОЯТЕЛЬНО - ВЫЗВАТЬ СКОРУЮ. ПОСЛЕДСТВИЯ УКУСА ЯДОВИТОГО ЖИВОТНОГО - ЭТО

ОТРАВЛЕНИЕ ОРГАНИЗМА. ПРИЗНАКИ И СИМПТОМЫ:

ТОШНОТА, РВОТА
ХОЛОДНЫЙ ПОТ
ОЗНОБ
СУДОРОГИ
ВНЕЗАПНАЯ ВЯЛОСТЬ
СОНЛИВОСТЬ
БОЛЬ В МЕСТЕ УКУСА

The image features a light gray background with several realistic water droplets of various sizes scattered in the corners. The droplets have highlights and shadows, giving them a three-dimensional appearance. The text is centered in the middle of the page.

СПАСИБО ЗА ВНИМАНИЕ!