

**Презентация для урока**

**ИЗО**

**Тема: КАРТИНА-ПОРТРЕТ**

**3класс**

**Учитель : Белова Е.В.**



# Портрет

жанр изобразительного  
искусства,  
посвященный изображению  
одного  
человека или группы людей.



## Виды портрета

- Погрудный портрет;
- Поясной портрет;
- Портрет в рост;
- Индивидуальный портрет;
- Групповой портрет;
- Автопортрет.

## Погрудный портрет




А. Иванов.  
Портрет Н.В. Гоголя

## Поясной портрет



В.Суриков  
портрет П.И. Щербатовой

## Портрет в рост



В. Васнецов.  
Царь Иван Васильевич  
Грозный

# Индивидуальный портрет



Э. Липгарт.  
Император Николай  
Второй

# Групповой портрет



Хальс Старший. Групповой портрет стрелков  
роты святого Адриана Франс.

# Автопортрет

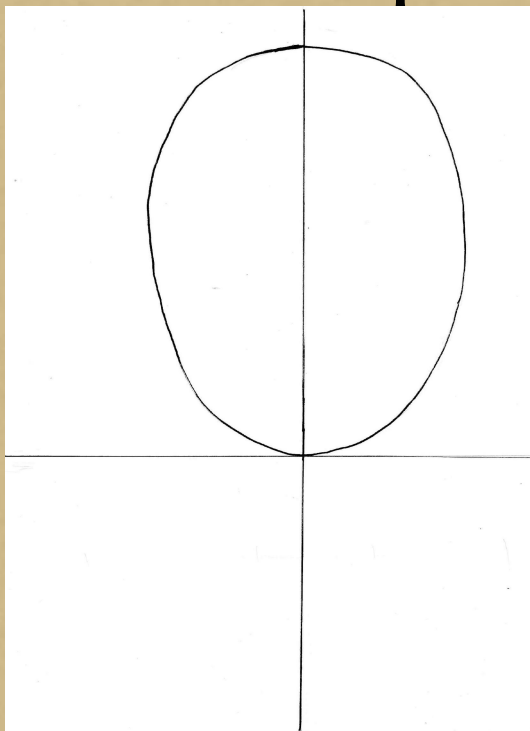


К. Брюллов.  
Автопортрет




Автопортрет А.С.  
Пушкина

# Этапы рисования портрета





- Соблюдайте пропорции
- Не стирайте линии наброска, пока не будет чётко виден нужный результат.
- Учтите, что лицо имеет снизу заостренную форму, а сверху более округлую.

# Этапы рисования портрета



Линия  
брове  
й  
Основани  
е  
носа





## Задание:

1. Нарисуйте свой портрет или родных(друзей) в цвете.

*Материалы: акварель, гуашь, цветные карандаши, восковые мелки.*

2. Фото рисунка пришлите мне на почту

[79602669862@yandex.ru](mailto:79602669862@yandex.ru)





**ЖЕЛАЮ  
ТВОРЧЕСКИХ  
УСПЕХОВ!**