

**Использование природных
материалов
в творчестве**

Разработала: Ерохина Наталья
Евгеньевна
педагог МКУ ДО ЦДТ

2020



Виды природных материалов

Растительные

Кора

деревьев;

Шишки;

Цветы;

Жёлуди;

Листья;

Семена

Орехи;

Солома

Минеральные

Песок;

Ракушки;

Камешки

;

Глина

Виды природного материала для поделок

К данному материалу относятся плоды деревьев, например, шишки, каштаны, желуди, скорлупа грецких орехов, семена фруктов.



Многообразие семян



- **Правила сбора природного материала**
- Не рвать листья и ветки с деревьев
- Собирать только опавшие листья
- Семена собирать аккуратно, не ломая веток
- Рвать в лесу, в поле не больше 2-3 цветов
- При сборе материала не шуметь в лесу



Техника и правила работы с природными материалами

При работе необходимо неукоснительно соблюдать технику безопасности, так как прежде, чем приступить к сборке поделки из природного материала сначала готовят ее детали. Любая работа с природным материалом должна происходить на рабочем месте, а не на весу в руках. Острые инструменты держать в положении от себя




Листья и

фантазия

Природа — настоящая художница! Она создала разнообразный мир листьев, деревьев и кустарников! Как много раз форм и цветов она придумала!

Назови геометрические формы



❖ На какие геометрические фигуры похожи эти листья?




Семена и фантазия

Семена дают жизнь новым растениям. У художника семена могут стать материалом для создания картин.

Найди пары: растения и их семена.

Семена каких ещё растений ты знаешь?



❖ Какие семена использованы в данных работах?



Поделки из природного материала подойдут в качестве подарка или сувенира. А овощи и фрукты, представленные в необычном виде, украсят любую выставку под названием «Дары природы».




1. Укажи, что относится к природным материалам:

- а) листья;
- б) желуди;
- в) цветы;
- г) бумага;
- д) плоды;
- е) семена;
- ж) кора;
- з) ткань;
- и) глина.



Аппликации из

листьев







Кроссворд «Природные материалы»



Вопрос

- *по горизонтали:*

1. Материалы для творчества - абсолютно все, что создано природой, а не человеком. Листья, веточки, камешки, шишки.

5. Гладкие небольшие камушки, используются в декоре домов, сада, парков и ручном творчестве.

6. Плод сосны или ели.

8. Сухой плод с твердой оболочкой и не приросшим к ней ядром. Его любят щелкать белки и конечно же люди.

- *по вертикали:*

2. Пучок щетины, волос на рукоятке для нанесения краски, клея.

3. Семена подсолнечника однолетнего. Используются в первую очередь для производства подсолнечного масла, в пищу, а также для творчества.

4. Стелющееся или прямо стоящее споровое растение без корней и цветков (обычно растущее в сырых местах на земле, на деревьях, на камнях, на болотах). Мягкое на ощупь, используется в творчестве, относится к природным материалам.

7. Краска клеевая, водорастворимая, а примесью белил, более матовая и плотная, чем акварель. Используется в изобразительном искусстве и в работе с природными материалами.

9. Универсальный в применении, прочный, нетоксичный – вот лишь некоторые преимущества хорошо знакомого всем ПВА. ПВА – это ...