

2015 жылғы экспорт және импорт көлемі

Өткен кезеңде экспорттық жеткізілімдердің бағасы газ конденсатына – 42,2%, мұнайға – 40,7%, көмірге – 36,2%, қара металдар илегіне – 33,9%, түсті және қара металл кендеріне – 33,1%, табиғи газға – 25,3%, алюминийге – 25,2%, мырышқа – 21,3%, мысқа – 18,3%, ферроқорытпаларға – 18,2%, қорғасынға 12,9%-ға төмендеді. Бағаның астыққа – 22%, мақтаға 13,8%-ға төмендеуі, олардың жүнге 33,4%-ға жоғарылауы тіркелді.

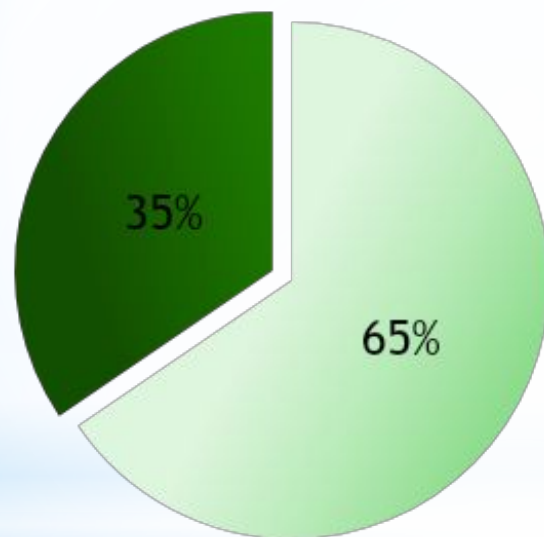
Импорттық өнімдерден құс еті — 14%, көкөністер — 11,8%, өсімдік майы – 4,6%, шай – 1,2%-ға арзандады, сүрек — 34,2%, темекі – 33,3%, жемістер мен жаңғақтар – 7,1%, бояулар мен сырлар – 2,9%, кондитерлік өнімдер – 1,1%, балық 0,6%-ға қымбаттады.

ҚР дағы 2014 жылғы экспорт көлемі

2014ж \$119,5 млрд

■ Экспорт \$78,2 млрд

■ Импорт \$41,2 млрд



Өзара сауда
\$19,7 млрд

Экспорт
\$5,2 млрд

Импорт \$14,5млрд

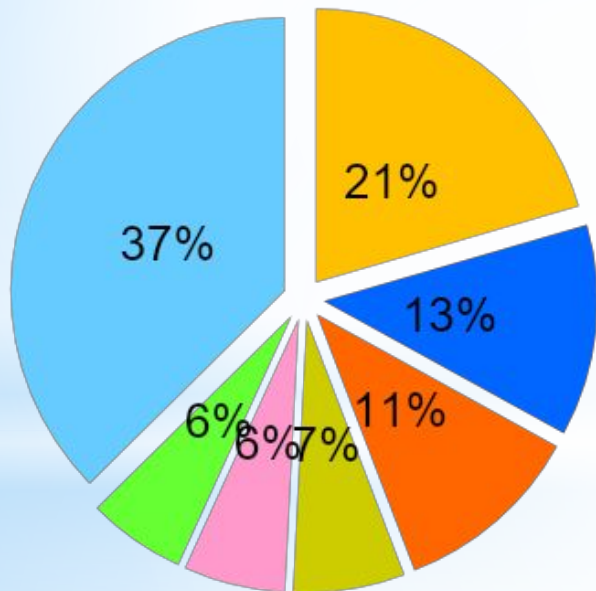
Сыртқы сауда
\$99,8 млрд

Экспорт \$73 млрд

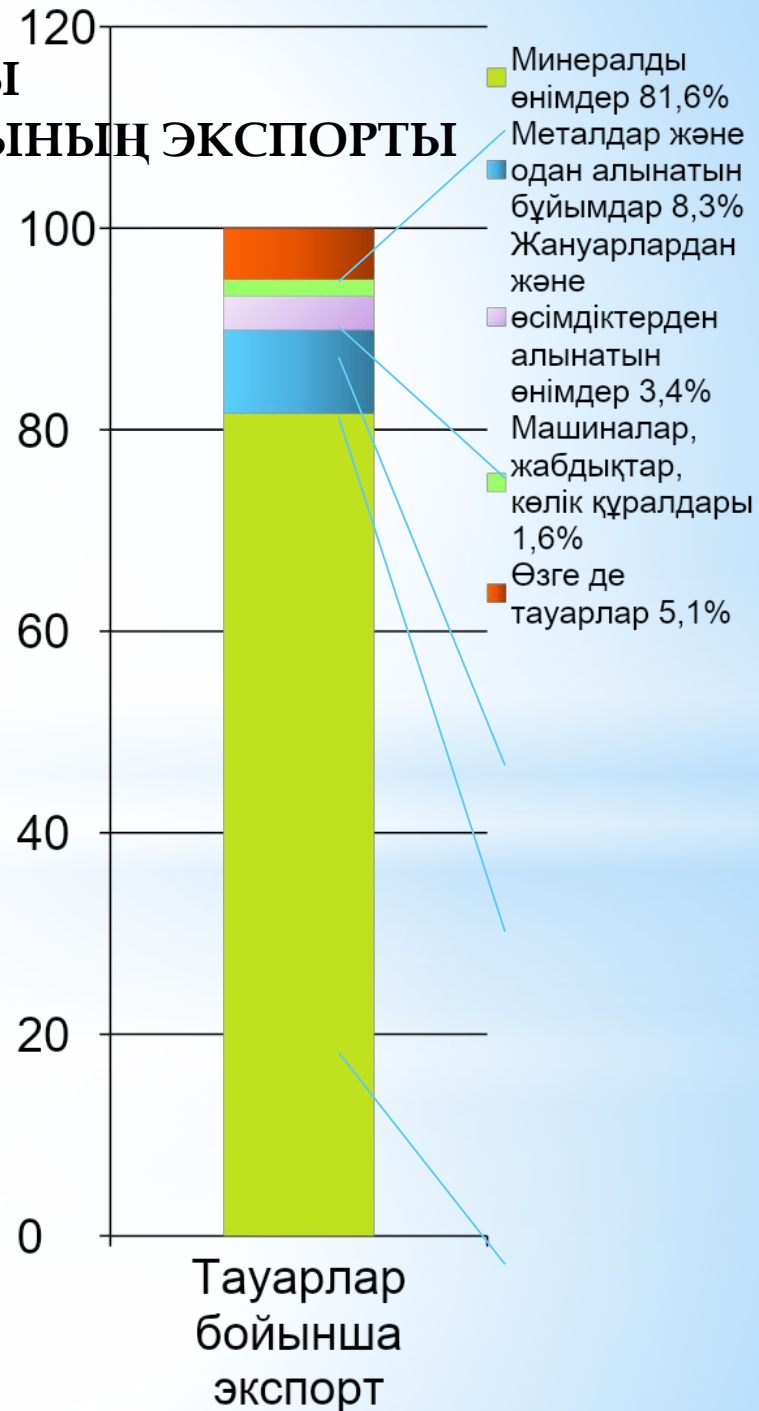
Импорт
\$26,7 млрд

* 2014 ЖЫЛҒЫ ҚАЗАҚСТАН РЕСПУБЛИКАСЫНЫҢ ЭКСПОРТЫ

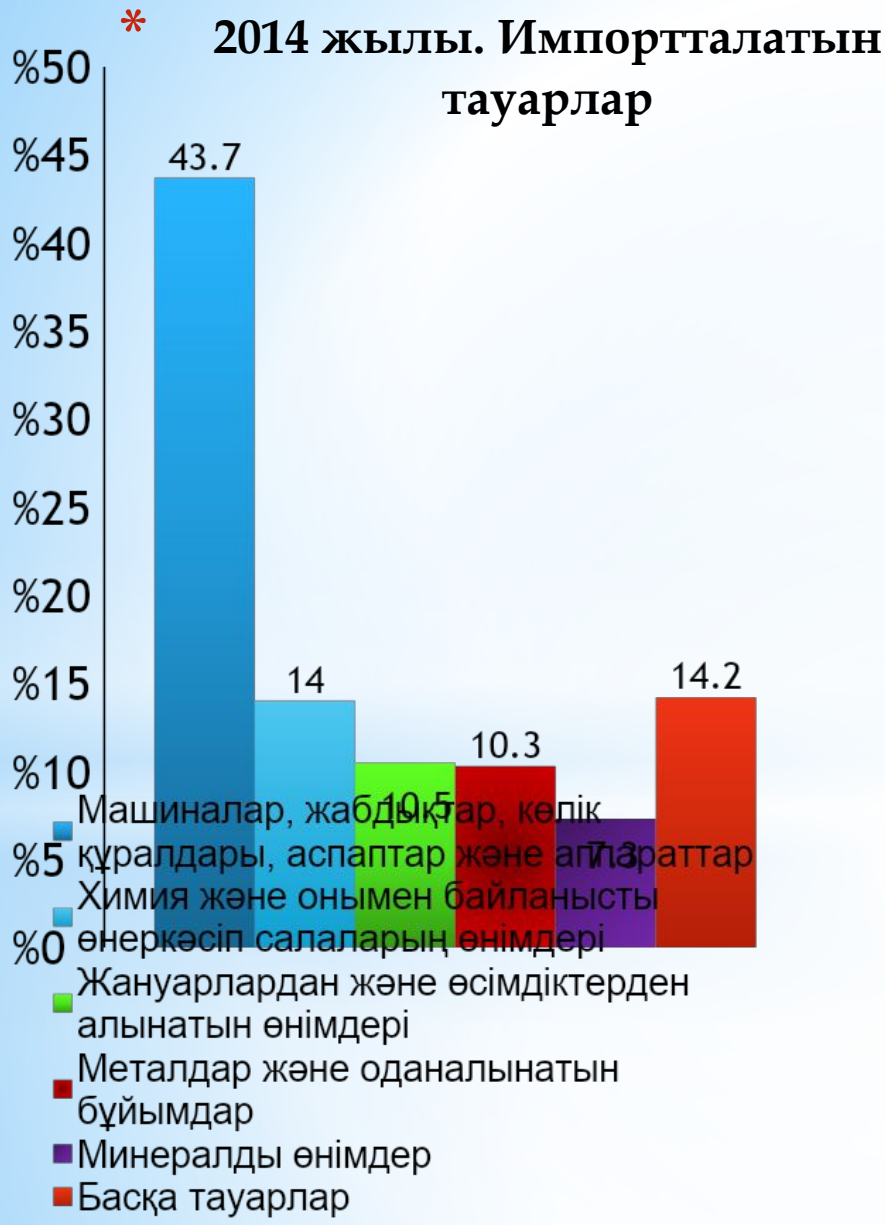
2014 жылғы Қазақстандық тауарлардың негізгі сатып алушылары



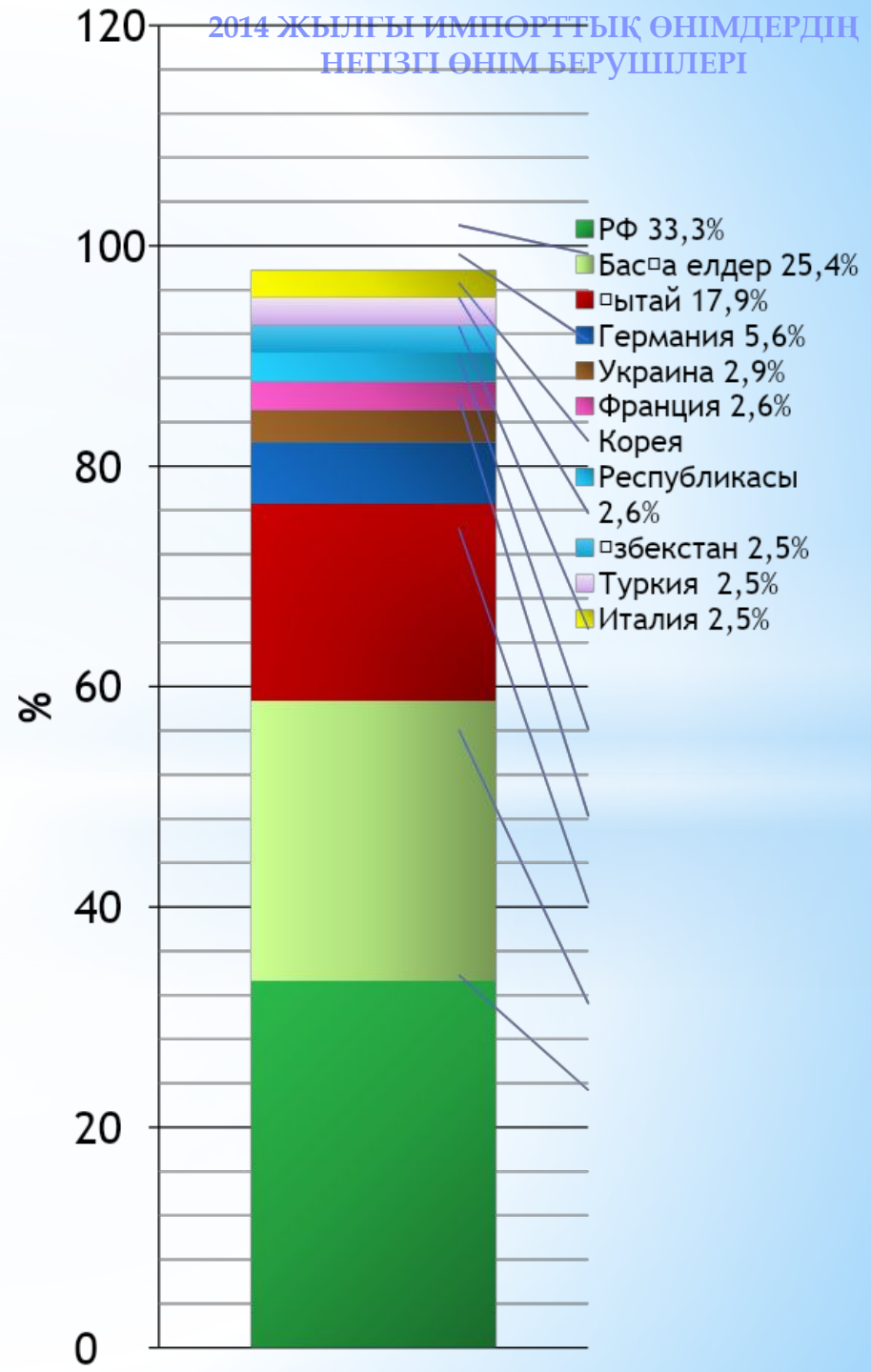
- Италия
- Қытай
- Нидерланды
- РФ
- Франция
- Швейцария
- Басқа елдері



* 2014 жылы. Импортталатын тауарлар

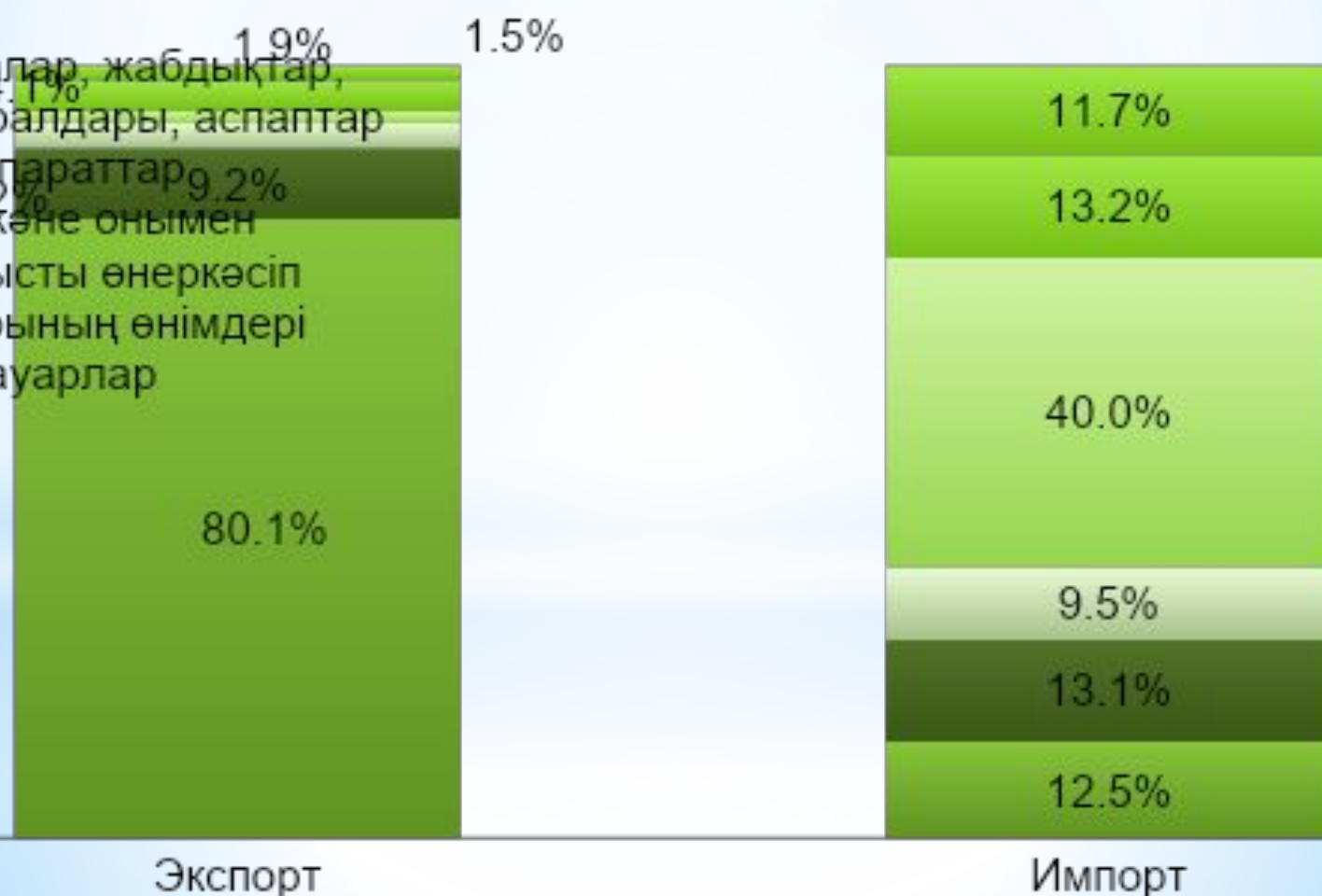


2014 ЖЫЛҒЫ ИМПОРТТЫҚ ӨНІМДЕРДІҢ НЕГІЗГІ ӨНІМ БЕРУШІЛЕРІ



тауар позициялары бойынша 2014 жылғы Экспорт пен импорт

- Минералды өнімдер
- Металдар және одан істелінген бұйымдар
- Жануарлардан және өсімдіктерден алынатын өнімдер
- Машиналар, жабдықтар, көлік құралдары, аспаптар және аппараттар
- Химия және онымен байланысты өнеркәсіп салаларының өнімдері
- Басқа тауарлар



2014 жылғы Қазақстан тауарларын негізгі сатып

алушылары

Басқа
мемлекеттер

20,1%

Италия 19,5%

Қытай 17%

РФ 6,9%

Нидерланды

11,7%

Франция 6,4%

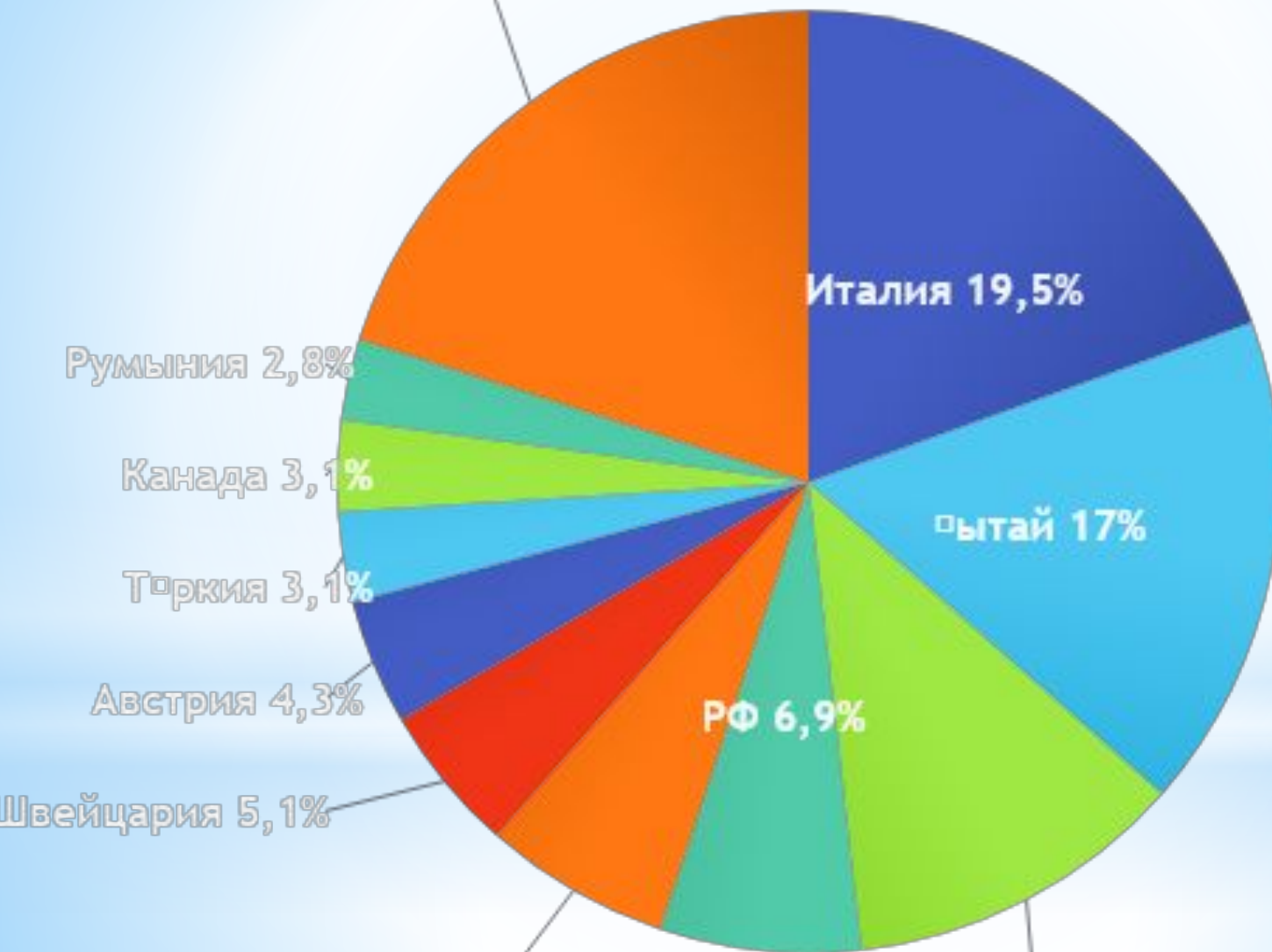
Австрия 4,3%

Түркия 3,1%

Канада 3,1%

Румыния 2,8%

Швейцария 5,1%



* 2015 ЖЫЛҒЫ НЕГІЗГІ ИМПОРТТАЛАТЫН ТАУАРЛАР

