


Делаем домик своими руками





Нам понадобится:


- Коробочка из-под сока, кефира, ряженки
- Краски и кисти
- Вата
- Клей
- Ножницы
- Бумага




Отмечаем и отрезаем полоску
бумаги, чтобы обклеить кобочку



Намазываем коробочку клеем со всех сторон




Обклеиваем бумагой



Вырезаем и приклеиваем крышу




Рисуем окно и дверь



Взрослый аккуратно вырезает
дверь



Раскрашиваем домик красками



Раскрашиваем окно и крышу



Скручиваем вату в трубочку и намазываем клеем, ждём, чтобы подсохла и засовываем в трубу



Вот такой прекрасный домик
получился! Ждём ваших
творений!

