


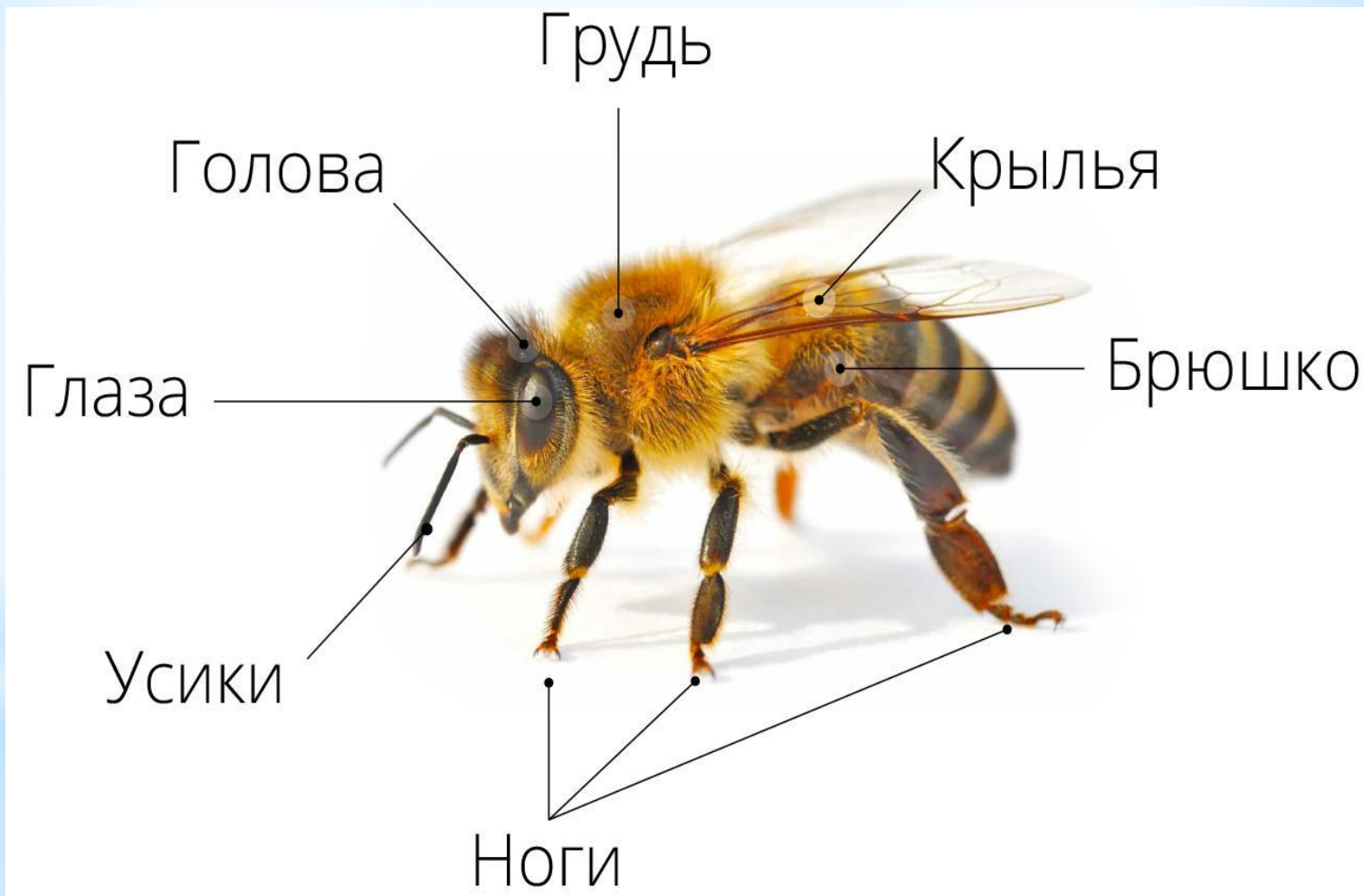
Жужжащие , ползающие , летающие,
жалящие....



Насекомых на земле — бесчисленное множество. Это самый многочисленный и разнообразный класс животных. К ним относятся и трудяги пчелки, и шмели, и осы, кузнечики, всевозможные жуки, мухи, стрекозы....



1. Тело насекомого состоит из трех частей - головы, груди и брюшка.
2. У всех насекомых имеется 6 лапок и крылья.
3. Внимание: многоножки и пауки НЕ относятся к классу насекомые.



В природе около трех миллионов видов насекомых, но ученые изучили лишь примерно миллион. Численность насекомых превышает численностью всех животных и рыб на земле и даже людей.

Представляете как их много?

Давайте поговорим о некоторых из них!

Начнем с Божьей коровки.

В природе не составит труда узнать это насекомое. С божьей коровкой дружит даже самый маленький ребенок. Наверное, каждый из вас приговаривал:

*«Божья коровка,
Полети на небо,
Там твои детки
Кушают конфетки
Всем раздают,
а тебе не дают».*



Оказывается, божья коровка не так безобидна. Она хищник, питается тлей, сверчками, паучками и другими насекомыми, которые приносят вред растениям. Этот вид жука приносит большую пользу нашей природе. Зимуют божьи коровки, собираясь большими колониями под пнями, камнями, в щелях деревьев...

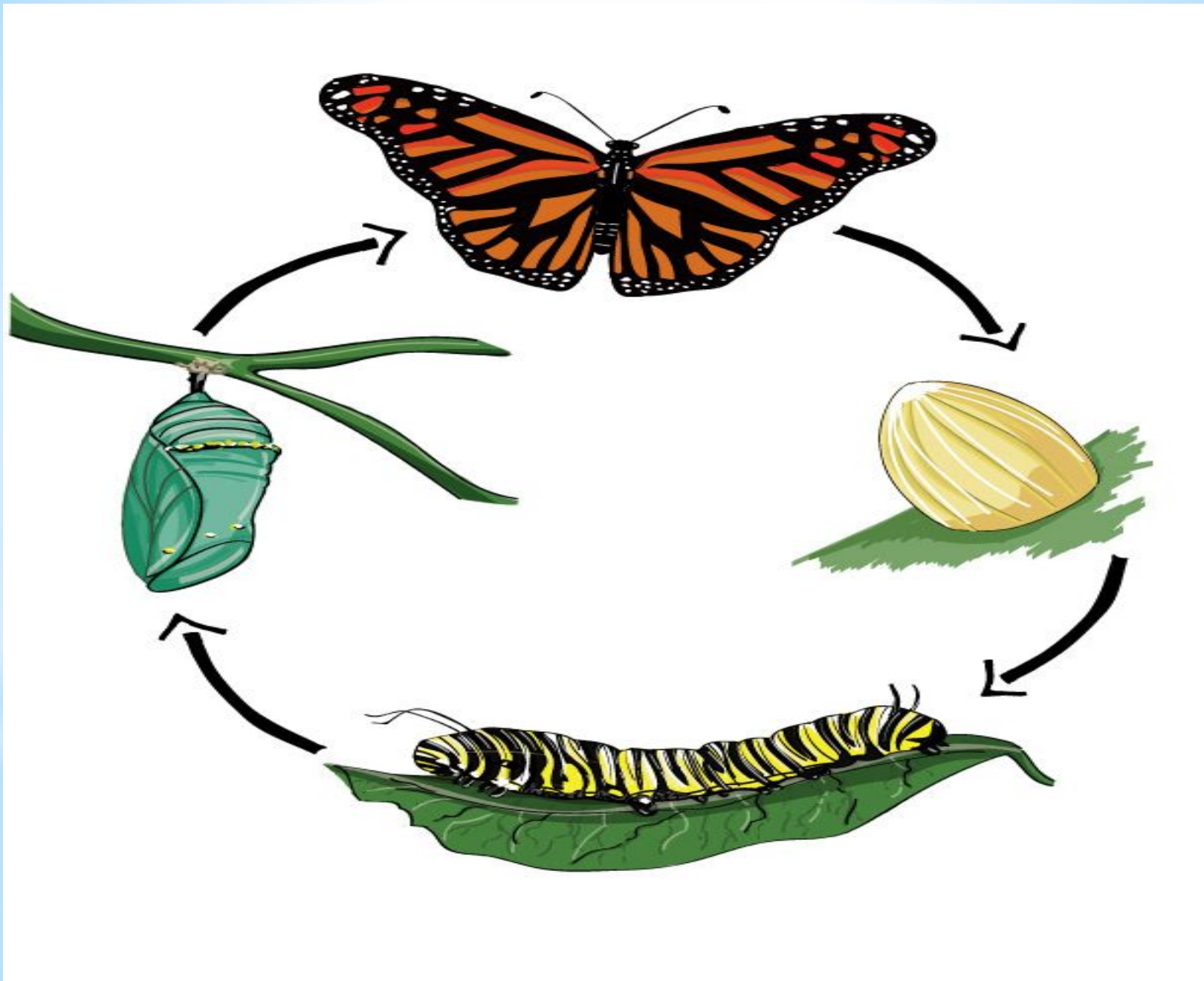
А теперь поговорим о самом прекрасном виде — Бабочках. Бабочки питаются нектаром цветов, тем самым опыляют растения. Летом они откладывают яйца в земле или же на растениях, из них вылупляется гусеница, спустя время, гусеница переходит в стадию куколки (это маленький кокон в котором развивается будущая бабочка). Кокон практически без движения висит, пока не созреет плод, и после вылупляется прекрасная бабочка.

Крылья бабочки состоят из мельчайших чешуек! Каждая из которых имеет всего один цвет. И из чешуек, как мозаика, складываются сложные узоры крыльев.

Бабочки не спят. Но отдыхают и во время отдыха могут совершенно не двигаться.

У бабочки, как известно, 4 стадии развития: яйцо, гусеница, куколка и бабочка.

Кстати, некоторые гусеницы питаются ядовитыми растениями. Вылупившиеся из них бабочки оказываются ядовиты для птиц!



Ну а сейчас мы превратимся в бабочек и немного поиграем



Видишь, бабочка летает!



Видишь, бабочка летает, *(Машем руками-крыльшками.)*

На лугу цветы считает. *(Считаем пальчиком.)*

— Раз, два, три, четыре, пять. *(Хлопки в ладоши.)*

Ох, считать не сосчитать! *(Прыжки на месте.)*

За день, за два и за месяц... *(Шагаем на месте.)*

Шесть, семь, восемь, девять, десять. *(Хлопки в ладоши.)*

Даже мудрая пчела *(Машем руками-крыльшками.)*

Сосчитать бы не смогла! *(Считаем пальчиком.)*



А теперь ребятки, давайте сядем в наш паровозик, поедем на лужок и посмотрим какие еще у нас есть **насекомые**.

Дети садятся на паровозик (*сделанный из стульчиков*)

показываем иллюстрации с **насекомыми** и спрашиваем: - «*ты знаешь, как называются эти **насекомые***»?

ребенок отвечает, а взрослый помогает.









«Молодец , ты очень хорошо справился(ась) со всеми заданиями». Взрослый хлопает ребенку.

Спасибо за внимание!

С уважением Струначева О.О.