

Безопасность детей в сети Интернет.

КАК РЕБЕНКУ ВЕСТИ СЕБЯ В СЕТИ ИНТЕРНЕТ.

Учитель математики и информатики и
ИКТ
Лиценко Светлана Павловна
МБОУ «СОШ№1»п.Пуровск

ДЕТСКИЕ ПРАВИЛА.



№1



№2



№3



№4




№5




№6


ВМЕСТО ФОТОГРАФИИ ПОЛЬЗУЙСЯ РИСОВАННЫМ АВАТАРОМ.



НИКОГДА НЕ ДАВАЙ ИНФОРМАЦИЮ
О СЕБЕ, КОТОРАЯ МОЖЕТ УКАЗАТЬ,
ЧТО ТЫ — РЕБЕНОК.



НАСТРОЙ ДОСТУП К ТВОИМ
ФОТОГРАФИЯМ ТОЛЬКО ДЛЯ
САМЫХ БЛИЗКИХ ЛЮДЕЙ.



НЕ ПЕРЕХОДИ ПО
ПОДОЗРИТЕЛЬНЫМ ССЫЛКАМ.



ПОДДЕРЖИВАЙ ДРУЖБУ ТОЛЬКО С
ТЕМИ, КОГО ЗНАЕШЬ.



ЕСЛИ ВО ВРЕМЯ ОБЩЕНИЯ В ЧАТЕ ИЛИ ПЕРЕПИСКЕ ОНЛАЙН, КАКОЙ-ТО НЕЗНАКОМЕЦ ТЕБЕ УГРОЖАЕТ, ЗАДАЕТ НЕПРИЯТНЫЕ ВОПРОСЫ ИЛИ УГОВАРИВАЕТ НА ВСТРЕЧУ В РЕАЛЬНОЙ ЖИЗНИ, ТО ПЛАН ДЕЙСТВИЙ ТАКОЙ: НИЧЕГО НЕ ОТВЕЧАЙ И НЕМЕДЛЕННО СООБЩИ ОБ ЭТОМ РОДИТЕЛЯМ!



-
- Картинки <http://yandex.ru/>
 - <http://smayls.ru/animashki-komputeri.html>
 - http://animo2.ucoz.ru/photo/animacii_malogo_razmera/sklad_animacij/animacija_budilnik/14-0-2696