


# Демографическая ситуация в современной России



# Современная демографическая ситуация



На 1 января 2019 года в России проживали 146 780 700 человек,  
на 1 января 2020 года - 146 745 098 человек.

Соответственно, численность населения сократилась на 35 600  
человек.

**Страна занимает девятое место в мире  
по численности населения.**

Россия занимает **10-е место по уровню смертности** среди  
стран мира (коэффициент смертности – 13,4).

# Что такое демография



- Демография — наука о воспроизводстве населения, о зависимости его от социально-экономических, природных условий, миграции, изучающая численность, территориальное размещение и состав населения, их изменения, причины и следствия этих изменений и дающая рекомендации по их улучшению.



# Критерии оценки демографической ситуации

- Демографическая ситуация оценивается:
  - по **уровням рождаемости и смертности;**
  - по разности между ними — **уровню естественного прироста;**
  - а также по двум дополнительным показателям — **уровню брачности (разводимости) и состоянию половозрастной**



# Рождаемость как критерий оценки



- Для измерения уровня рождаемости в демографии используется система показателей.
- Наиболее простой из них — **общий коэффициент рождаемости**, т.е. число родившихся живыми за календарный год в расчете на 1000 жителей.
- Наиболее точный — **суммарный коэффициент рождаемости (СКР)**, т.е. число живорождений в расчете на 1 женщину в среднем за всю жизнь.



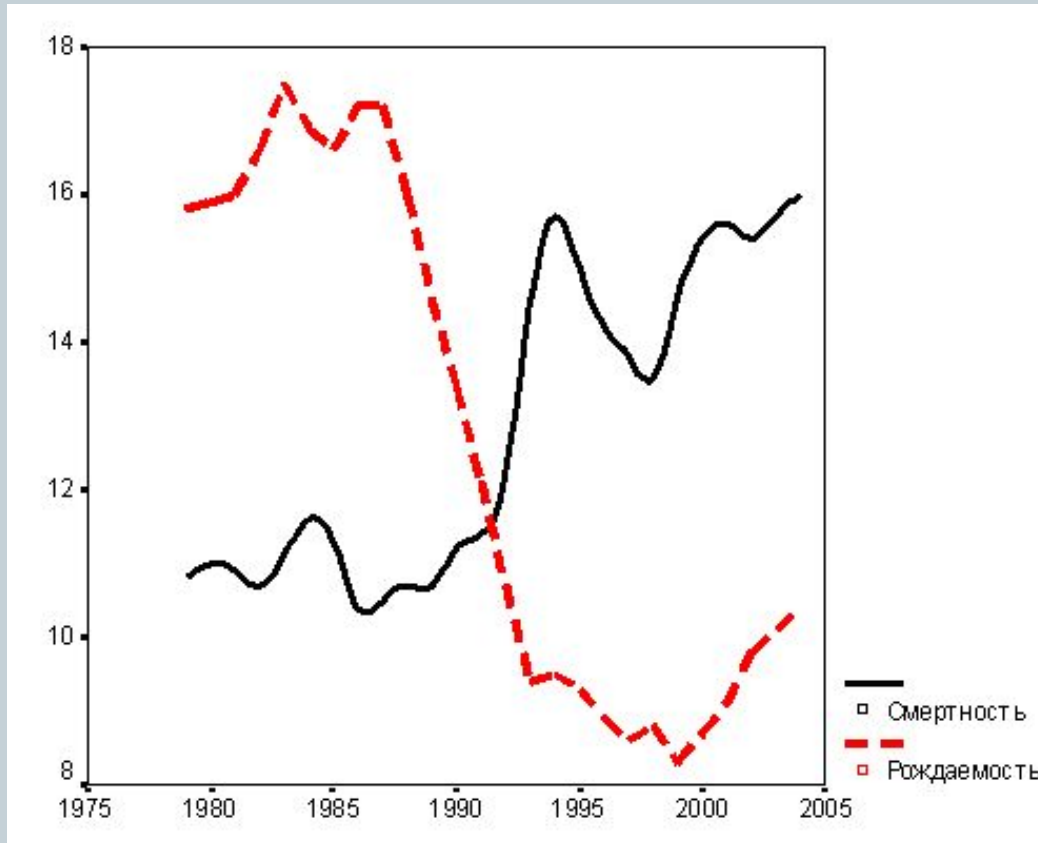


**Демографы считают, что для обеспечения стабильности населения необходимо, чтобы рождаемость составляла в среднем 2-3 ребёнка на одну женщину.**



**По мнению социологов, модель типичной семьи в современном обществе - это семья полная, нуклеарная, состоящая из одной пары супругов с детьми и находящаяся в зарегистрированном браке, работающих в семье двое. Среднее число членов семьи – 3-4 человека.**

# Смертность и средняя продолжительность жизни как критерий оценки



- Для измерения уровня смертности, так же как и рождаемости, используется система показателей.
- Самый простой показатель — **общий коэффициент смертности** — число умерших в календарном году в расчете на 1000 человек;
- Самый наилучший (точный) показатель — **средняя ожидаемая продолжительность предстоящей жизни при рождении.**

## **Основные классы причин смертности в России:**



### **Главная причина смертности – различные болезни:**

- почти 60 % от всех смертей происходит из-за болезней сердечно-сосудистой системы,
- около 15 % — от онкологических заболеваний,
- примерно по 4 % — от заболеваний органов дыхания и пищеварения. В 45 % смерть от заболеваний органов дыхания была вызвана курением табака.

**От старости умирают** лишь 5 % населения.

**От внешних причин умирают** 7,9 %, в частности от несчастных случаев на транспорте - 1 %, из них смертей в ДТП - 0,8 %.



## Половозрастная структура населения как критерий оценки

- В XX веке соотношение полов в нашей стране сильно деформировалось. Это было следствием разрушительных катаклизмов, которые пришлось пережить народу, больших потерь мужского населения.
- Сразу же после окончания Второй мировой войны, в 1946 г., число женщин превышало число мужчин на 33,9%.





- **Демографический кризис** — невысокие показатели рождаемости, смертности и соответственно естественного прироста. Под демографическим кризисом может пониматься как убыль населения, так и перенаселение.

В первом случае это ситуация, которая складывается в стране или регионе, когда рождаемость В первом случае это ситуация, которая складывается в стране или регионе, когда рождаемость падает ниже уровня простого воспроизводства населения В первом случае это ситуация, которая складывается в стране или регионе, когда рождаемость падает ниже уровня простого воспроизводства населения, а также ниже уровня смертности.

В случае перенаселения, под демографическим кризисом понимают несоответствие численности населения территории её

# Причины:



- Первая мировая ([1914](#)Первая мировая (1914—[1918](#)Первая мировая (1914—1918), Гражданская война ([1917](#)Первая мировая (1914—1918), Гражданская война (1917—[1922](#))
- Голод [1932—1933](#)
- Период [коллективизации](#) коллективизации и [массовых репрессий](#) коллективизации и массовых репрессий ([1930](#) коллективизации и массовых репрессий (1930—[1953](#))
- Вторая мировая война, депортации народов, послевоенный голод
- Экономический кризис [1990-х годов](#)

По мнению демографа [Анатолия Вишневского](#) По мнению

## Статистика по России за 2019 год:



- Родилось - 1 484 500 человек (на 120,1 тыс. человек меньше, чем за 2018);
- Умерло - 1 800 700 человек (на 27,1 тыс. человек меньше, чем за 2018);

**Естественная убыль** – 316 200 человек (в 2018 убыль – 223,2 тыс. человек);

- Браков – 917 000 (больше на 22,8 тыс., чем в 2018 году)
- Разводов – 527 800 (меньше на 62,8 тыс., чем в 2018 году)

**Миграционный прирост** составил **285 792** человека.

## Статистика по Архангельской области за 2019 год:



- Родившихся – 10 227 чел.
- Умерших – 14 819 чел.
- Естественная убыль – 4 592 чел.**
- Браков – 6 911
- Разводов – 4 871
  
- Прибывшие – 17 617
- Выбывшие – 20 609
- Миграционная убыль – 2 992**




**Демографы заметили весьма любопытную связь между причинами смертности и днями недели. Так вот, всплеск убийств и автомобильных аварий приходится на субботу, а пик отравлений спиртным и передозировки наркотиков с летальным исходом, как правило, - на понедельник.**

**Причины смертности и продолжительности жизни обусловлены также и географически. Жители северо-восточного регионов умирают раньше, чем в средней полосе или на юго-западе, горожане живут дольше селян.**



**Среди северян, поморов и угро-финских народностей (карелов, удмуртов), по натуре людей замкнутых, переживающих все «в себе», склонных к депрессиям, выше показатели самоубийств, а горячие, взрывные южане и горцы чаще совершают убийства.**

**По данным Книги рекордов Гиннеса старейшей жительницей Земли является француженка Жанна Кальма, прожившая 122 года и 164 дня, а старейшим жителем – японец Сигэтиё Идзуми. Он прожил 120 лет, а работал до 105-летнего возраста.**





Российский аналог Книги рекордов Гиннеса – «Диво» утверждает, что старейшим жителем СССР был азербайджанец Ширали Мислимов. Он прожил **168 лет** в родном селении Барзаву, где более 150 лет проработал чабаном. Ежедневно он проходил со своим стадом по 10 – 15 километров, питался свежим сыром, фруктами, овощами, медом, пил только родниковую воду и травяные чаи. В 136 лет женился на 57-летней женщине и вскоре... стал отцом – от такого необычного брака родилась вполне полноценная девочка. Секрет своего долголетия «молодой отец» объяснял тем, что никогда не пил, не курил, много работал, не злоупотреблял едой.





**В 2007 году была принята новая  
«Концепция демографической политики Российской  
Федерации на период до 2025 года»:**

1. Укрепление института семьи;
2. Поддержка многодетности;
3. Финансовая поддержка семьи;
4. Меры в области здравоохранения;
5. Различные государственные программы.

## Домашнее задание:



- 1) Найти Концепцию в Интернете, изучить её самостоятельно;**
- 2) Привести письменно не менее 3 примеров по каждому направлению из Концепции (то, что действительно делается в России по каждому направлению).**