



Virtualios Mokymo Aplinkos (VMA)

„Moodle“

Naudojimosi vadovas mokiniams





Turinys

Mokymuisi reikalinga įranga, programos.....	2
Prisijungimas prie VMA Moodle.....	3
Moodle pagrindinis puslapis.....	8
Mokymo programos modulio pasirinkimas.....	11
Modulio mokymosi medžiaga.....	13
Testų sprendimas.....	17

Mokymuisi reikės vieno iš šių įrenginių:

- Kompiuterio (tinkamiausias variantas)
- Planšetės
- Išmanusis telefonas

Įrenginyje turi būti įdiegta viena iš šių naršyklių:

- Internet Explorer
- Firefox
- Google Chrome (tinkamiausias variantas)



Kaip prisiregistruoti į VMA „Moodle“ ?

(žiūrėti sekančią skaidrę)

1. Naršyklėje adresų juostoje įrašome adresą: **szum.liedm.net** ir spaudžiam „**Enter**“.
2. Įrašome vartotojo vardą tai yra: savo vardo pirmą raidę ir pavardę be lietuviškų rašmenų. Pvz. **a.antanaitis**
3. Įrašome slaptažodį, kurį Jums nurodytu el.paštu atsiuntė Moodle administratorius.
4. Baigiam registraciją paspaudę „**Log in**“.

Šilutės žemės ūkio mokyklos vėrti x

Nesaugi | szum.liedm.net/login/index.php

Taikomosios programos Lietuvos vyriausiojo orai Šilutė Virtualus kalendorius ŠŽŪM Tamo Šilutės žemės ūkio m Virtuali mokymosi ap MoodleDocs Lietuviškos radijo stor Educton Kitos žymės

Šilutės ŽŪM English (en) You are not logged in.

Šilutės ŽEMĖS ŪKIO MOKYKLA

Home Log in to the site

Log in

Username

Password

Remember username

[Forgotten your username or password?](#)


Cookies must be enabled in your browser ?

Some courses may allow guest access

You are not logged in.

[Home](#)

The image shows a screenshot of a web browser displaying the login page for the Šilutės žemės ūkio mokykla Moodle site. The browser's address bar shows the URL 'szum.liedm.net/login/index.php'. The page header includes the site name 'Šilutės ŽŪM' and the language 'English (en)'. The main content area is titled 'Log in' and contains a form with fields for 'Username' (containing 'a.antanaitis') and 'Password' (masked with dots). There is a 'Remember username' checkbox and a 'Log in' button. Below the form is a link for 'Forgotten your username or password?' and a note about cookies. At the bottom, there is a 'Log in as a guest' button. The page footer shows 'You are not logged in.' and a 'Home' link. Five red arrows are overlaid on the page, pointing to the browser address bar (1), the username field (2), the password field (3), the 'Log in' button (4), and the 'Forgotten your username or password?' link (5).



5. Pamiršus slaptažodį arba jo negavus Jūsų nurodytu el. paštu spaudžiam **Forgotten your username or password?**

6. Atsidarius naujam registracijos langui, užpildome vieną iš pateiktų klausimų ir spaudžiam **„Search“** (žiūrėti sekančią skaidrę)

Į Jūsų el. paštą bus atsiųstas naujas slaptažodis.

Šilutės žemės ūkio mokyklos virtuali mokymosi aplinka

[Home](#) ▶ [Log in](#) ▶ [Forgotten password](#)

To reset your password, submit your username or your email address below. If we can find you in the database, an email will be sent to your email address, with instructions how to get access again.

Search by username

Username



Search by email address

Email address

You are not logged in.

[Home](#)

Pagrindinis Moodle puslapis (žiūrėti sekančią skaidrę)

7. Suaktyvinus vartotojo ikoną atsidaro papildomas meniu langas, kuriame:

- < Mano pagrindinis > čia rasite Jums priskirtus mokymosi modulius
- < Profilis > galite matyti savo kaip naudotojo nustatymus
- < Įverčiai > rasite mokymosi modulių testus į kuriuos reikia atsakyti
- < Žinutės > Jūsų bendravimo Moodle žinutės
- < Nuostatos > čia galite pasikeisti savo prisijungimo slaptažodį
- < Kursų užklausa > naujų kursų užsakymas (mokiniamis nenaudojamas)
- < Atsijungti > baigus darbą išregistruoja iš tinklalapio

8. Moodle valdymo blokai

9. Svetainės naujienos, informacija

10. Mokymo programos ir jų moduliai



NARŠYMAS



Pagrindinis

- Mano pagrindinis
- ▶ Šilutės ŽŪM
- ▶ Mokymo programos

KALENDORIUS



2018 spalio

Pr	An	Ir	Kt	Pn	Št	Sk
1	2	3	4	5	6	7
8	9	10	11	12	13	14
15	16	17	18	19	20	21
22	23	24	25	26	27	28
29	30	31				

Svetainės naujienos



INFORMACIJA MOKINIAMS

GINTAUTAS TOMKEVIČIUS - Trečiadienis, 2018 rugsėjo 12, 08:39

Sveikiname prisijungus prie Virtualios Mokymo Aplinkos (VMA) Moodle.

Visais Jus dominančiais klausimais dėl mokymosi tvarkos kreipkitės į savo grupės vadovus:

18žvvP - kuratorius Ričardas Stonkus, **mob. 8 68647564**, el.paštas: r.stonkus@szum.lt18žvvT - kuratorius Laima Bujokienė, **mob. 8 60139060**,...[Skaityti likusią šios temos dalį](#) (Žodžių: 120)[Nuolatinis saitas](#)[Peržiūrėti diskusiją](#) (kol kas atsakymų: 0)

2018 metais priregistruotų moksleivių paskirstymas pagal grupes

GINTAUTAS TOMKEVIČIUS - Trečiadienis, 2018 rugsėjo 5, 11:52

Moksleivių įstojusį mokyti 2018 metais | ŽUVININKYSTĖS VERSLO DARBUOTOJO mokymosi programą paskirstyti į grupes:

18žvvP - Pirminis mokymasis (siekiantys pirmos kvalifikacijos)**18žvvT - Tęstinis mokymasis (siekiantys antros kvalifikacijos)**[18žvv.docx](#)[Nuolatinis saitas](#)[Peržiūrėti diskusiją](#) (kol kas atsakymų: 0)

Mokymo programos moduliai

8

7

9

Valdymas

Naršymas

Šilutės žemės ūkio mokyklos virtuali mokymosi aplinka

Pagrindinis ► Mokymo programos

Valdyti kursus

10

Ieškoti kursų:

Vykdyti

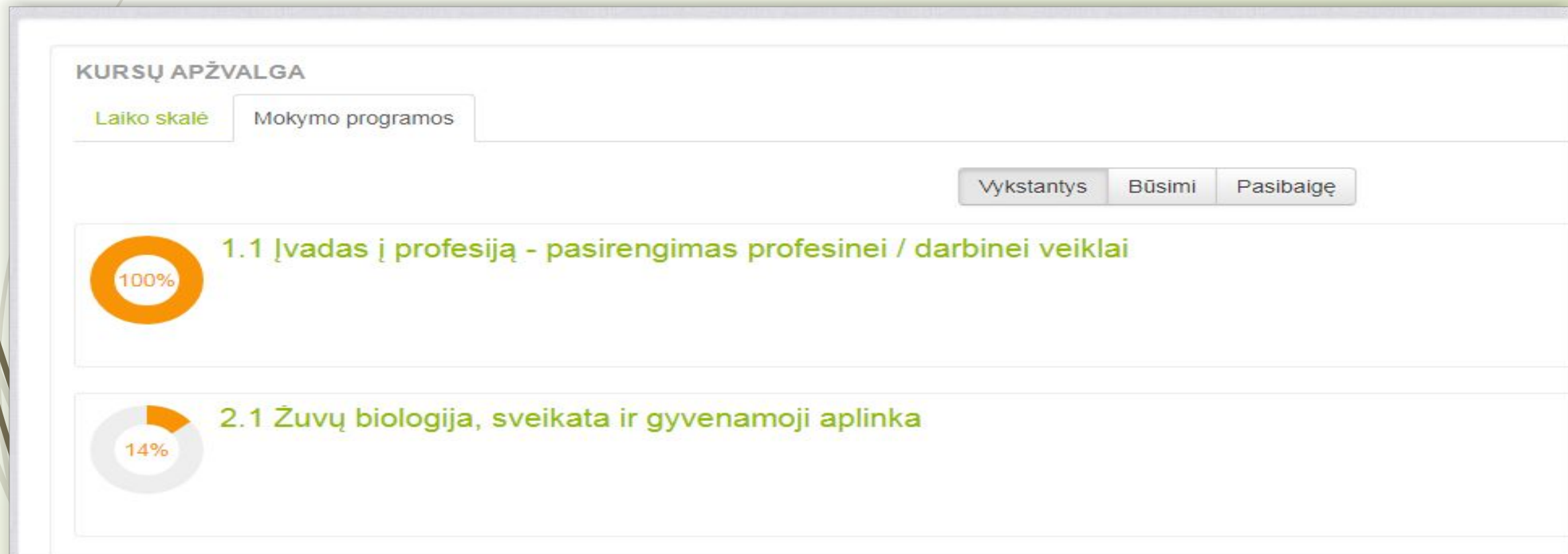
► Išplėsti viską

- **ŽUVININKYSTĖS VERSLO DARBUOTOJAS (pirminis mokymasis)**
- **ŽUVININKYSTĖS VERSLO DARBUOTOJAS (tęstinis mokymasis)**
- **AUTOMOBILIŲ MECHANIKAS**
- **KIRPĖJAS**

Įtraukti naujus kursus

Laukiama kursų patvirtinimo

Mokymo programos modulio pasirinkimas
- Pasirenkama pasinaudojus papildomu meniu **7** arba **8** pozicija < Mano pagrindinis >. Matysite Jums priskirtus mokymosi modulius.



KURSU APŽVALGA

Laiko skalė Mokymo programos

Vykstantys Būsimi Pasibaigę

100% 1.1 Įvadas į profesiją - pasirengimas profesinei / darbinei veiklai

14% 2.1 Žuvų biologija, sveikata ir gyvenamoji aplinka

The screenshot shows a web interface for course evaluation. At the top, there are two tabs: 'Laiko skalė' (Time scale) and 'Mokymo programos' (Course programs). Below the tabs are three buttons: 'Vykstantys' (Ongoing), 'Būsimi' (Future), and 'Pasibaigę' (Completed). The main content area displays two course modules. The first module, '1.1 Įvadas į profesiją - pasirengimas profesinei / darbinei veiklai', is shown with a 100% progress indicator (a full orange donut chart). The second module, '2.1 Žuvų biologija, sveikata ir gyvenamoji aplinka', is shown with a 14% progress indicator (a partially filled orange donut chart).

- Pasirenkama mokymo programa (**10** pozicija).
Suaktyvinus atsidaro programos visi moduliai.

▶ 1. ŽUVŲ BIOLOGIJA, SVEIKATA IR GYVENAMOJI APLINKA

▶ 2. ŽUVŲ ŠĖRIMAS

▶ 3. GYVŲ ŽUVŲ GABENIMAS

▶ 4. UŽDAROSIOS AKVAKULTŪROS SISTEMŲ ĮRANGA, ĮRENGIMAS IR PRIEŽIŪRA

▶ 5. ŽUVŲ VEISIMAS

▶ 6. ŽUVŲ AUGINIMAS UŽDAROSIOS AKVAKULTŪROS SISTEMOSE

▶ 7. ŽUVŲ AUGINIMAS TVENKINIUOSE

▶ 8. AKVAKULTŪROS VERSLAS IR JO ORGANIZAVIMAS

▶ 9. ĮVADAS Į DARBO RINKĄ

Modulio mokymosi medžiaga

Suaktyvinius pasirinktą modulį, randame pamokas ir jų mokymosi medžiagą formatu:



Word




PDF



PowerPoint



Testas



Pamokose pateiktą medžiagą galima studijuoti tiesiogiai Moodle svetainėje, arba parsisiųsti į savo kompiuterį ir mokintis Jums tinkamu laiku, netgi tuomet kai nėra interneto ryšio.

Pateiktos medžiagos dešinėje pusėje yra kvadratas **11**, kurį reikia suaktyvinti „pelės“ pagalba – uždėti varnelę.

Tokiu būdu pasižymite kiek išmokote, o mokytojas mato Jūsų mokymosi eigą.

Valdymas

Baigimo eiga

Narsymas

Paisėka forumuose

Asktūiniai skelbimai

Arđniausi įvykiai

Naujausia veikla

 Kremzlinių ir kaulinių žuvų palyginimas Kaulingųjų žuvų anatomija ir biologija, bendri sandaros bruožai.

4. PAMOKA. / 1.Tema: Žuvų kilmė, jų taksonomija, sistematika ir nomenklatūra./Lietuvos vandenu žuvys.

 Lietuvos vandenu žuvys 1dalis Lietuvos vandenu žuvys 2 dalis

5. PAMOKA. / 2.Tema: Išorinė ir vidinė žuvų kūno sandara. / IŠORINĖ ŽUVŲ KŪNO SANDARA(1/2).

 Žuvies oda ir žvynu danga, žvynu tipai Žuvų kūno forma ir plaukiojimas Žuvies kūno dalys Žuvų burnų tipai

11

6. PAMOKA. / 2.Tema: Išorinė ir vidinė žuvų kūno sandara. /IŠORINĖ ŽUVŲ KŪNO SANDARA(2/2).

 Žuvų matavimo metodikos Žuvų augimas ir amžiaus nustatymas

7. PAMOKA. / ŽINIŲ PATIKRINIMO TESTAS.

 Testas nr. 1(Žuvų biolog)

VERTINAMAS PAŽYMIU.

Vertinimo pobūdis: Abiejų bandymų vidurkis(2 bandymai). Iš analizavę pirmą bandymą antrą išspsreit nesunkiai(klausimų ir atsakymų seka maišoma). Tokiu būdu užtvirtinsit žinias ir bus žymiai lengviau išlaikyti egzaminą modulio pabaigoje.

SĖKMĖSI!

3.36 pav. Europinis šamas (*Silurus glanis*)(Šaltinis: http://upload.wikimedia.org/wikipedia/commons/8/81/Silurus_glanis1.jpg)


3.11.11. Būrys. Unguriažuvės (*Anguilliformes*)

Unguriažuvių kūnas gyvatiškas, labai lankstus (stubure yra daugiau kaip 100 slankstelių). Pelekai minkšti, nugarinis ir analinis pelekai susilieję su uodeginiu. Pilvinių pelekų neturi. Taipogi dauguma ungurių neturi ir žvynų, o kai kurių rūšių maži žvynai yra odoje. Vystosi su metamorfoze. Lervos vadinamos leptocefalais. Jos gluosnio lapo formos, iš šonų smarkiai suplotos bei skaidrios.

Paplitimas. Gyvena ir veisiasi jūrose. Tik gėlavandenių ungurių jaunikliai plaukia maitintis iš jūrų į upes ir ten užaugę vėl grįžta į jūras. Būryje yra 19 šeimų, apie 400 rūšių. Lietuvoje aptinkamas upinis unguris (*Anguilla anguilla*).

3.37 pav. Urinis unguris (*Anguilla anguilla*)

Testų sprendimas

Suaktyvinus  testo sprendimą, reikia vadovautis pateiktomis nuorodomis ir neužmiršti atverto lango apačioje patvirtinti savo atsakymus.

12. Galima peržiūrėti spęstą testą.
(žiūrėti sekančią skaidrę)

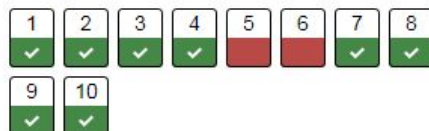
13. Jeigu netenkina rezultatas, galima spręsti antrą kartą.

Klausimus ir atsakymus programa sumaišys atsitiktine tvarka.

1.1 Įvadas į profesiją - pasirengimas profesinei / darbinei veiklai

Pagrindinis ► Mokymo programos ► ŽUVININKYSTĖS VERSLO DARBUOTOJAS (pirminis mokymasis) ► 1. ĮVADAS Į PROFESIJĄ - PASIRENGIMAS PROFESINEI / DARBINEI VEIKLAI ► 1. Įvadas į profesiją ► 26. Pamoka / TARPINIO ATSISKAITYMO TESTAS Nr. 2 ► Testas nr. 2

TESTO NARŠYMAS



Tuo pat metu rodyti tik vieną puslapį

Baigti peržiūrą

Pradėta Trečiadienis, 2018 spalio 24, 13:27

Būsena Baigta

Baigta Trečiadienis, 2018 spalio 24, 13:30

Sugaišta laiko 3 min. 13 sek.

Įvertis 8.00 iš maks. 10.00 (80%)

Klausimas 1

Teisinga

Balas 1.00 iš 1.00

Pažymėti klausimą

Užbaikite sakinį pasirinkdami jo padaigą.

Vizualui ✓

Audialui ✓

Kinestetikui ✓

Jūsų atsakymas yra teisingas.

Teisingas atsakymas yra: **Vizualui** → tinka piešti su mokomąja medžiaga susiejusius paveikslėlius., **Audialui** → geriausiai mokytis skaitant garsiai ar pašnibždomis., **Kinestetikui** → tinka mokantis vaikščioti ar kitaip ritmingai judėti..

Klausimas 2

Teisinga

Balas 1.00 iš 1.00

Pažymėti klausimą

Jūsų karjeros tikslai turi būti:

Pasirinkite vieną:

- a. konkretūs
- b. pamatuojami
- c. realūs
- d. prasmingi
- e. tinka visi teiginiai ✓

1.1 Įvadas į profesiją - pasirengimas profesinei / darbinei veiklai

Pagrindinis ► Mokymo programos ► ŽUVININKYSTĖS VERSLO DARBUOTOJAS (pirminis mokymasis) ► 1. ĮVADAS Į PROFESIJĄ - PASIRENGIMAS PROFESINEI / ... ► 1. Įvadas į profesiją ► 26. Pamoka / TARPINIO ATSISKAITYMO TESTAS Nr. 2 ► Testas nr. 2

Testas nr. 2

Dėmesio: Šis testas yra tarpinio atsiskaitymo testas (VERTINAMAS PAŽYMIU), todėl nepradėkite spręsti kol neišsistudijavote 15, 17-29 pamokos.

Galimi 2 bandymai. Vertinama vidurkiu 1-o ir 2-o sprendimų įverčiu.

Galima bandymų: 2

Laiko apribojimas: 30 min.

Vertinimo metodas: Aukščiausias įvertis

Ankstesnių bandymų suvestinė

Bandymas	Būsena	Įvertis / 10.00	Peržiūrėti
1	Baigta Registruota Trečiadienis, 2018 spalio 24, 13:30	8.00	Peržiūrėti

Aukščiausias įvertis: 8.00 / 10.00.

Dar kartą bandyti testą

13

12

Prisijungė: testas SZUM (Atsijungti)

1. Įvadas į profesiją

14. Reikiamų spręsti testų sąrašą galima rasti ir per papildomą meniu < Įverčiai >

The screenshot shows a user profile for 'SZUM testas'. The navigation menu on the right includes 'Mano pagrindinis', 'Profilis', 'Įverčiai', 'Žinutės', 'Nuostatos', 'Kursų užklausa', and 'Atsijungti'. A red arrow points to the 'Įverčiai' item, which is highlighted with the number 14. Below the menu, a table lists courses with their titles and scores.

Kursų pavadinimas	Įvertis
1.1 Įvadas į profesiją - pasirengimas profesinei / darbinei veiklai	18
2.1 Žuvų biologija, sveikata ir gyvenamoji aplinka	6
3.1 Žuvų šėrimas	-

Prisijungė: testas SZUM (Atsijungti)
Pagrindinis

Suaktyvinę pasirinktą mokymosi modulį, galime peržiūrėti kokius testus reikia spręsti ir spręstų testų įverčius.

Naršymas

 **SZUM testas**

Pagrindinis ▶ Mano pagrindinis ▶ Įverčiai ▶ 2. Žuvų biologija, sveikata ir gyvenamoji aplinka ▶ Naudotojo ataskaita

Įverčio elementas	Svarba	Įvertis	Intervalas	Procentai	Atsiliepimas	Indėlis į kurso bendrą
2.1 Žuvų biologija, sveikata ir gyvenamoji aplinka						
<input checked="" type="checkbox"/> Testas nr. 1(Žuvų biolog)	100.00 %	6	0–10	60 %		60 %
<input checked="" type="checkbox"/> Testas nr. 2(žuvų biol.)	0.00 % (Tuščias)	-	0–10	-		0 %
<input checked="" type="checkbox"/> Testas Nr. 3(ligos 1)	0.00 % (Tuščias)	-	0–10	-		0 %
<input checked="" type="checkbox"/> Testas Nr. 4 (ligos 2)	0.00 % (Tuščias)	-	0–10	-		0 %
<input checked="" type="checkbox"/> Testas Nr. 5 (hidrochemija)	0.00 % (Tuščias)	-	0–10	-		0 %
Σ Kursų bendroji suma	-	6	0–10	60 %		-