

МОРСКОЙ ПЕЙЗАЖ НА ЗАКАТЕ




Материалы:

- Бумага, карандаш, ластик, гуашь, палитра, баночка с водой, кисти.

Этапы:


1. Рисуем эскиз карандашом(линия горизонта, облака, солнце, горы, парусник, линии от волн)




2. Прокрашиваем небо тёплыми цветами.



3.Прокрашиваем воду синим цветом.



4. Добавляем скалы на заднем плане, вдоль линии горизонта.



5. Рисуем солнце и парусник.



6. Добавляем облака.



7. Рисуем отражение солнца в воде.



8. Добавляем свет и тень на облаках. Тонкой кистью прорисовываем парусник и волны.





Творческих успехов!