

***Итоги социально-
экономического развития
Несвижского района
на 2021 год и задачи на
2022 год***

Целевые показатели социально-экономического развития Несвижского района за 2021 год

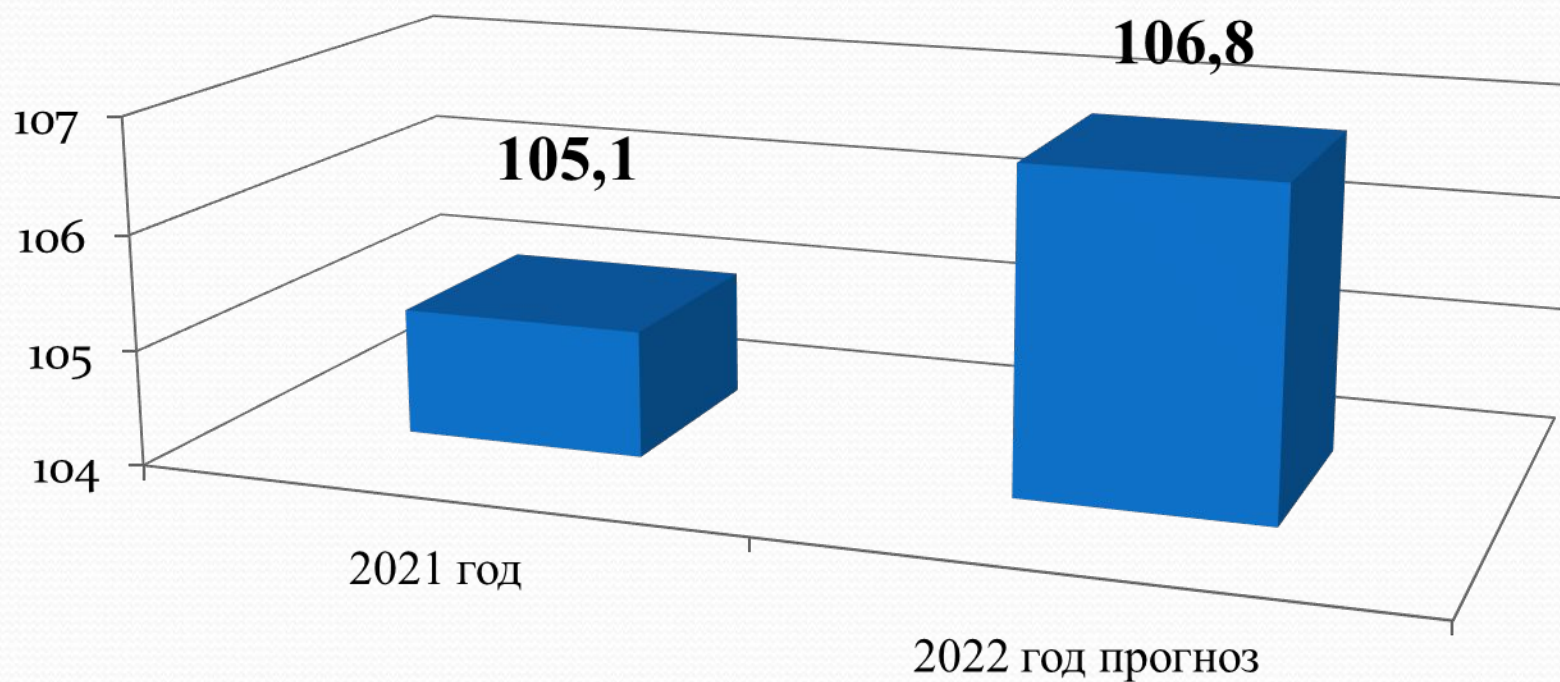
Показатели	Прогноз	Факт	Отклонение
1. Номинальная начисленная среднемесячная заработная плата (в текущих ценах), в процентах к 2021 году	108,1	115,0	+6,9
2. Инвестиции в основной капитал (в сопоставимых ценах), в процентах к 2021 году	100	115,7	+15,7
3. Совокупное поступление доходов* в бюджет района, в процентах к 2021 году (в текущих ценах)	108,1	115,6	+7,5

ИНДИКАТИВНЫЕ ПОКАЗАТЕЛИ

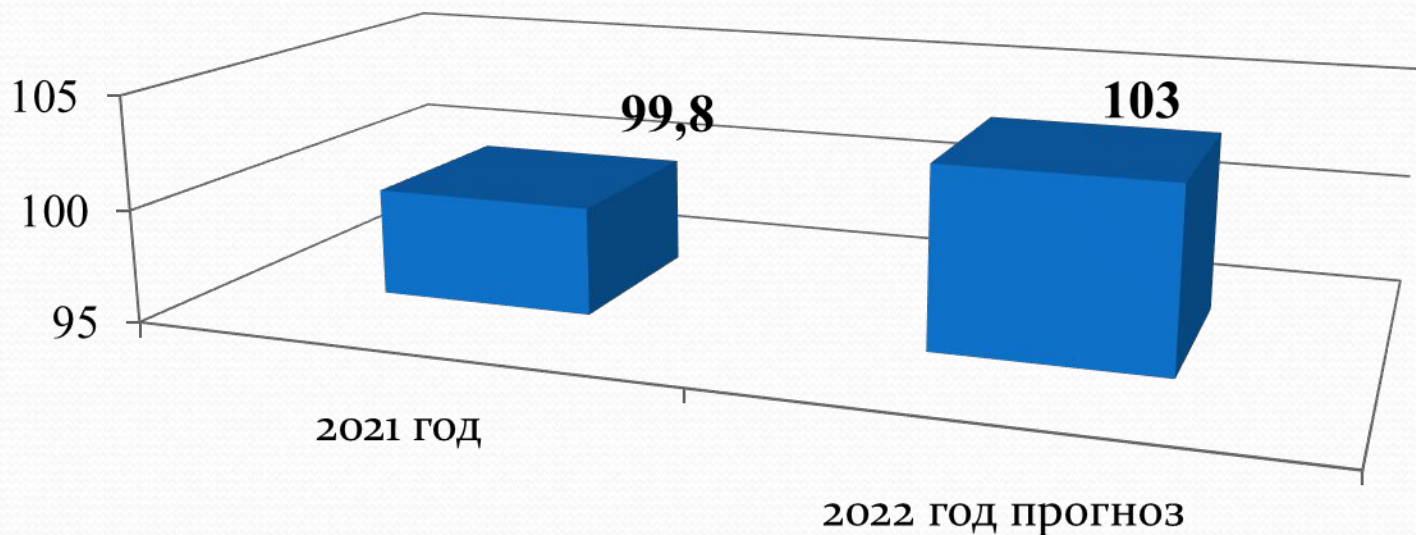
социально-экономического развития Несвижского района за 2021 год

Показатели	Прогноз	Факт	Отклонение
Производство валовой продукции сельского хозяйства в сельскохозяйственных организациях, в процентах к 2021 году	101,1	99,8	-1,3
Объем строительно-монтажных работ, в процентах к 2021 году	102,0	93,0	-9,0
Розничный товароборот торговли через все каналы реализации, в процентах к 2021 году	104,0	107,5	+3,5

Объем промышленного производства, %



Производство валовой продукции сельского хозяйства в сельскохозяйственных организациях, в процентах

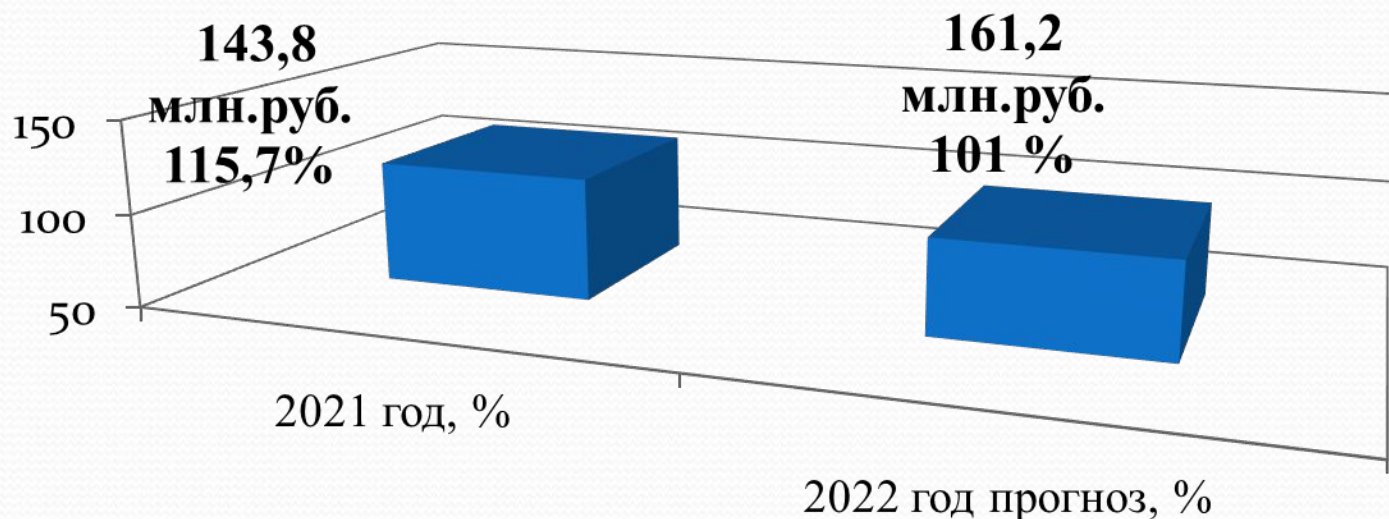


2022 год, %

Валовая продукция растениеводства -103,4⁰%

Валовая продукция животноводства – 102,9 %

Инвестиции в основной капитал (в сопоставимых ценах), %



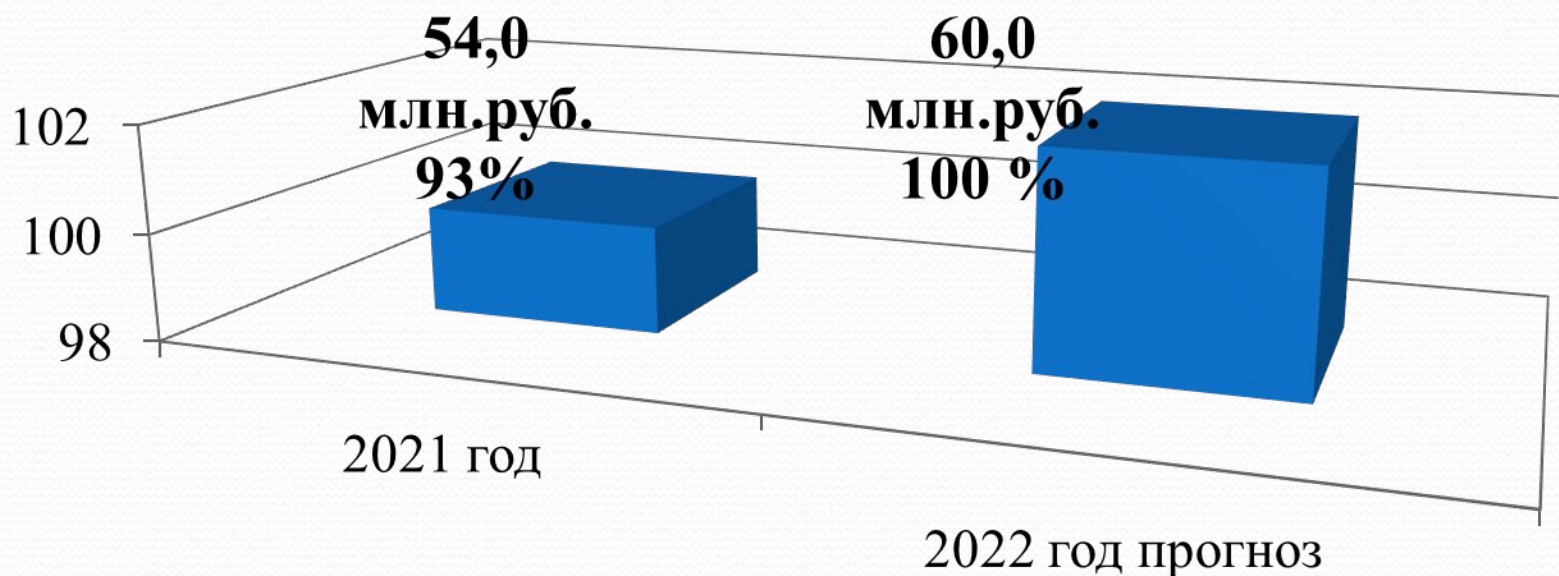
Источники инвестиций в 2022 году

Развитие и модернизация реального сектора экономики

Жилищное строительство

Мероприятия инвестиционной программы

Объем строительно-монтажных работ, %



СМР 2022 год
100% 60,0 млн. руб.

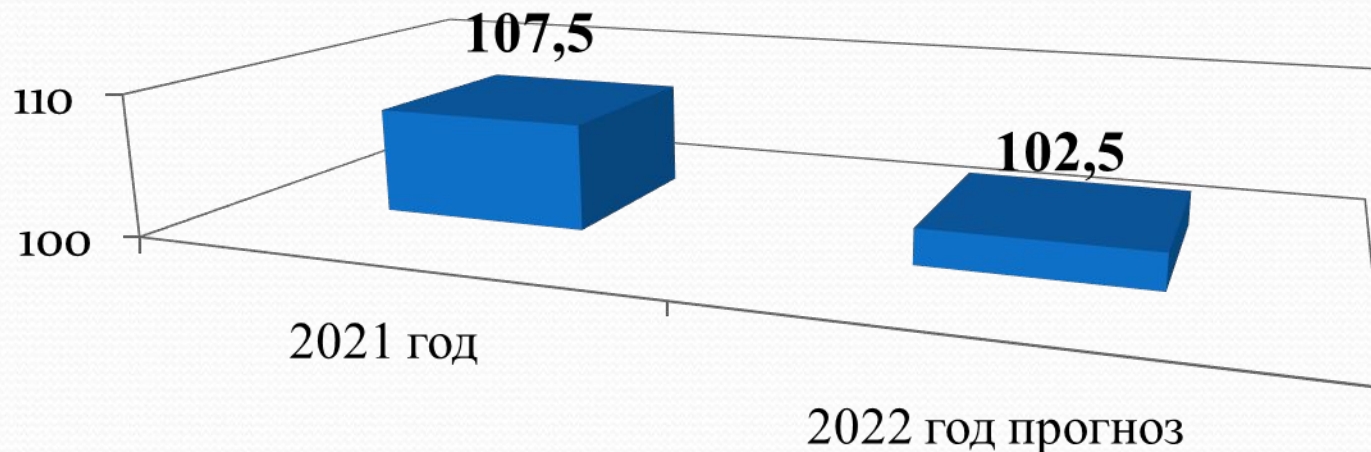
Строительство
жилья

Инженерно-
транспортная
инфраструктура
для жилищного
строительства

Развитие и
модернизация
организаций
реального сектора
экономики

Реализация программ и
проектов социальной сферы и
других организаций за счет
средств Государственных
инвестиционных программ и
средств местных бюджетов

Розничный товарооборот торговли через все каналы реализации, в процентах



Источники выполнения показателя в 2022 оду

Ввод новых торговых объектов

Вовлечение в хозоборот неэффективных торговых объектов

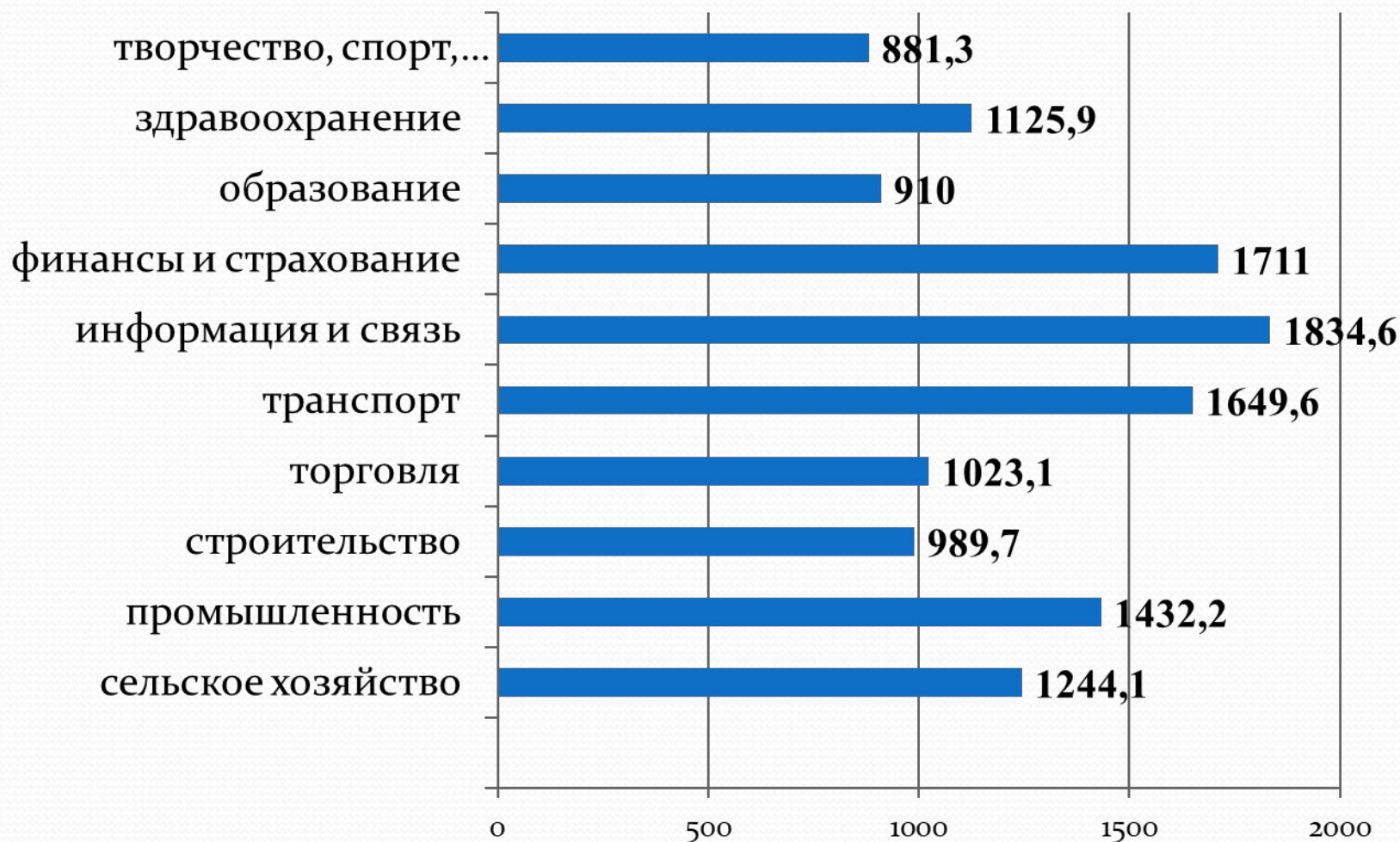
Развитие новых видов услуг: развитие интернет торговли

Наращивание объемов реализации товаров непродовольственной группы

Финансы организаций

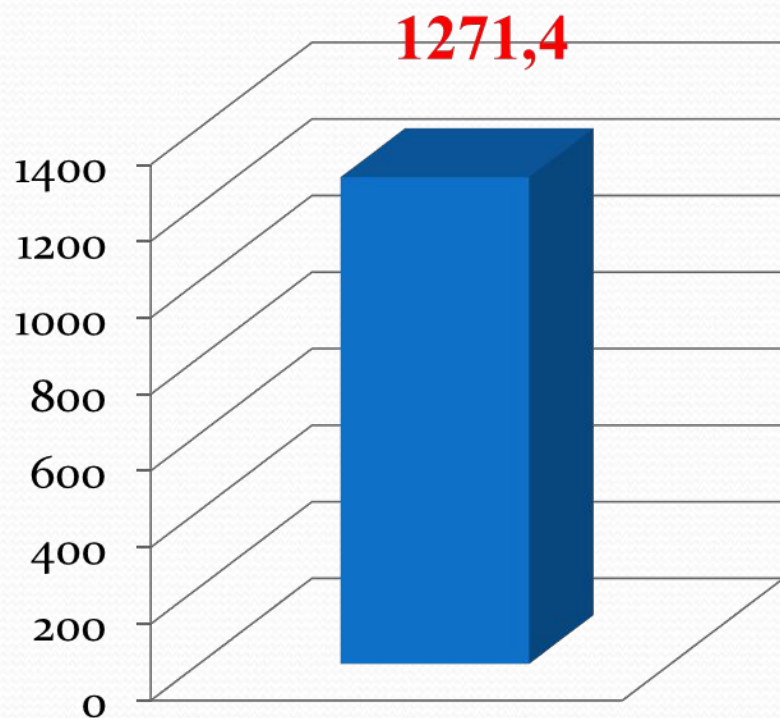
ПОКАЗАТЕЛИ	2021 год	В % к 2020 году
Выручка от реализации, млн. руб.	1283,0	108,1
Себестоимость , млн. руб.	993,8	101,6
Прибыль от реализации, млн. руб.	192,6	139,5
Чистая прибыль, млн. руб.	88,7	127,3
Рентабельность реализованной продукции, %	19,4	+5,3
Рентабельность продаж, %	15,0	+3,4

Среднемесячная заработная плата за 2021 год по отраслям, рублей

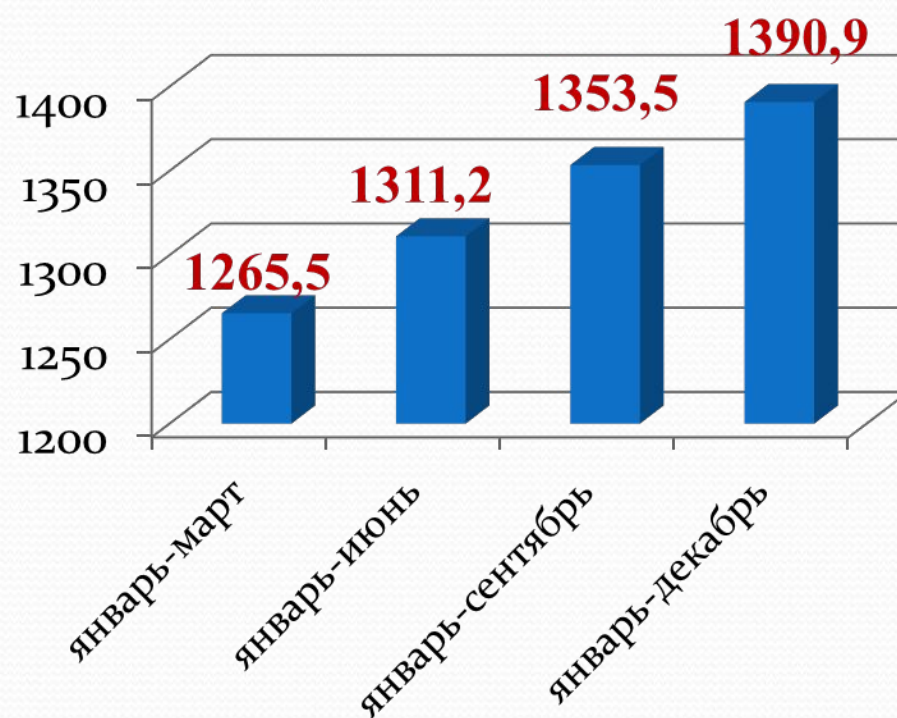


Номинальная начисленная среднемесячная заработная плата (номинальная), рублей

2021 ГОД



2022 год , руб.



Совокупное поступление доходов в бюджет района на 2022 г., тыс. руб.

