


«Подарок на 9 мая»

Мастер-класс Петровой Н.Г.



«Треугольники судьбы»

- Необычная форма письма в виде треугольников никого не удивляла 75 лет назад. Для писем использовали любую бумагу, потому что бумаги не хватало, тем более конвертов. Сложить из прямоугольного листа бумаги «треугольник» довольно просто. Цензоры НКВД просматривали письма, поэтому письма не запечатывали.



«Фронтное письмо»

- «Треугольник» был самым ценным, что мог принести почтальон, ведь он являлся весточкой от родного человека.




Последовательность

Для создания письма-«треугольника» можно использовать бумагу типа «Снегурочка», цветную бумагу, тетрадные листы. Чтобы сделать «треугольник», последовательно сложите лист.



Последовательность

- Ваш «треугольник» готов. Готовые «треугольники» можно затонировать крепким чаем или кофе




Последовательность

- Фломастерами нарисуйте георгиевскую ленту, надписи. Для оформления можете использовать цветы, листья, звезды, вырезки из журналов, «скрап-бумагу», рисунки, готовые объемные цветы



«Подарок на 9 мая»





Я ПОМНЮ!