


**Тема: Морфология бактерий.
Строение бактериальной клетки.
Сложные методы окраски. Виды микроскопии.**

Занятие №2 (общий курс)

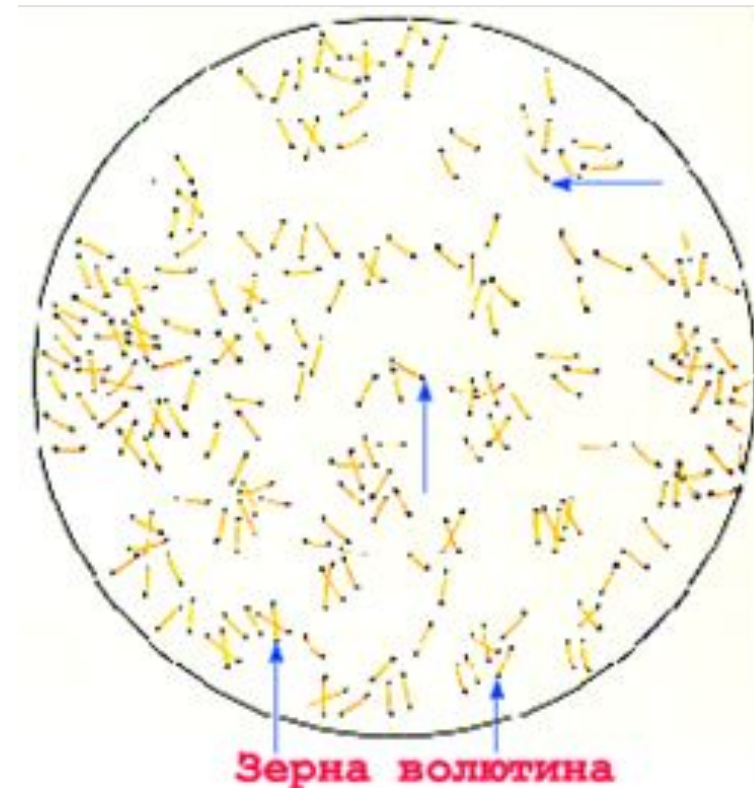
Программа лабораторного занятия:

1. Изучить препарат, приготовленный из культуры бактерии, имеющей зерна валютина, окрашенной по Нейссеру, зарисовать.

Коринебактерии. Окраска по Нейссеру - фото



Коринебактерии. Окраска по Нейссеру - схема

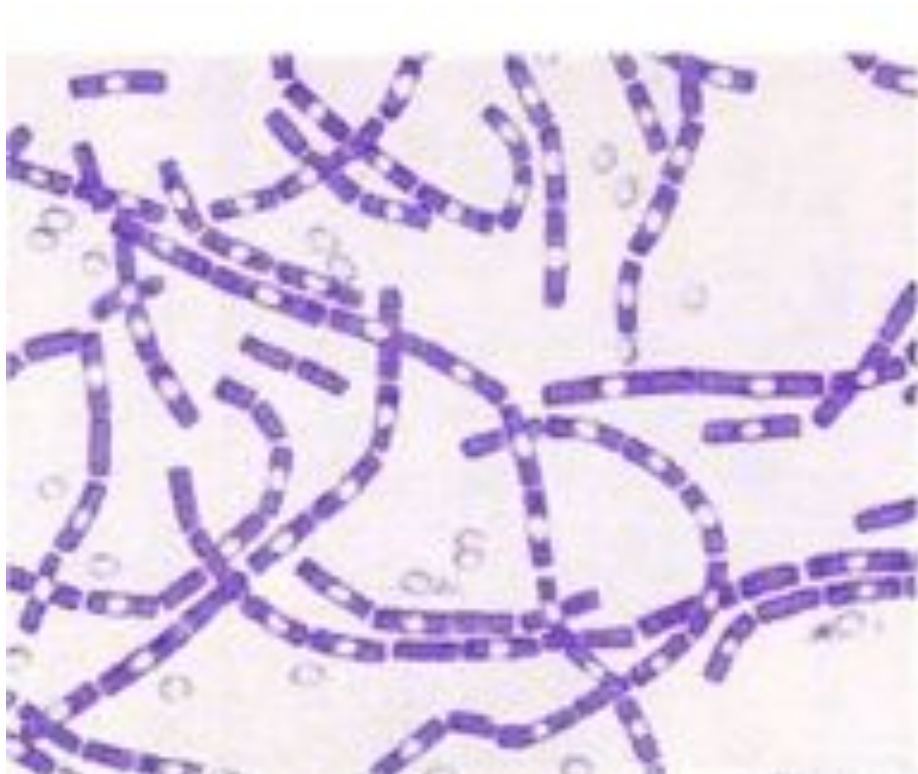


2. Изучить препарат, приготовленный из культуры споровой бактерии, окрашенной по Ожешко, зарисовать.



3. Изучить препарат, приготовленный из культуры споровой бактерии, окрашенной по Граму, зарисовать.

БАЦИЛЛЫ

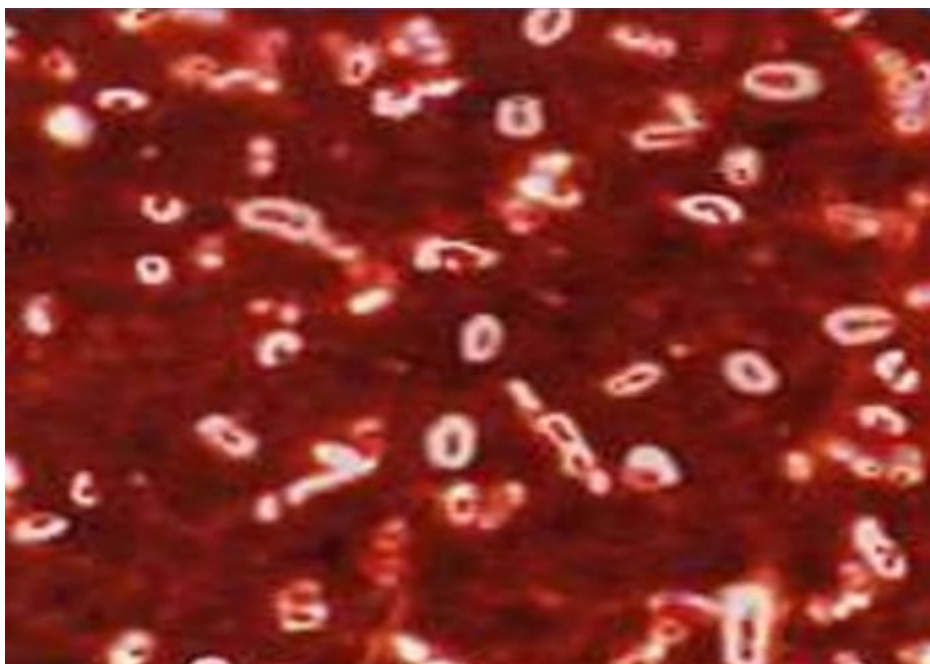


КЛОСТРИДИИ

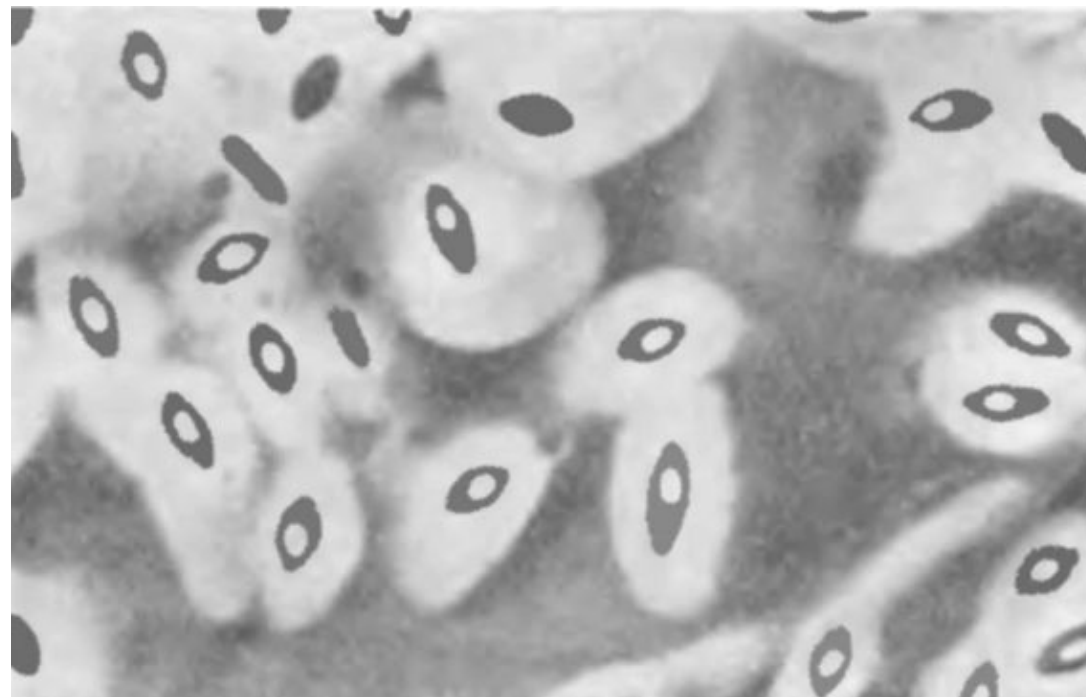


4. Изучить препарат, приготовленный из культуры капсульной бактерии, окрашенной по Бурри-Гинсу, зарисовать.

Клебсиелла пневмонии



кlostридии



5. Изучить препарат, приготовленный из культуры микобактерий туберкулеза, окрашенных по Цилю-Нильсену, зарисовать.

