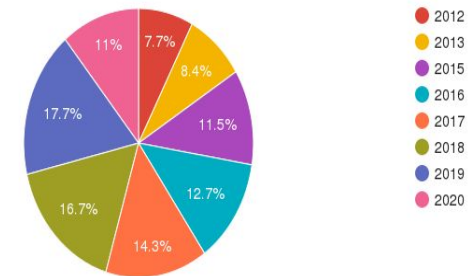
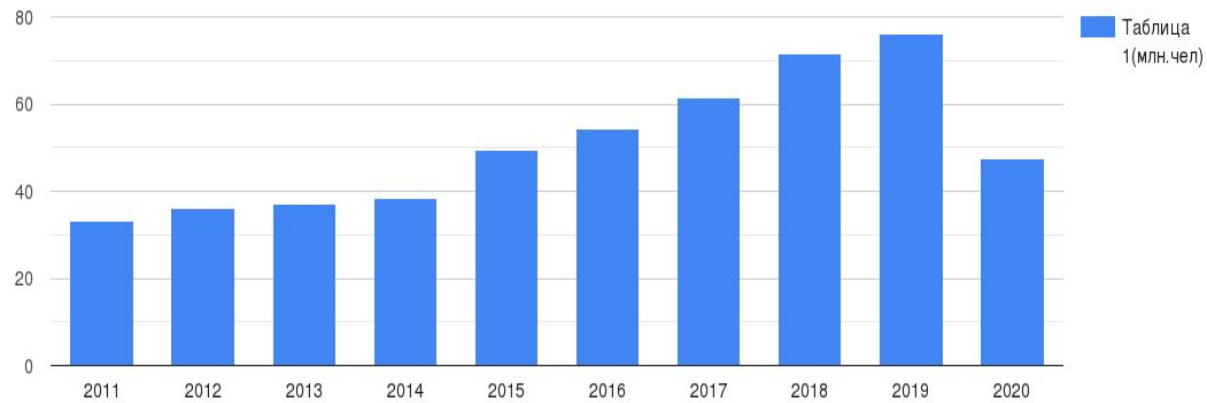


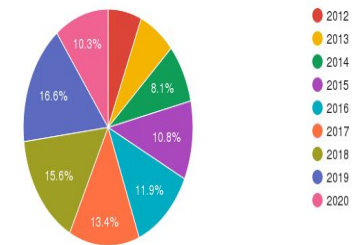
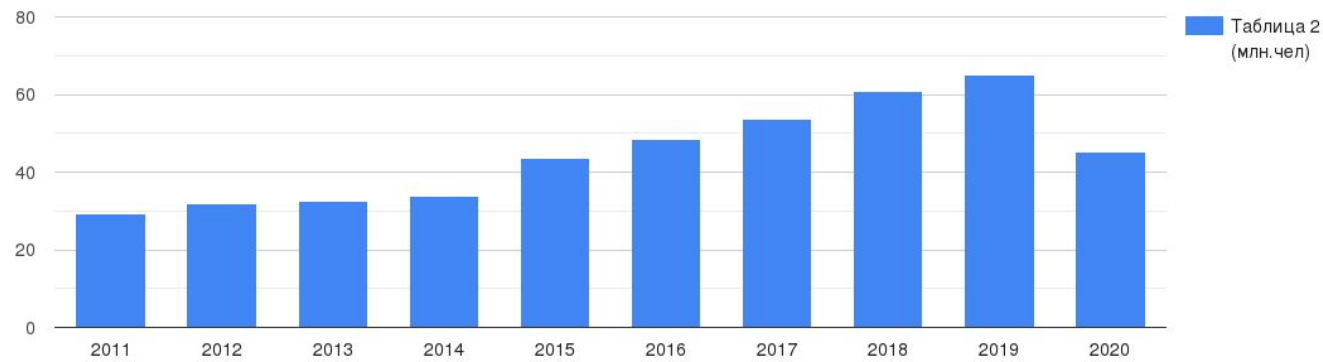


**Практическая работа 4
Морозовой Татьяны
«Современные сетевые
технологии в туристской
деятельности»**

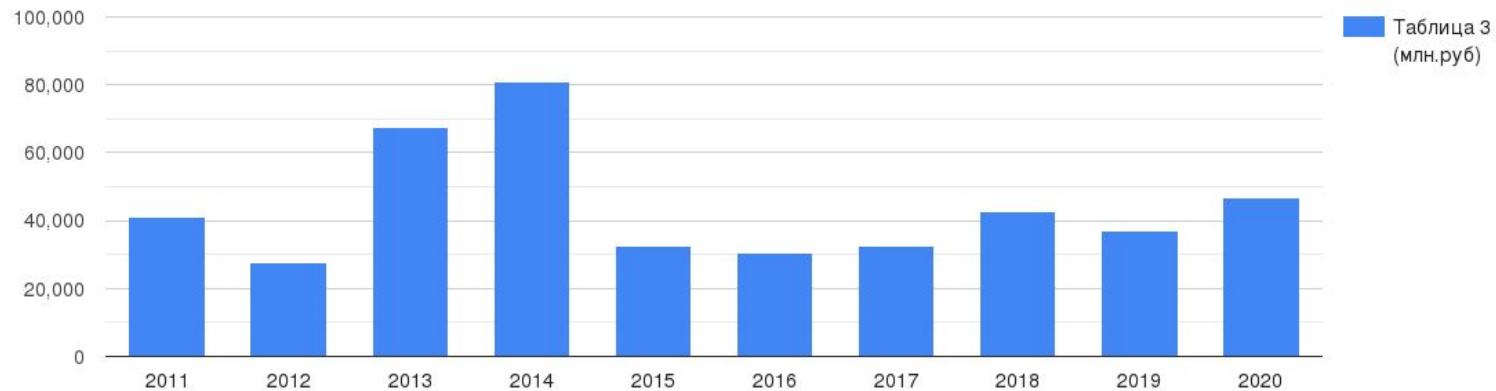
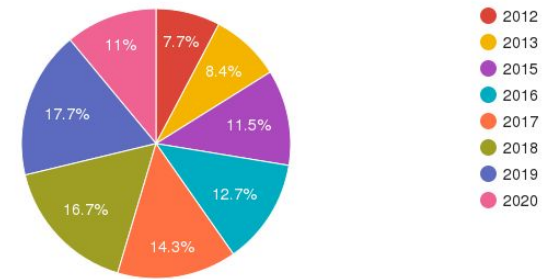
Год	Численность лиц размещенных в коллективных средствах размещения (млн.чел)
2011	33,18
2012	36,01
2013	37,00
2014	38,41
2015	49,28
2016	54,43
2017	61,56
2018	71,53
2019	76,04
2020	47,38



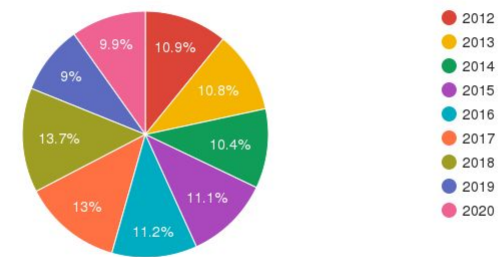
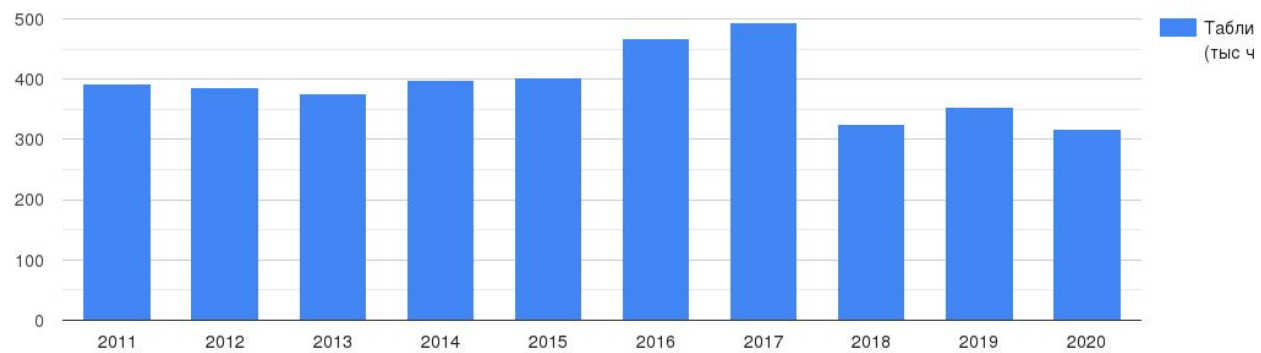
Год	Численность граждан Российской Федерации размещенных в коллективных средствах размещения (млн.чел)
2011	29,31
2012	31,80
2013	32,56
2014	33,80
2015	43,66
2016	48,34
2017	53,53
2018	60,91
2019	65,19
2020	45,22



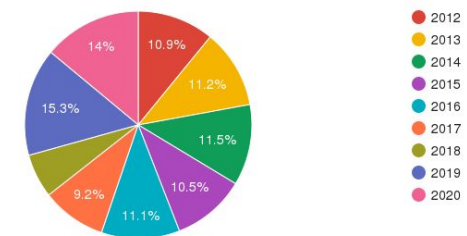
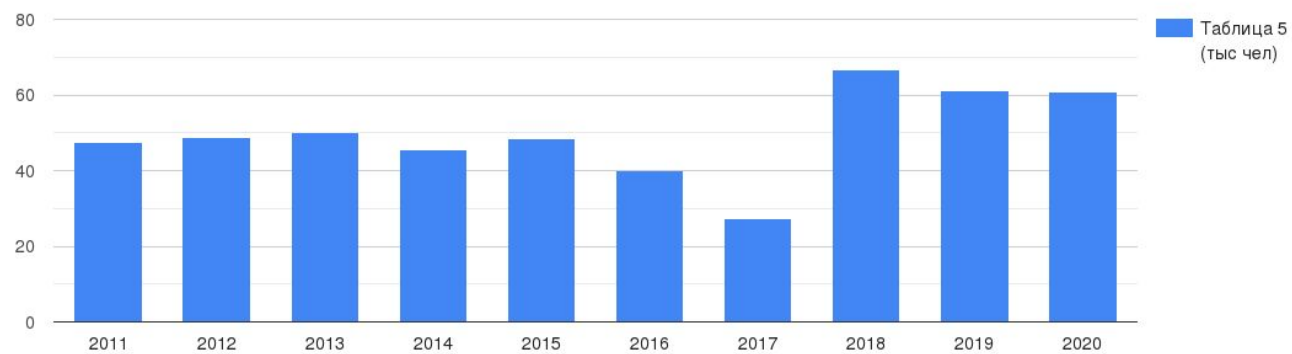
Год	Инвестиции в основной капитал средств размещения (гостиницы, места для временного проживания) (млн руб)
2011	41 223,7
2012	27 632,7
2013	67 449,0
2014	80 846,5
2015	32 653,5
2016	30 366,1
2017	32 486,4
2018	42 866,1
2019	37 074,5
2020	46 691,2



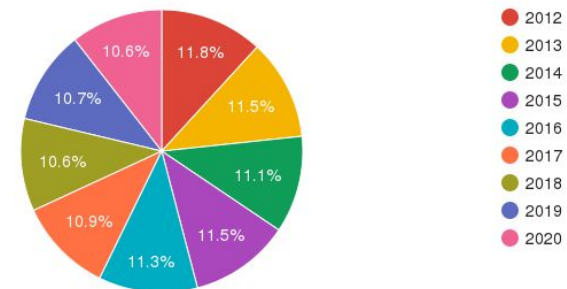
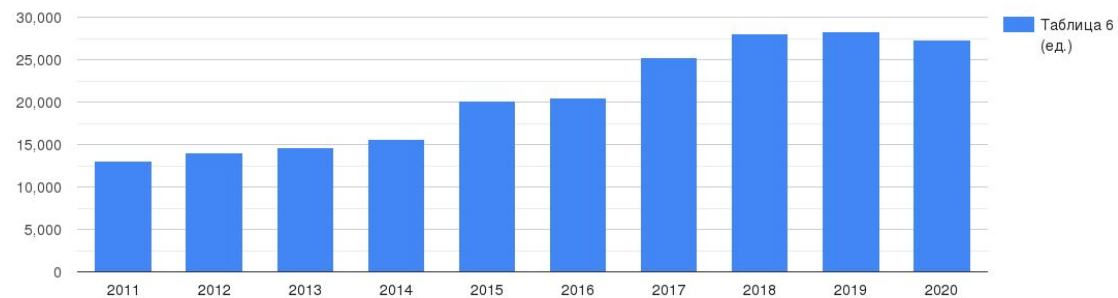
Год	Количество лиц, работающих в коллективных средствах размещения (тыс чел)
2011	391,3
2012	386,4
2013	375,3
2014	399,1
2015	402,6
2016	466,6
2017	493,3
2018	325,0
2019	354,3
2020	316,4



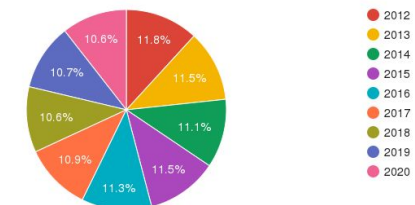
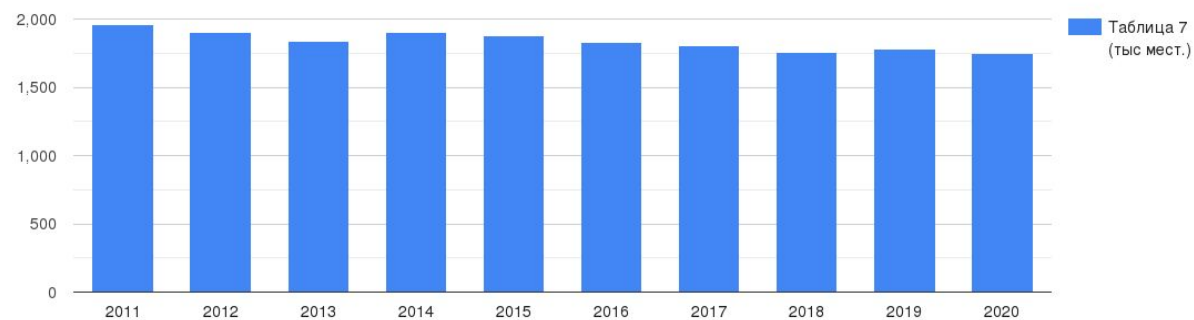
Год	Количество лиц, работающих в туристских фирмах (тыс чел)
2011	47,5
2012	48,7
2013	50,1
2014	45,5
2015	48,4
2016	40,0
2017	27,2
2018	66,7
2019	61,3
2020	60,8



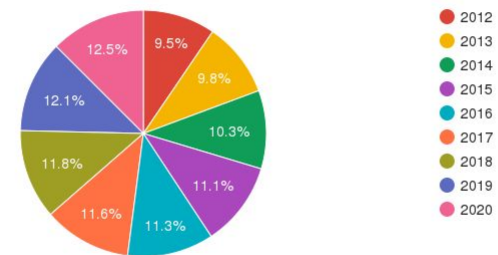
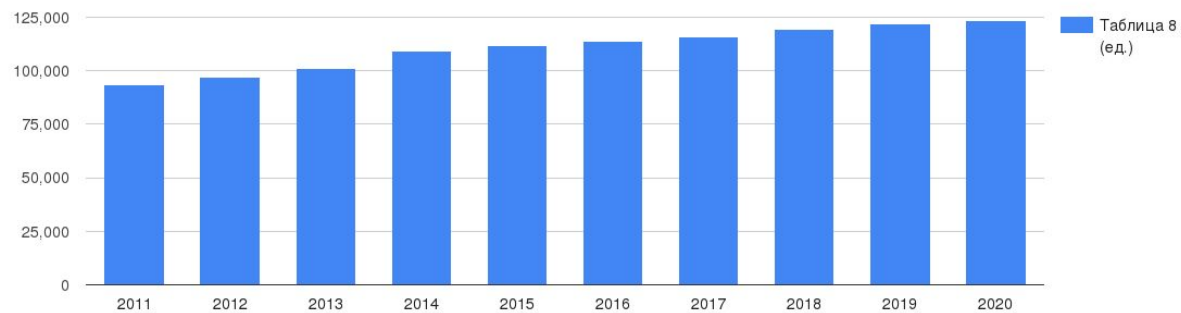
Год	Число коллективных средств размещения (ед.)
2011	13 062
2012	14 019
2013	14 583
2014	15 590
2015	20 135
2016	20 534
2017	25 292
2018	28 074
2019	28 302
2020	27 328



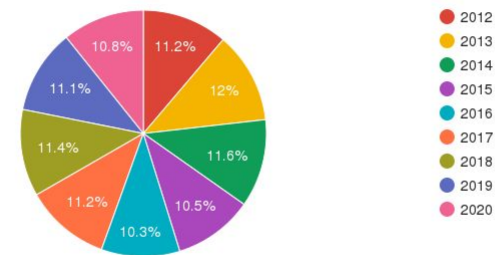
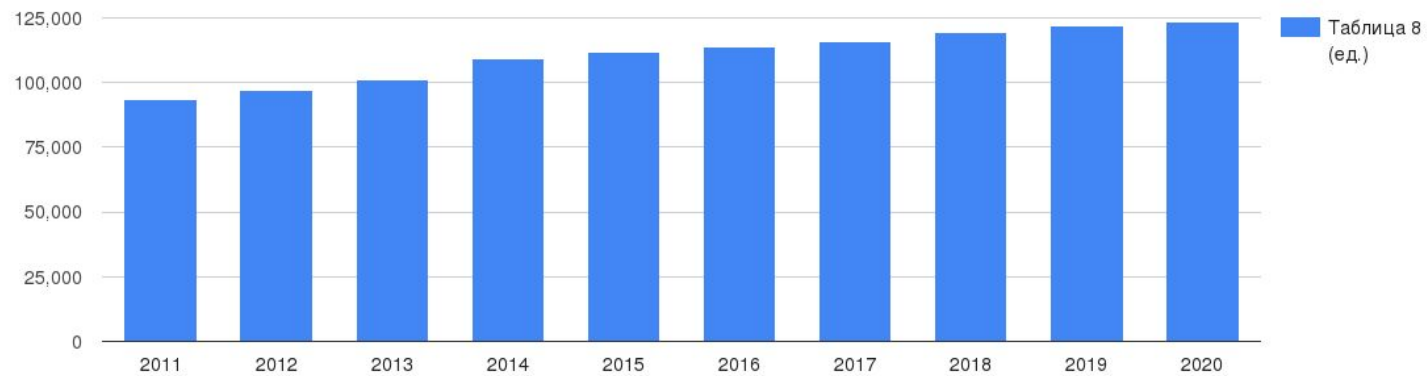
Год	Число санаторно-курортных организаций (санатории, профилактории, пансионаты с лечением) (тыс мест, коек)
2011	1 959
2012	1 905
2013	1 840
2014	1 905
2015	1 878
2016	1 832
2017	1 802
2018	1 755
2019	1 777
2020	1 752



Год	Количество туроператоров в Едином федеральном реестре (ед.)
2011	4 479
2012	4 775
2013	4 608
2014	4 173
2015	4 110
2016	4 467
2017	4 553
2018	4 426
2019	4 613
2020	4 298



Год	Количество туроператоров в Едином федеральном реестре (ед.)
2011	4 479
2012	4 775
2013	4 608
2014	4 173
2015	4 110
2016	4 467
2017	4 553
2018	4 426
2019	4 613
2020	4 298



Год	Объем платных туристских услуг, оказанных населению (млрд руб)
2011	112,8
2012	121,5
2013	145,8
2014	147,5
2015	158,3
2016	161,3
2017	166,5
2018	172,1
2019	179,8
2020	91,9

