



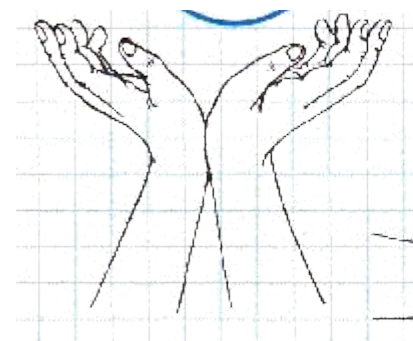
# «РИСУЕМ ОДУВАНЧИК»

Воспитатель: Попова Н.В.  
МАДОУ «ЦРР Детский сад №21»

## Пальчиковая гимнастика «ЦВЕТОК»



☐ Солнце поднимается —  
Цветочек распускается!



☐ Солнышко садится —  
☐ Цветочек спать ложится!



## НАМ ПОНАДОБИТСЯ

- Чёрный картон формата А4
- Белая гуашь



Ватные палочки (6 штук)

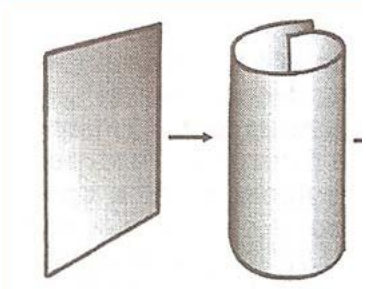


- Картон
- (прямоугольник 17 см\*15 см)




## ИЗГОТОВЛЕНИЕ КИСТОЧКИ ДЛЯ РИСОВАНИЯ

- Картон (прямоугольник 17 см \* 15 см) свернуть в трубочку, края приклеить



Край трубочки разрезать на  
мелкие полоски

- Кисточка готова



СПАСИБО ЗА ВНИМАНИЕ!

