



Перелетные ПТИЦЫ

ПЕРЕЛЁТНЫЕ ПТИЦЫ



ЗИМУЮЩИЕ ПТИЦЫ



Перелетные птицы - это птицы, перелетающие от нас осенью в тёплые края.

Сначала улетают насекомоядные птицы. Позже улетают зерноядные птицы, а затем болотные и водные. Одними из первых улетают стрижи.

ПЕРЕЛЁТНЫЕ ПТИЦЫ РОССИИ



Скворе ц





**Древесная
трясогузка**

**Жёлтая
трясогузка**



гра

ч





Павецкая Т. А.

жавороно

к









YAHOOEURLU





Физкультминутка

ШУСТРАЯ СИНИЦА

Скачет шустрая синица, (Прыжки на месте на двух ногах)
Ей на месте не сидится, (Прыжки на месте на левой ноге)
Прыг-скок, прыг-скок, (Прыжки на месте на правой ноге)
Завертелась, как волчок. (Кружимся на месте)
Вот присела на минутку, (Присели на корточки)
Почесала клювом грудку (Встали, наклоны головы
вправо-влево)
И с дорожки на плетень, (Прыжки на месте на левой ноге)
Тири-тири, (Прыжки на месте на правой ноге)
Тень-тень-тень! (Прыжки на месте на двух ногах)



Правила безопасности работы с кисточкой и карандашом.

1. При работе с кисточкой и карандашом строго запрещается:

- брать их в рот,
- засовывать в ухо, нос, глаза себе или соседу,
- размахивать и бросаться ими.
- ломать, выщипывать ворсинки из кисточки,
- класть в непредназначенное для них место,
- рисовать на теле или одежде как своей, так и соседа,




2. После работы с карандашом, поместить их в предназначенное место заточенной стороной вверх.

3. После работы с кисточкой, ее вымыть и поставить в предназначенное место ворсинками вверх.


4. После окончания работы тщательно вымыть руки, вытереть насухо.





Поэтапное рисование птицы




Поэтапное рисование птицы










**Шаг 1. Нарисуем схематично
из овалов тело и голову соловья.**



© RESUNCI.COM

Шаг 2. Рисуем крыло и клюв.




© RESUNCI.COM

Шаг 3. Нарисуем окрас, хвост и клюв



Шаг 4. Рисуем веточку и лапки.



© RISUNCI.COM



© RISUNCI.COM

Фото: Владимир Храбрый



Берегите

природу!

