


«Весенний ручеёк»

Линия как средство выражения:
ритм линий.


Весна. Ручеёк торопится...



mirpoesii.at.ua



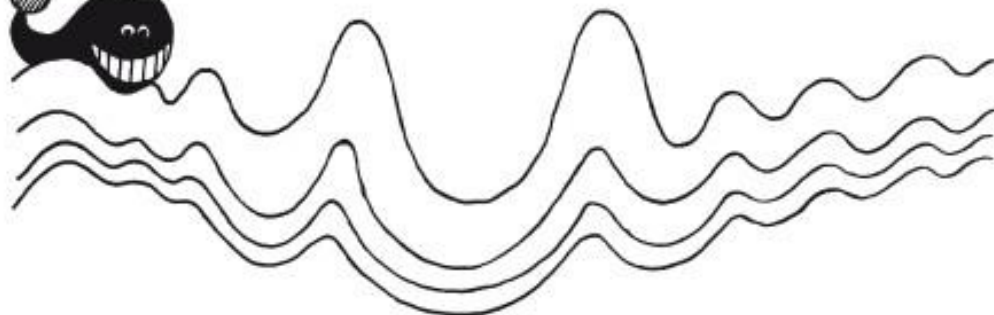

**Ручеёк спешит, несётся
стремительно...**



Бушует с камнями...


Упражнение:

Характер линии



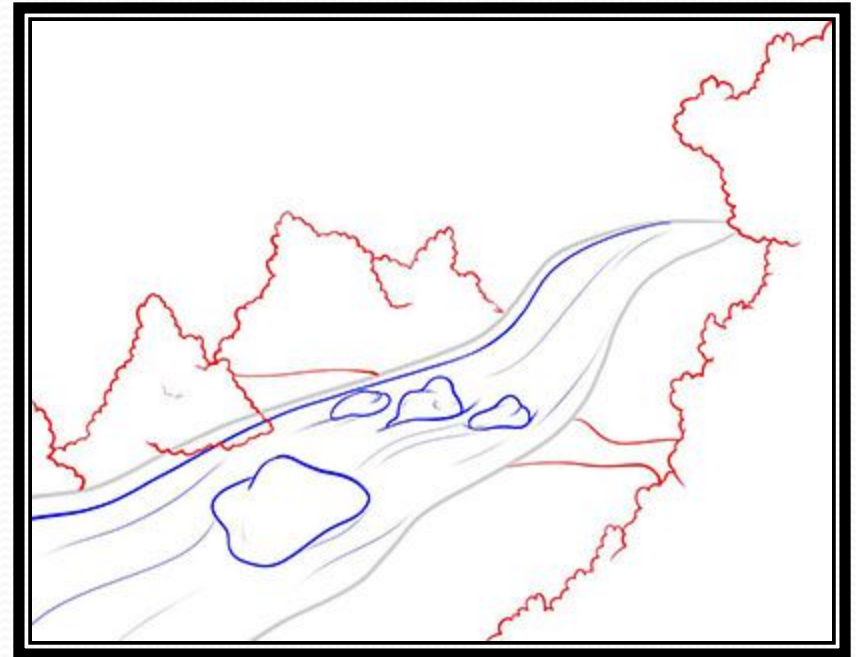
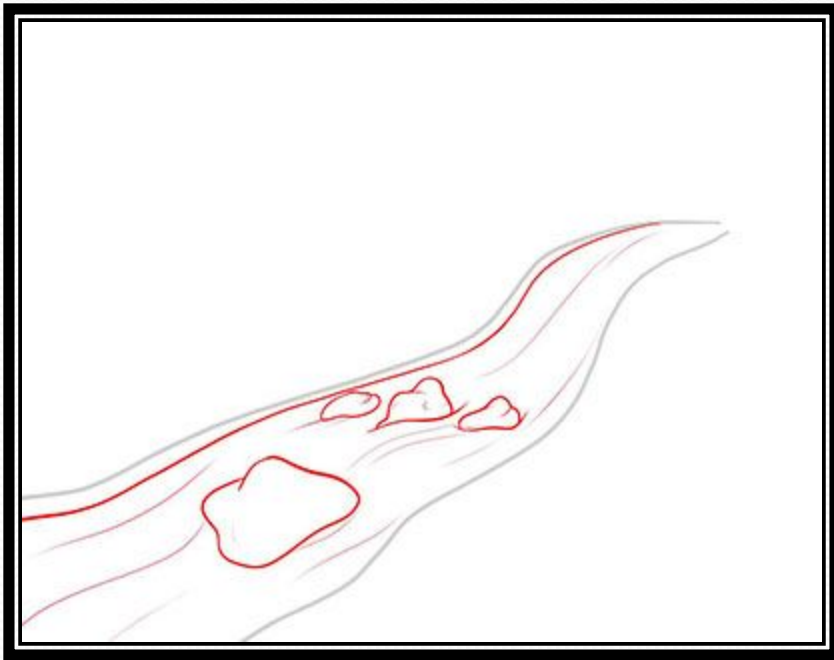
Практическая работа.

1. Нарисуем две кривые линии, напоминающие дорогу.

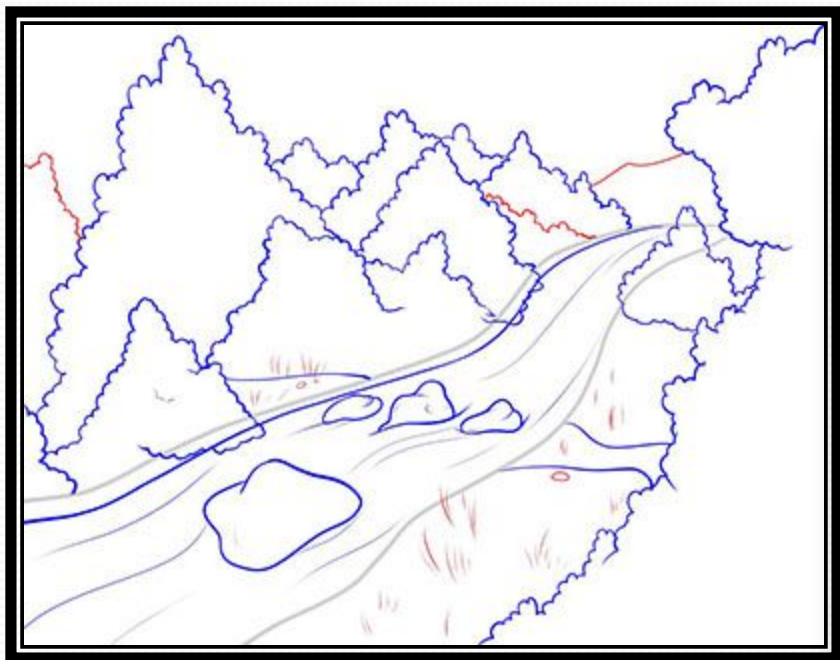


2. Нарисуем камни в середине ручейка. Добавим волнистые линии.

3. Деревья возле ручейка. Это могут быть деревья, кустарники, цветы, травы, песок и т.д., все что вы хотите.



4. Нарисуем у реки большие деревья и добавим травы.
5. Раскрасим: Сочетайте цвета, присущие летней природе: белый, голубой, много разной зелени, серый – для камней.



Самооценка творчества

лесенка успеха

