

Рисование с натуры натюрморта из
фруктов и овощей.




Цветы на картине,
Фрукты и торт.
Картину такую зовём...


НАТЮРМОРТ



Натюрморт (фр. *nature morte* – «мёртвая природа») – изображение неодушевлённых предметов в изобразительном искусстве.



Натюрморт – очень популярный жанр изобразительного искусства. На таких картинах изображаются только повседневные, обыденные вещи, неодушевленные предметы: пища, посуда, книги, статуэтки, овощи, фрукты. Все живое, естественное, природное в натюрморте приравнивается к неживым вещам. Так, чтобы стать предметом натюрморта, плоды и фрукты должны быть сорваны, звери и птицы представлять собой охотничьи трофеи, рыбы, морские животные – выловлены, цветы – срезаны. Художник сам создает из вещей красивую композицию.



Одним из мастеров в жанре натюрморта был французский живописец Поль Сезанн.

Натюрморты Сезанн писал очень подолгу, иногда по несколько месяцев. Вещи, которые художник использовал в своих натюрмортах, были самыми обычными. Его не прельщали драгоценности, китайские безделушки, дорогой шёлк. Сезанн снова и снова писал яблоки. Они настолько натурально и живо получались у него, что их так и хочется надкусить. Художнику нравилось рисовать персики, груши, апельсины, лимоны и лук.




Фрукты и овощи.




Натюрморт с блюдом для фруктов.

Сезанн писал натюрморты на протяжении всей своей творческой жизни. Он создал около 200 картин этого жанра.




4 Натюрморт с яблоками.




Натюрморт с драпировкой.

Нарисуй сначала круги и овалы, разные по величине



Дорисуй детали , а ненужные линии сотри



Нарисуй мелкие детали: ботву, листики, блики.



Натюрморт готов.

Раскрась рисунок.



Этапы работы:

- ❖ Расположи лист бумаги
- ❖ Продумай композицию
- ❖ Закомпонуй детали натюрморта
- ❖ Выполни рисунок в карандаше
- ❖ Добавь цвет, продумай фон