

Город, в котором  
мы живём.  
Памятники  
архитектуры



*Школа России*  
*Изобразительное искусство*



Сегодня на уроке вас ждет очень интересная работа, вы нарисуете родной город.





**Назовите места, изображенные на фотографии.**  
**Мастер Постройки помогает нам рассматривать дома, сравнивать их между собой, удивлять их особенностями.**

**По внешнему признаку сооружений мы можем догадаться, что находится внутри?**



**Грязелечебница**



**Верхние ванны**

## **Последовательность выполнения рисунка:**

**1. Расположите альбомный лист горизонтально.**

**2. В своей работе вы можете использовать геометрические фигуры: круг, овал, треугольник, ромб и другие. Помните, под линейку рисовать нельзя!**

**3. Вы можете изобразить любимую улицу своего родного города или какое-нибудь памятное место.**


**4. Работайте цветными карандашами. Помните, что фон работы обязательно должен быть закрашен.**

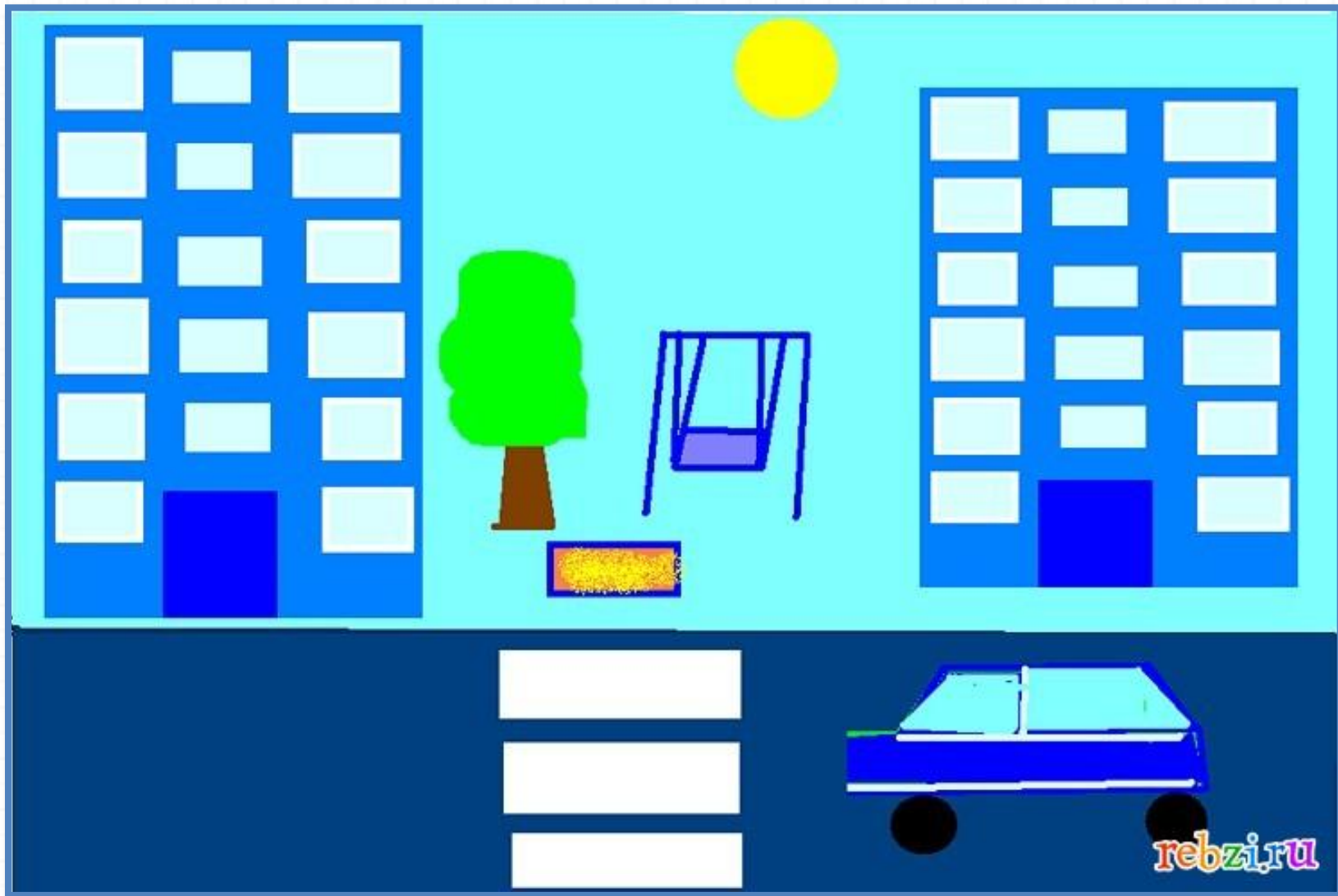

















**Выберите один из образцов  
рисунков или нарисуйте свой  
любимый уголок родного города.**

**Фото рисунка пришлите на  
платформу в окошко со стрелочкой  
вниз «Для рисунка»**

# Итог урока

**Чему учились сегодня на уроке?  
Что удалось сделать?  
Что не получилось?  
Что не удалось?**





**Мне удалось на уроке...**  
**Мне понравилось...**  
**Я порадовался за...**  
**Я могу похвалить себя за...**  
**С каким настроением заканчиваем урок?**

