



ЭЛЕМЕНТЫ СТЕНЫ ВЫТЯГИВАНИЕ ФИЛЕНКИ

ГЕОМЕТРИЧЕСКОЕ ЗОНИРОВАНИЕ СТЕН

- Панель
- Колошник
- Гобелен

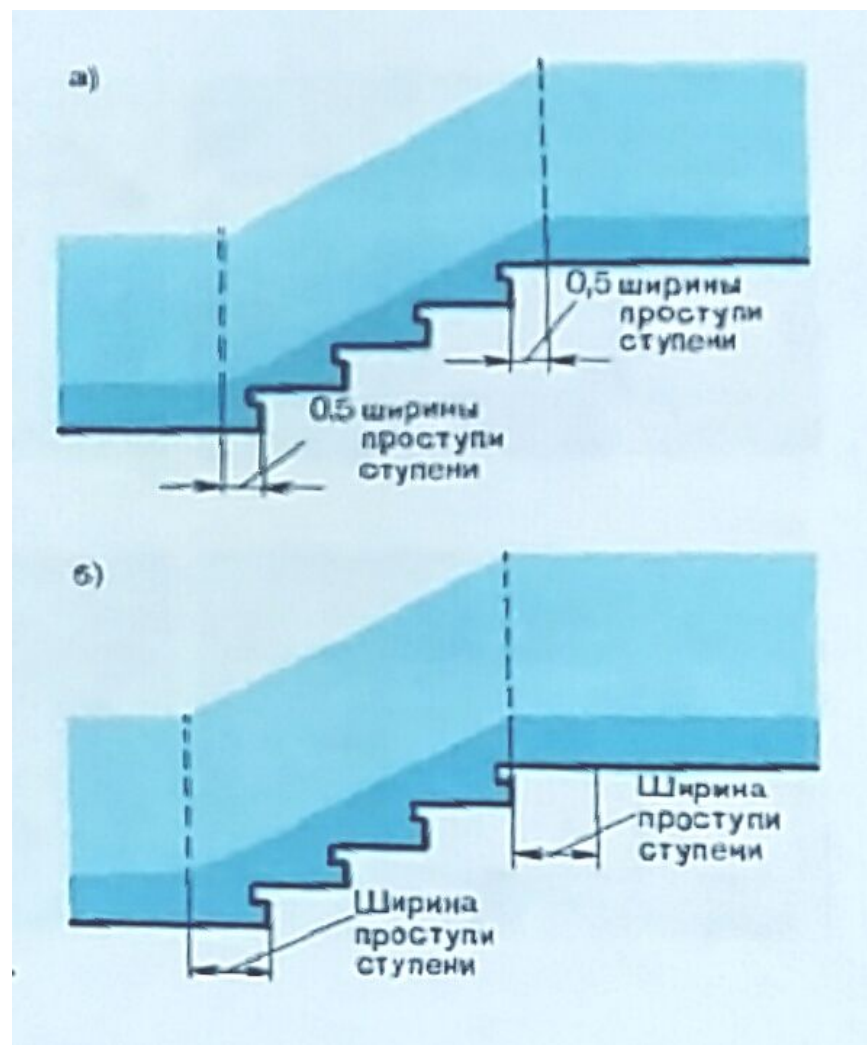


- Филенки
- Фризы
- Зеркала

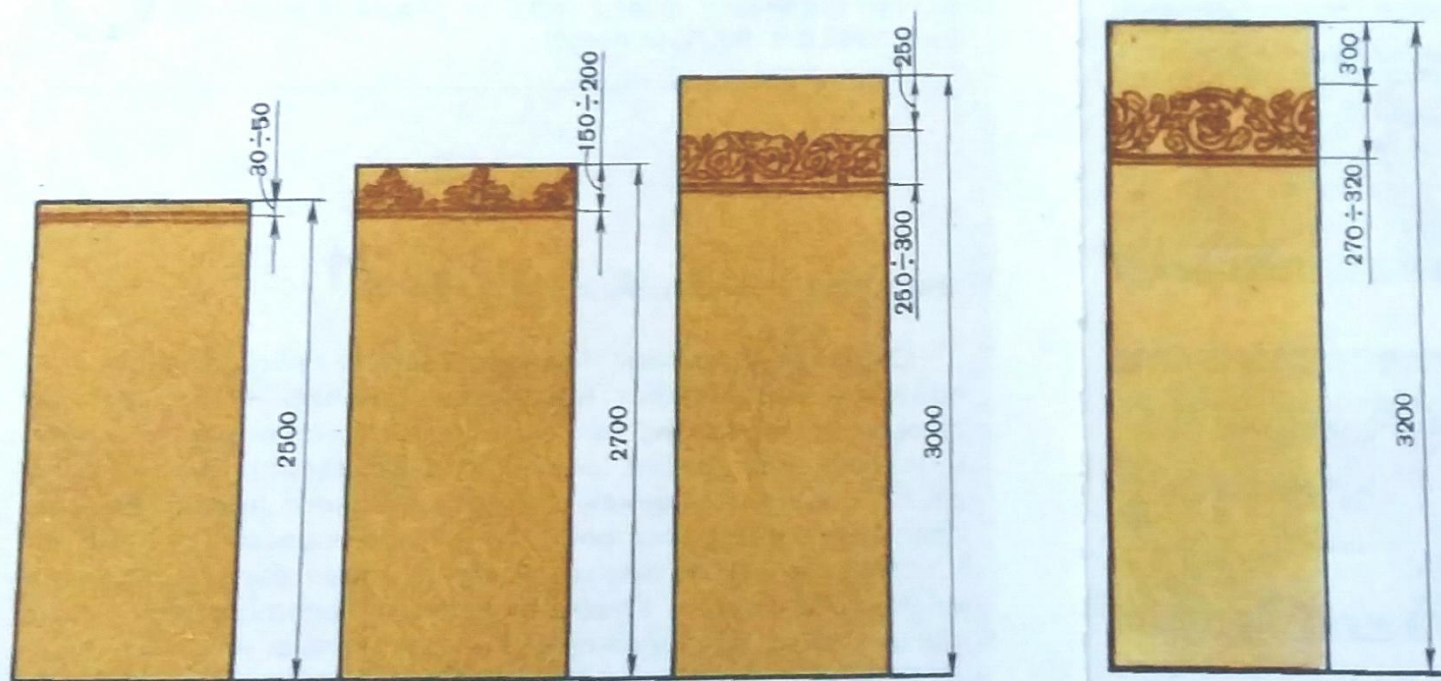


▣ **Панель** - нижняя часть поверхности стены. Окрашивают водостойкими красками: эмалями, масляными и водоэмульсионными красками, которые допускают влажную уборку. Высота панелей обычно 1,6—1,8 м, т. е. соответствует высоте среднего роста человека.

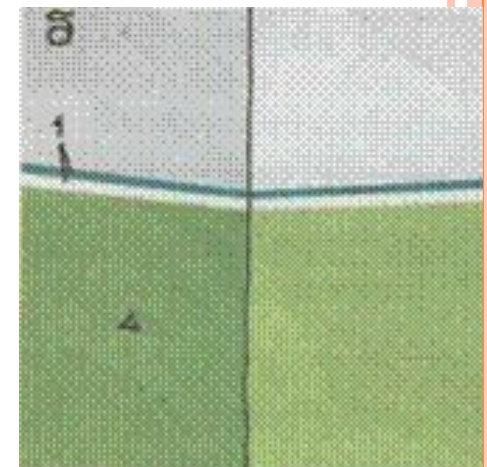
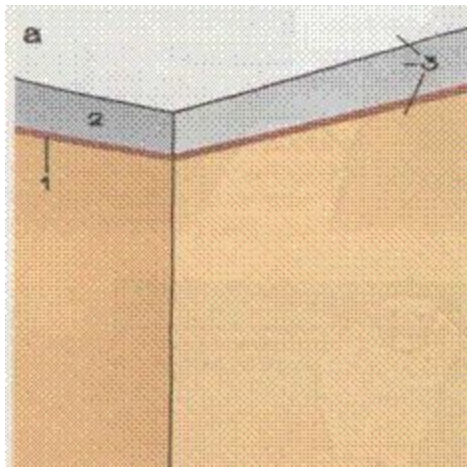
▣ **Колошник** — нижняя часть панели, как правило окрашивается в цвет панели, но более темного оттенка.



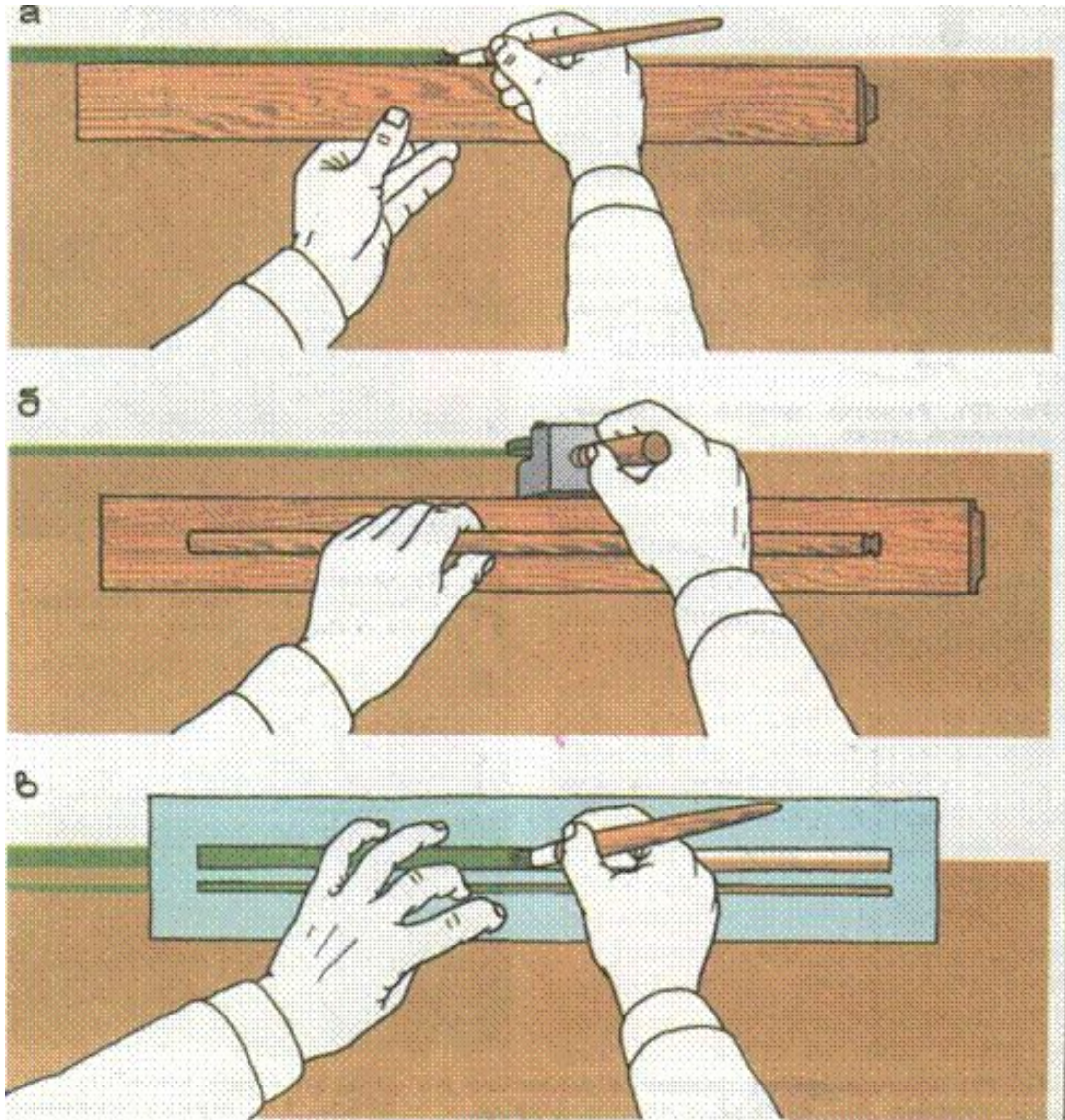
- *Гобелен* – оставшаяся часть стены над панелью. Окрашивают клеевыми составами.
- При высоких панелях оставшуюся часть стены называют *фризом*. Окрашивают составом другого цвета или под цвет панели.



- ▣ **Филенка** – это декоративный элемент оформления. Используется для объединения в одно целое панелей, гобеленов и фризов различных цветовых тонов, а также для оживления поверхностей стен, окрашенных в один цвет.



Вытягивают филенки с помощью:





- Метровой линейки и кисти
- Специальных валиков
- Трафаретов



▣ *Зеркала* – сложный элемент декоративной отделки. Такая отделка зрительно снижает высоту помещения. Панели при такой отделке не должны превышать 60-70 см. Внутреннюю поверхность зеркала отделывают гладкими или фактурными красками. По границам зеркала вытягивают филенки или устанавливают декоративные профили.



a)



b)

