




# ВАРИАНТ № 13

Учебное интерактивное пособие  
Версия 4

## Порядок действий при работе с учебным пособием:

1. Вам будут предоставлены для анализа 10 рентгенограмм мест багажа.
2. Каждое место багажа содержит один опасный предмет.
3. За определенное время (15 секунд на анализ каждой рентгенограммы) вы должны обнаружить опасный предмет, навести на него курсор и кликнуть левой кнопкой мыши.
4. Если опасный предмет обнаружен на мониторе появится **зеленый маркер**, сообщение об успешном обнаружении и фотографическое изображение опасного предмета.
5. Для перехода к  следующей рентгенограмме необходимо сделать клик мышью на кнопку перехода «», расположенную в нижнем правом углу экрана.
6. Опасный предмет считается необнаруженным:
  - А). Если вы отметите область на рентгенограмме, не содержащую опасные предметы. В этом случае появится **красный маркер** и сообщение об ошибке. После изучения теневого изображения необнаруженного опасного предмета воспользуйтесь кнопкой перехода к следующей рентгенограмме.
  - Б). Если вы не примете решения за установленное время (15 секунд),




В этом случае также появится **красный маркер**

ОСВЕЖАЮЩИЕ ВОЗВРАЩЕНИЯ И ВАШИ ОБЯЗАННОСТИ  
ПРЕДМЕТ: ВРАСВНОВЕЖИЕ ПРЕДМЕТОВ В ФОНАРИКЕ



1

ВНИМАНИЕ! ВРЕМЯ ИСТЕКАЕТ




ПОДДЕРЖАНИЕ БОЕВНАГО ИЛИ ВАМИ ОБЪЕДИНЕННЫХ  
ОТРАДНЫХ ПРЯДМЕТОВ МЕТ



2

ВНИМАНИЕ! ВРЕМЯ ИСТЕКАЕТ




ОСВЯЖАЮТ ВОЗВРАЩЕНИЕ ВАМИ ОБЪЕКТЫ  
ПРЕДМАСХВЫБЕДМУТОВОЙСТВО



3

ВНИМАНИЕ! ВРЕМЯ ИСТЕКАЕТ

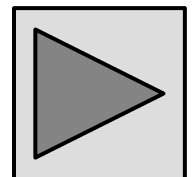


ОСВЕЖАЮЩИЕ ВОЗНАЧЕНИЯ ВАМИ ОБЪЕКТЫ  
ПРЕДМЕТОМ АСНУЮЩЕГО ВЕРОЯСТВО



4

ВНИМАНИЕ! ВРЕМЯ ИСТЕКЛО




СОДЕРЖАНИЕ БОЗНАЧЕНА ОУИВАМИ ОБЪЕКТИ  
ПРЕДМЕТОВА СВЪВОЛПВЕДЪ МЕТО ВЪ ТЕТ «ОСА»



5

ВНИМАНИЕ! ВРЕМЯ ИСТЕКАЕТ




ПОСЛЕДНЕЕ ВОЗНАЧЕНИЕ ВАШИХ БАТТЕРИЙ  
ПРЕДМАСШТАБНОЕ ВОЗДЕЙСТВИЕ



6

ВНИМАНИЕ! ВРЕМЯ ИСТЕКАЕТ






ОСВЕЩЕНИЕ ВОЗВРАЩАЕТ ВАМ ИСТОБАСТИ  
ПРЕДМЕТЫ ИХНЬ В ДМЕСТОВИИЕУ «ОСА»



7

ВНИМАНИЕ! ВРЕМЯ ИСТЕКАЕТ




ОСВЯЖАЮЩИЙ ВОЗДУХ  
ОПАСНЫЙ ПРЕДМЕТ В НЕТ



8

ВНИМАНИЕ! ВРЕМЯ ИСТЕКАЕТ




ГОШДВАЛВІЄВ. ОЗНАЧЕННЯЮКВАМІСОБЛАСТІ  
ОПАСЕДЖЕТР. ВДМЄДОВ НЕТ



9

ВНИМАНИЕ! ВРЕМЯ ИСТЕКАЕТ




ПОЗДРАВЛЯЕМ! ВЫ ОБНАРУЖИЛИ ОПАСНЫЙ  
ОШИБКА! В ОБОЗНАЧЕННОЙ ВАМИ ОБЛАСТИ  
ПРЕДМЕТ: ВЗРЫВНОЕ УСТРОЙСТВО С ЗАРЯДОМ  
ОПАСНЫХ ПРЕДМЕТОВ НЕТ  
ПЛАСТИЧНОГО ВВ В ВИДЕ СТЕЛЕК



10

ВНИМАНИЕ! ВРЕМЯ ИСТЕКАЕТ



# ВЫ ЗАКОНЧИЛИ ТЕСТИРОВАНИЕ

---

ЖЕЛАЕМ УСПЕХОВ

- Для просмотра результатов тестирования воспользуйтесь клавишей «ПРОВЕРКА»
- Для завершения воспользуйтесь клавишей «ВЫХОД»

ПРОВЕРКА  
A

▶  
ВЫХОД