

**Художественно-эстетическое развитие в старшей группе по лепке. Тема: «Зоопарк для кукол» Цель: развивать у детей воображение, усидчивость, творчество. Задачи: отрабатывать обобщённые способы создания изображения животных в лепке (лепить по образцу); развивать мелкую моторику пальцев и рук; воспитывать любовь к животным, аккуратность при работе с пластилином.**

**Материал: пластилин, доска для лепки, стеки, салфетки.**




**Выполнила:  
воспитатель 1 кат.  
Алексеева Ю.Н.**

# ПОСЛУШАЙТЕ СТИХОТВОРЕНИЯ. О КОМ ГОВОРИТСЯ В НЕМ? И ГДЕ ЖИВУТ ЭТИ ЗВЕРЯТКИ?

*«Весною в нынешнем году  
В зоологическом саду  
Родился лев, барсук и рысь  
И медвежата родились.  
Для них устроен детский  
дом  
С зеленым лугом и прудом.  
Они играют и лежат,  
Козел бодает медвежат  
А лев и волк, несутся в*



**Вслушайтесь в это слово- «зоопарк» На иностранном языке слово «зоо» означает- «животное», а слово парк всем хорошо известно. Соединяем этих два слова и получаем «зоопарк» - парк, в котором в неволе содержат диких животных с целью показа. Это музей живой природы, в котором мы можем увидеть представителей животного мира всей планеты. В зоопарках обитают разные животные, привезённые с разных континентов. За их повадками и образом жизни наблюдает там**




# ОТГАДАЙТЕ ЗАГАДКИ!

Гибкая, усатая,  
шерстка  
полосатая  
Хоть на кошку  
он похож  
А к нему не  
подойдёшь. (тиг  
р)



Он выше  
чем  
огромны  
й шкаф,  
И все  
зовут  
его  
(жираф)



Её скрывает,  
словно маска,  
От всех  
защитная  
окраска.  
Размечена,  
как переход,  
Она по  
Африке  
идёт (зебра)



Возле речек и болот  
Этот тучный зверь живёт.  
На носу имеет рог  
Африканский....(носорог)

**Устрашающе  
красив Кто там  
лёжа проходил?  
Злой, зелёный  
(крокодил)**



**Знать, не  
зря он царь  
зверей.  
В жаркой  
Африке  
своей. (лев)**






**Путешестве  
ник  
отважный,  
Он идёт  
пустыней  
важно.  
Не боится он  
жары,  
Два горба –  
как две  
горы (верблю  
д)**



**Некрасивый  
он, пожалуй  
Вместо носа  
шланг  
пожарный  
Уши вроде  
опахал  
Ростом с  
башню  
отмахал (слон)**

# УГАДАИ?

Игра «Чей хвост?»



Ребята, наши куклы никогда не видели настоящего зоопарка. А им очень хотелось бы посмотреть на животных. Но так как наши куклы игрушечные, то они мечтают иметь не настоящий, а игрушечный зоопарк. Давайте слепим с вами свой зоопарк. **НО сначала....**

# ДАВАЙТЕ ВСПОМНИМ!

## Основные приёмы лепки

Разминание



Скручивание



Вдавливание



Скатывание



Сплющивание



Раскатывание



Прищипывание



Вытягивание



Не забывайте, что лепить фигуру животного можно из отдельных кусочков пластилина: плотно скреплять части вылепленной фигуры, прижимая их одну к другой и примазывая каждую часть. А можно способом вытягивания частей от общего куса пластилина.

## Пальчиковая гимнастика

Мышка в норку пробралась



Делаем ручками  
«крадущиеся» движения

На замочек заперлась



Пальчики скрещиваем в  
«замочек» и слегка покачиваем.

В дырочки она глядит,



Делаем из пальчиков каждой  
руки по «колечку».

На заборе кот сидит.



Ручки прикладываем к голове  
как «ушки» и шевелим  
пальчиками.






# ТЕПЕРЬ ПРИНИМАЕМСЯ ЗА

# РАБОТУ.



*Как называется нос у слона?*







# ВЫ, РЕБЯТА!



МОЛОДЦЫ!  
ПОСТАРАЛИСЬ ОТ  
ДУШИ!