

Кварцвиниловое покрытие



Ростов-на-Дону
2020г.

Выполнил:
студентка группы
А-41

Гапоненко А.А.
Преподаватель:
Дроздова Ю.В.

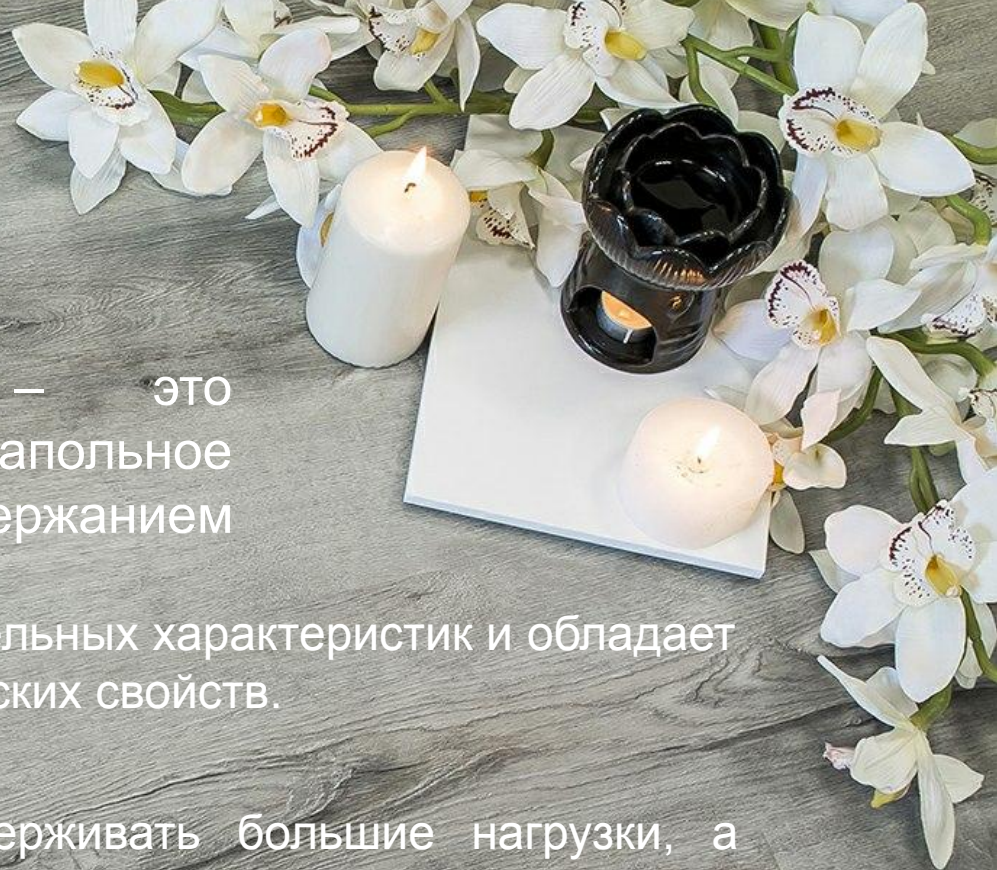
- 1 Кварцвиниловая плитка
- 2 Использование в помещениях
- 3 Слои плитки
- 4 Способы раскладки плитки
- 5 5 фактов о кварцвиниловой плитке



Кварцвиниловая плитка — это многослойное гибкое напольное покрытие с высоким содержанием кварцевого песка.

Плитка имеет множество положительных характеристик и обладает прекрасным набором потребительских свойств.

Кварцевый песок способен выдерживать большие нагрузки, а верхний слой из полиуретана повышает износостойкость и надежность напольного покрытия. Данная плитка может использоваться как в жилых, так и коммерческих помещениях.

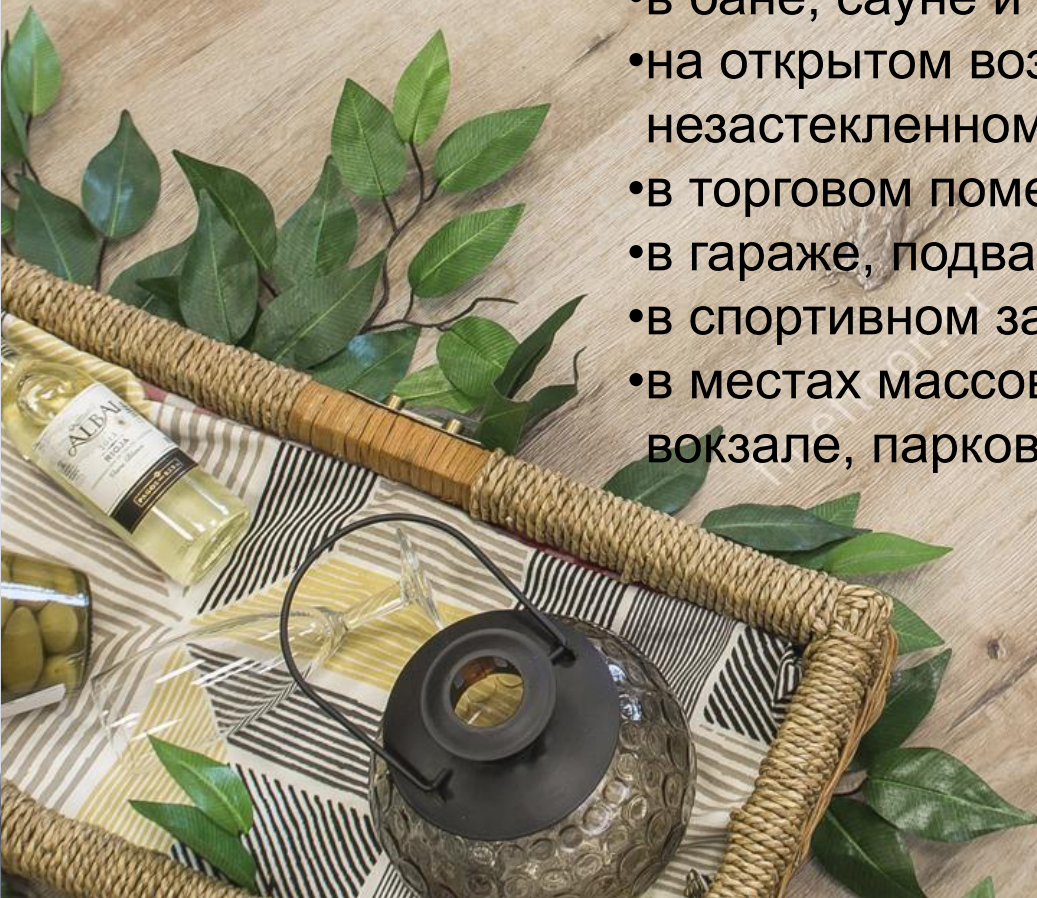


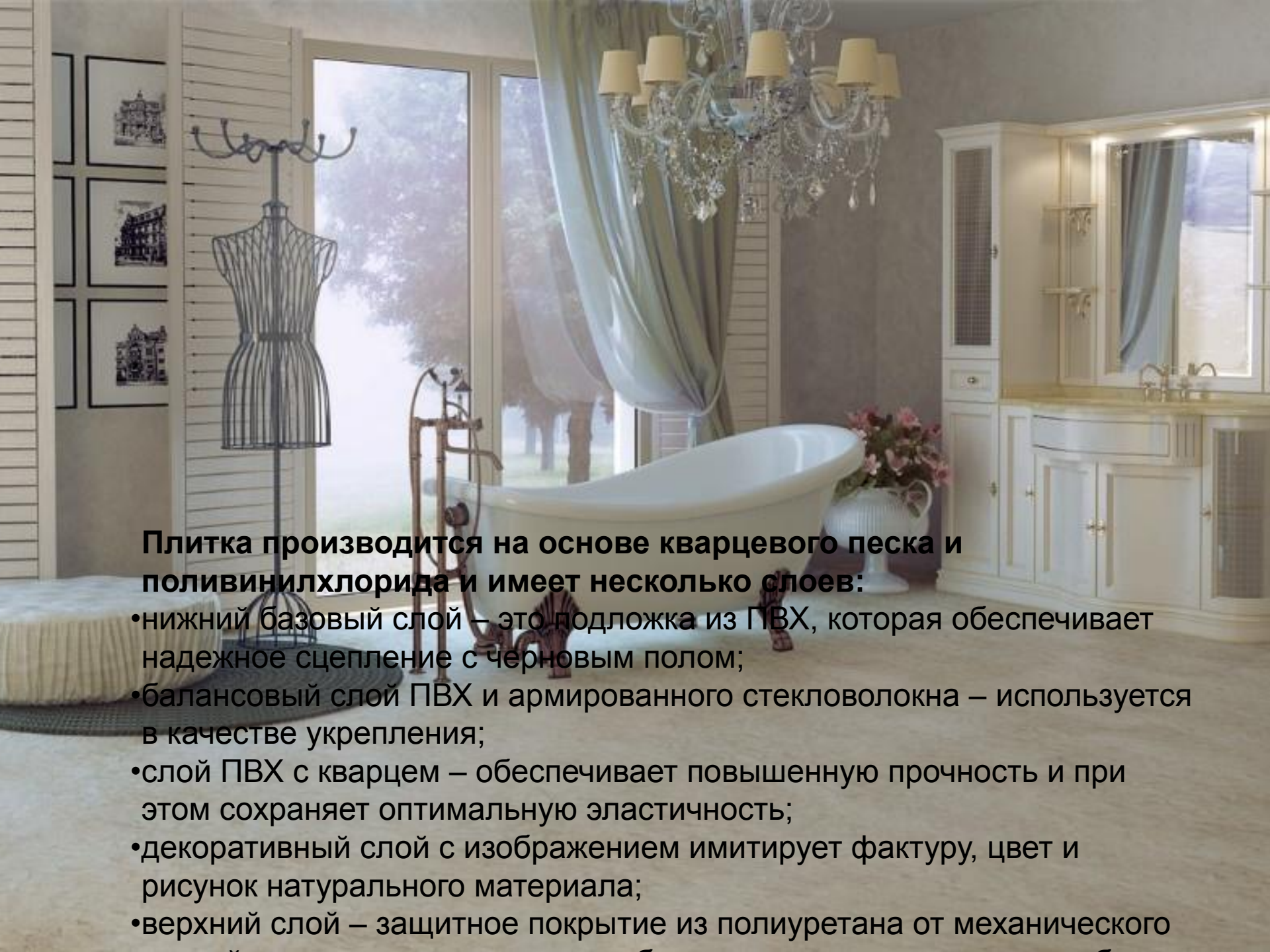


Кварцвиниловая
плитка не боится воды
и имеет
противоскользящий
защитный слой, поэтому
ее можно использовать в
помещениях с
повышенной влажностью
и даже на открытых
участках

Кварцвиниловую плитку можно использовать в помещениях различного назначения:

- в жилой квартире или доме: в прихожей, гостиной, спальне, кухне, детской комнате.
- в бане, сауне и ванной комнате;
- на открытом воздухе: террасе, незастекленном балконе, веранде;
- в торговом помещении или офисе;
- в гараже, подвале и мастерской;
- в спортивном зале;
- в местах массового скопления людей: на вокзале, парковке, развлекательном центре.





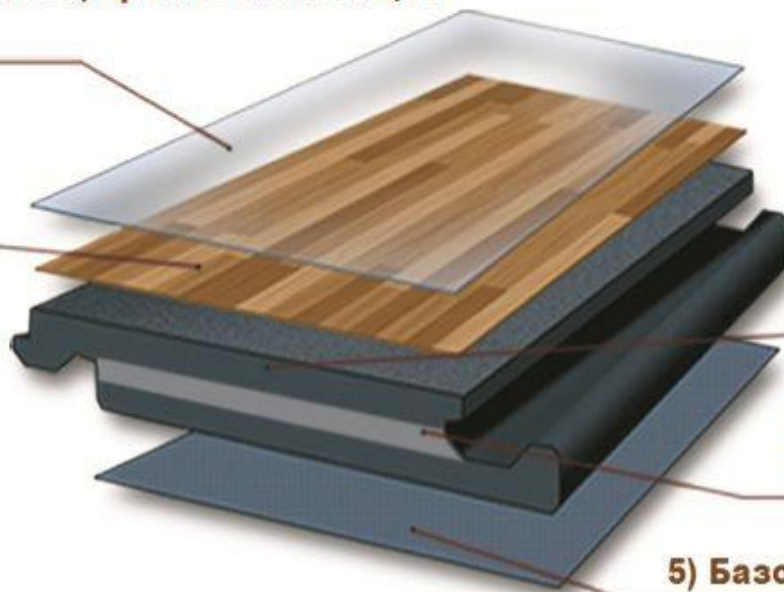
Плитка производится на основе кварцевого песка и поливинилхлорида и имеет несколько слоев:

- нижний базовый слой – это подложка из ПВХ, которая обеспечивает надежное сцепление с черновым полом;
- балансовый слой ПВХ и армированного стекловолокна – используется в качестве укрепления;
- слой ПВХ с кварцем – обеспечивает повышенную прочность и при этом сохраняет оптимальную эластичность;
- декоративный слой с изображением имитирует фактуру, цвет и рисунок натурального материала;
- верхний слой – защитное покрытие из полиуретана от механического

Структура кварц-виниловой плитки

1) Защитное, полиуретановое, противоскользящее тесненное покрытие

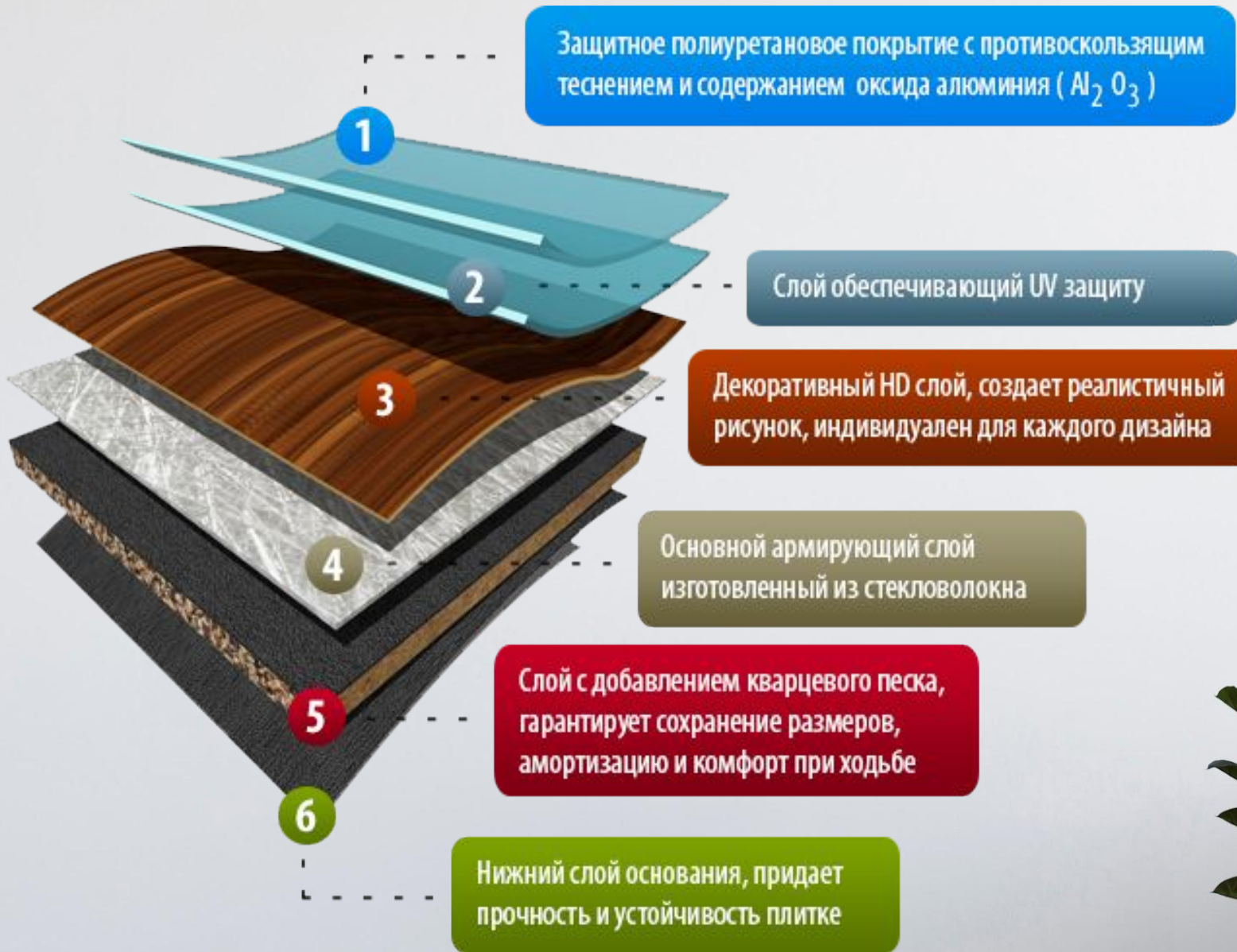
2) Декоративный слой



3) Основной слой ПВХ, с добавлением кварца

4) Балансовый слой ПВХ, армированный стекловолокном

5) Базовый слой из ПВХ



Основные варианты укладки

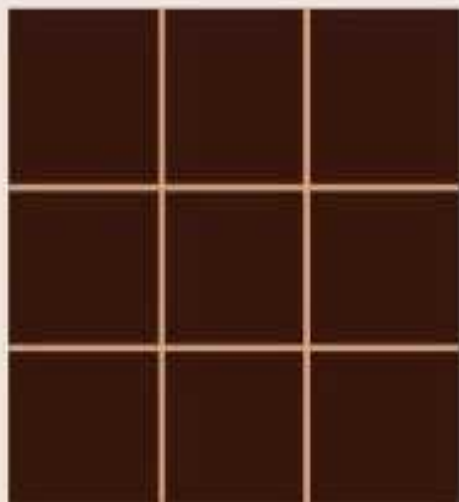


схема: шашки



схема: палуба



схема: плетёнка



схема: ёлочка




схема: лабиринт

5 фактов о кварц-виниловой плитке

1. Кварц-винил красив, как ламинат, влагоустойчив, как линолеум и безвреден.

2. Единый пол во всей квартире.

3. Кварц-винил укладывается либо клеевым, либо замковым способом



5 фактов о кварц-виниловой плитке

4. Укладка кварц-винила обойдётся

**5. Кварц-виниловая плитка и
плитка ПВХ отличаются по
составу.**

