

**ПРЕЗЕНТАЦИЯ по ПДД**  
**для 1 –ой младшей группы «Светлячок»**  
**«БУДЬТЕ ОСТОРОЖНЫ НА**  
**ДОРОГЕ»!**



**Выполнила воспитатель**  
**ГБДОУ Д/с №3**  
**Красногвардейского р-на г.**  
**Санкт-Петербурга**  
**Субботина Ольга Юрьевна.**

# ПРАВИЛА ДОРОЖНОГО ДВИЖЕНИЯ

- **Цель:** продолжать знакомить детей со светофором и с правилами дорожного движения.
- **Задачи:** закрепить значение сигналов светофора, ознакомить детей с дорожными знаками, призвать детей к соблюдению правил дорожного движения.



## СОДЕРЖАНИЕ

- Знаешь ли ты ПДД?
- Нельзя играть на проезжей части.
- Переходи дорогу по пешеходному переходу «Зебра».
- Что такое светофор? Сигналы светофора.
- Будьте осторожны на дороге.

Знаешь ли ты

ПАДА?



# НЕЛЬЗЯ ИГРАТЬ НА ПРОЕЗЖЕЙ



Только смею я заметить, Так нелепо  
поступать, Перед носом у машины На  
дорогу выбегать.

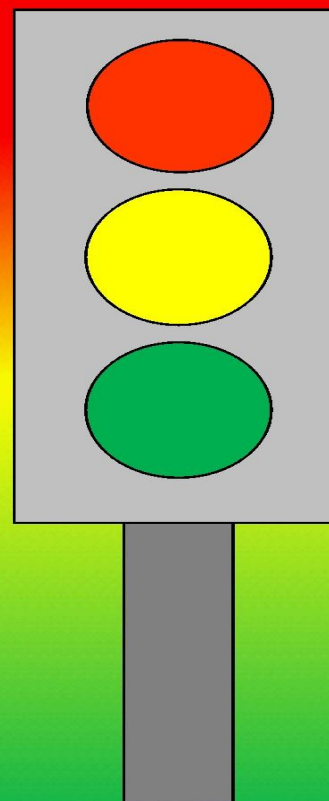
# ПЕРЕХОДИ ДОРОГУ ПО ПЕШЕХОДНОМУ ПЕРЕХОДУ «ЗЕБРА»




Что за белые полосы На соседнем перекрестке.  
Это «зебра»-переход Через улицу ведет.

# ЧТО ТАКОЕ СВЕТОФОР?


**Это светофор – он  
регулирует  
движение  
пешеходов и  
транспорта на  
дороге.**




# ДЛЯ ПЕШЕХОДА СИГНАЛЫ ОЗНАЧАЮТ:



- СТОЙ



- ЖДИ



-проходи

Пусть запомнят все вокруг:  
Светофор ваш лучший друг.



# БУДЬТЕ ОСТОРОЖНЫ НА ДОРОГЕ!

Спасибо за внимание!

Будьте осторожны на дороге!

