




Согласные звуки [ф], [ф], буква
Ф.
Строчная буква ф.



Сиди
правильно!



СТИХ-

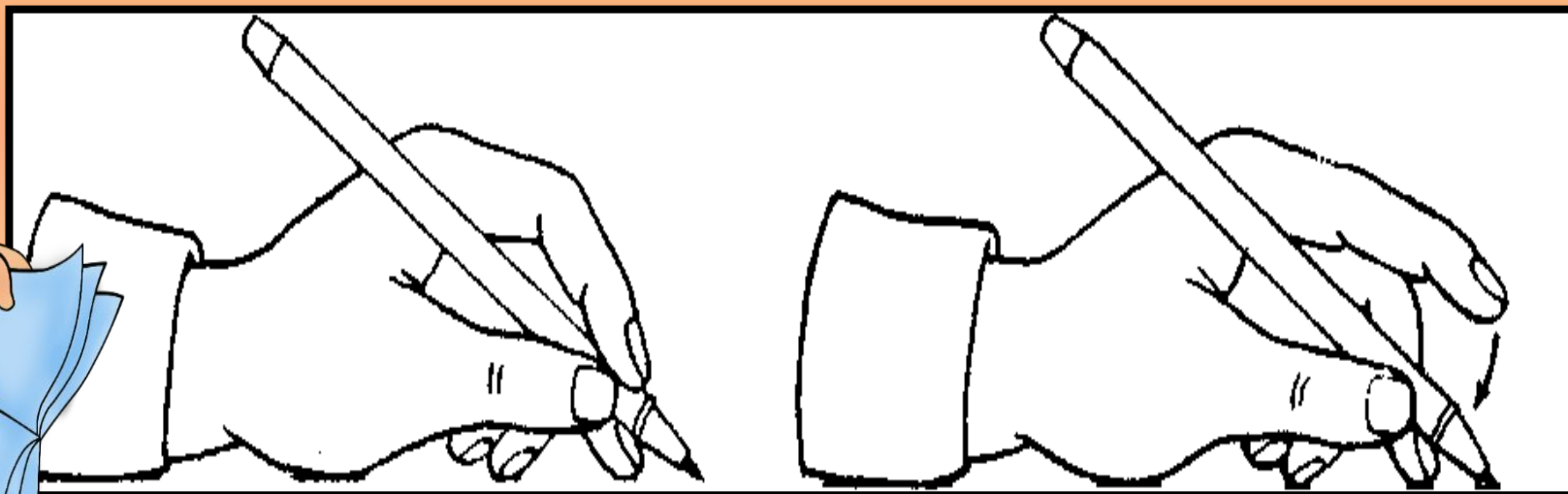

ПОМОЩНИК

**Я тетрадочку открою
И с наклоном положу,
Я от вас, друзья, не
скрою,
Ручку я вот так держу.
Сяду прямо, не
согнусь,**


За работу я возьмусь.




Держи ручку правильно!



Основные элементы письма.

 Точка начала
письма буквы

 Точка верхней и нижней
трети строки


 Наклонная палочка

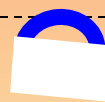
 «Секрет»

 Крючковая линия


 «Рыбка»

 «Качалочка»

 «Ключечка»
Знак

 «Бугорок»

 «меньше», «больше»

 «Гнездышко»

 Шалашик для гномика








[φ

[φ'



Φ φ

A large cursive Greek letter Phi (Φ) is written on a set of three horizontal lines (top, middle dashed, bottom). Below it, a smaller cursive Phi (φ) is also written on the same lines for tracing practice.










[φ

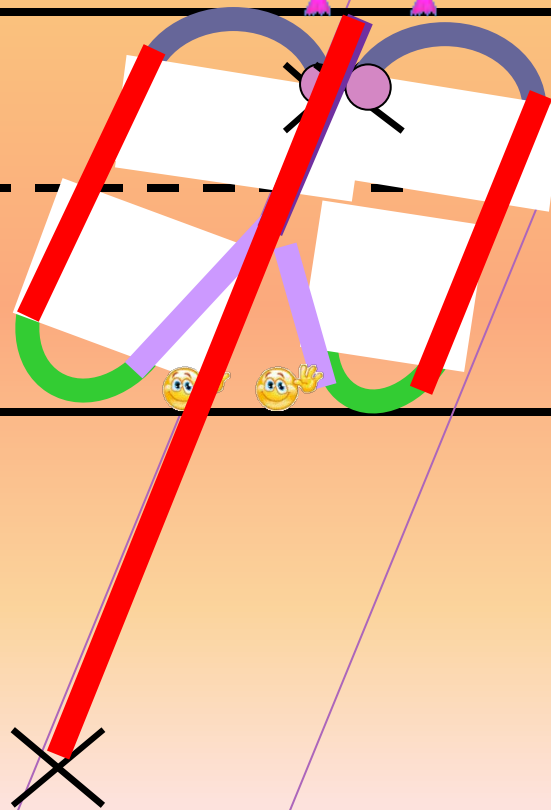




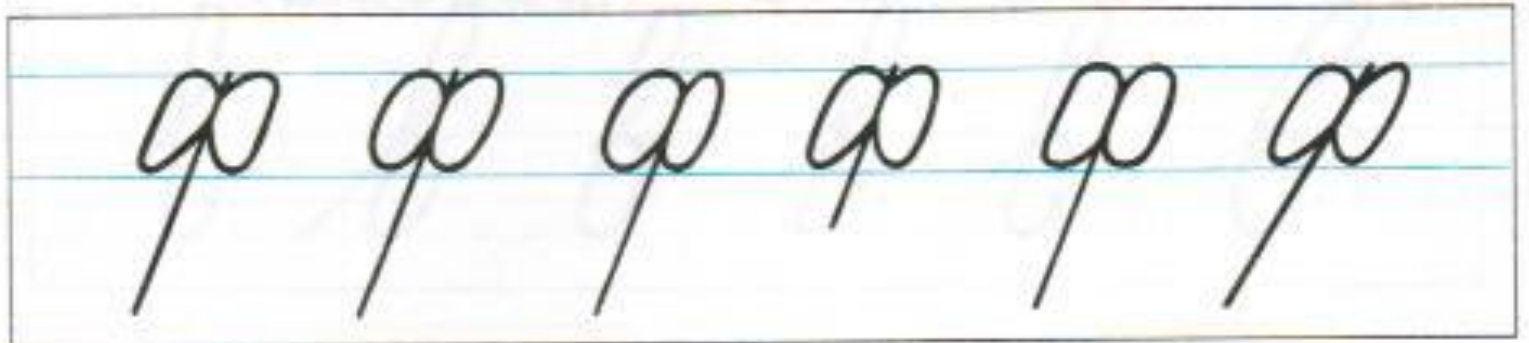
Φ φ

A large cursive Phi (Φ) and a smaller cursive Phi (φ) are shown on a set of three horizontal lines (top, middle dashed, bottom) for handwriting practice.

фа
Н

фаза́н





фанфар

ы
фарао



Фа-фа-фа – по степи бежит дрофа.
Аф-аф-аф – гордо шествует жираф.
Фы-фы-фы – мы купили всем
фарфу-фу – купили мы софу.
Уф-уф-уф – садись на
пуф.



**ВСЕГО
ДОБРОГО!**