


Оценка
инвестиционной
привлекательнос
ти авиакомпаний
США



Солохов Тимур,
КФЗ-2



Предмет исследования – акции компаний:

- Delta Airlines
- American Airlines
- United Airlines
- Southwest
- Alaska Airlines
- Spirit Airlines
- Allegiant Air

2019

2018

###	BV, M\$	EV, M\$	BV, M\$	EV, M\$
American Airlines	-6293	69184,43	-6397	70890,98
Delta Airlines	414	84727,04	-924	79494,9
United Airlines	3999	59360,71	-3970	60197,62
Southwest	9832	41549,76	9853	37753,72
Alaska Airlines	2266	15613,85	1681	13488,05
JetBlue Airways	4697	11796,78	4611	9953,174
Spirit Airlines	2261,33	6590,084	1928	6099,995
Allegiant Air	883,55	4493,092	691	3019,208
Avg	-	-	-	-

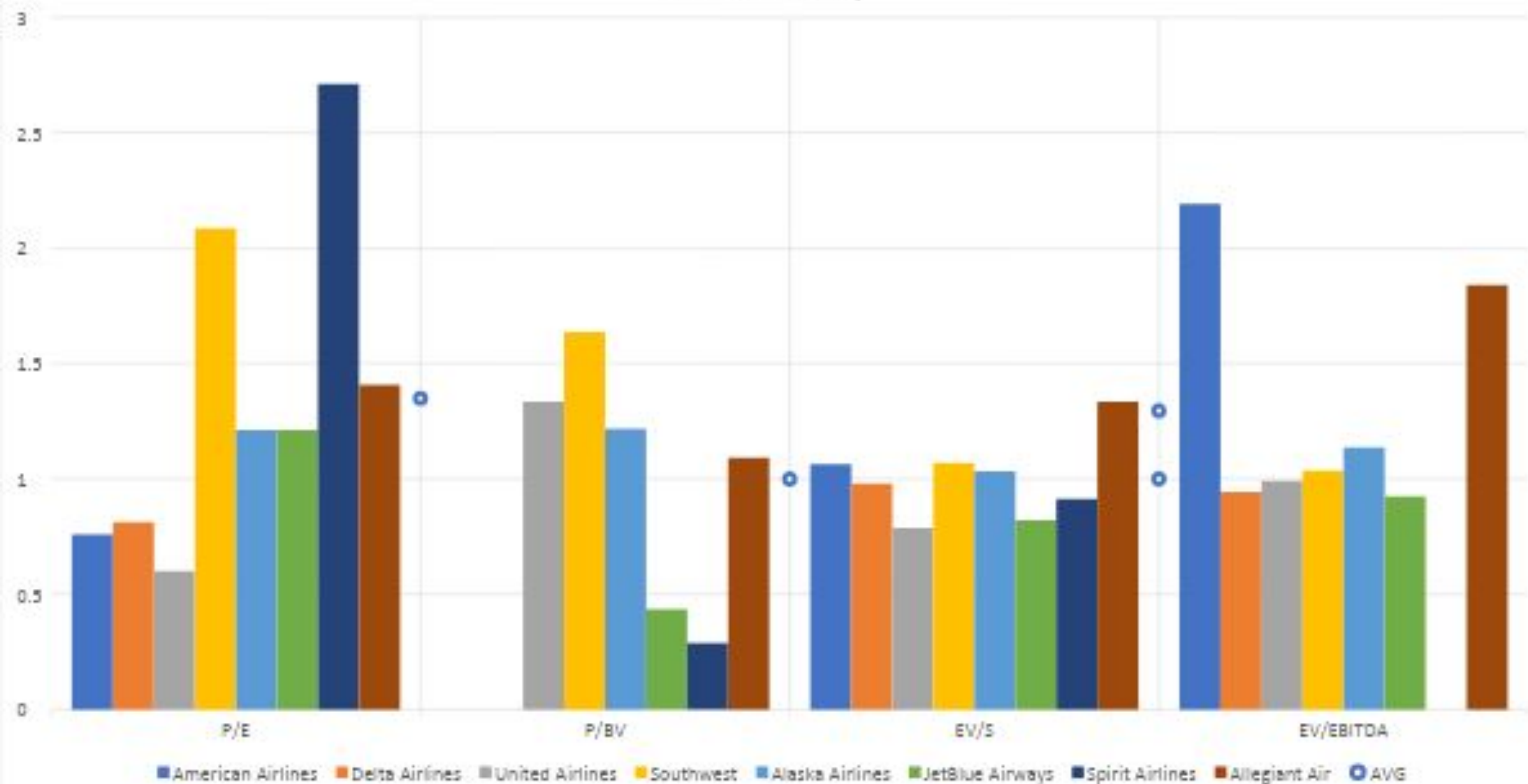
2019

Airline	EPS	P/E	P/BV	EV/S	EV/EBITDA
American Airlines	3,80	7,65	-2,05	1,51	12,85
Delta Airlines	7,32	8,06	92,84	2,00	9,21
United Airlines	11,63	7,72	5,81	1,37	9,01
Southwest	4,27	12,85	3,01	1,85	9,95
Alaska Airlines	6,19	11,02	3,74	1,78	10,51
JetBlue Airways	1,91	9,91	1,20	1,46	9,09
Spirit Airlines	1,18	34,32	1,23	1,72	44,08
Allegiant Air	14,47	12,17	3,20	2,44	8,64
Avg	-	9,91	3,03	1,77	9,89

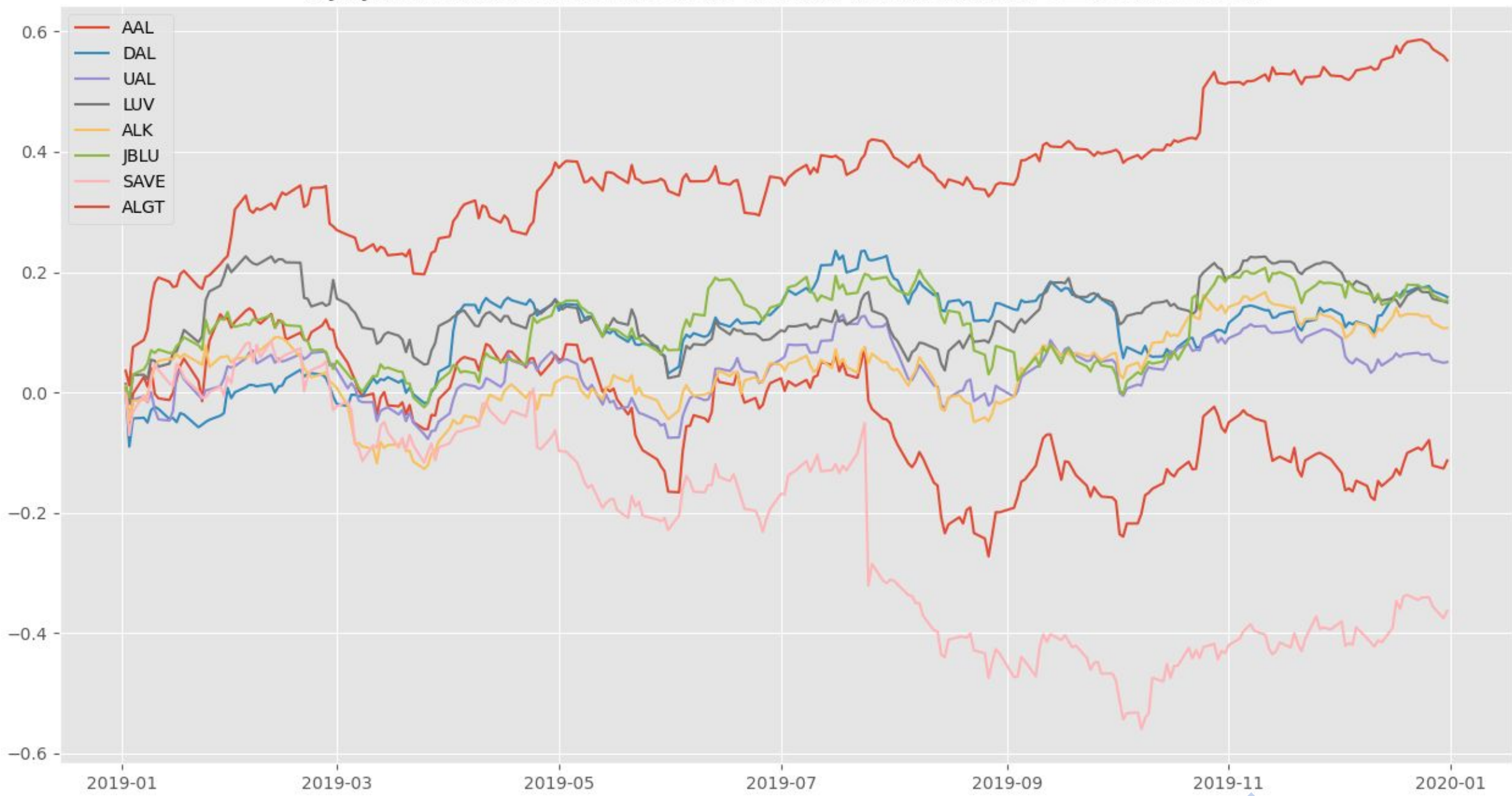
2018

Airline	EPS	P/E	P/BV	EV/S	EV/EBITDA
American Airlines	3,04	10,55	-2,33	1,59	15,01
Delta Airlines	5,69	8,76	-37,32	1,79	10,47
United Airlines	7,73	10,83	-5,81	1,46	10,88
Southwest	4,57	10,16	2,54	1,72	8,57
Alaska Airlines	3,52	17,31	4,50	1,63	12,96
JetBlue Airways	0,60	26,73	1,09	1,30	12,78
Spirit Airlines	2,28	25,46	2,06	1,84	11,38
Allegiant Air	10,09	9,93	2,33	1,81	8,09
Avg	-	14,02	1,12	1,64	10,62

Относительное значение мультипликаторов (по среднерыночному значению)



Кумулятивная логдоходность по акциям авиакомпаний США за 2019 год





Вывод



- Наибольшую недооцененность на рынке представляют акции Delta Airlines, и при этом обеспечивая самую высокую дивидендную доходность, поэтому приобретение акций DAL является наиболее выгодным вложением