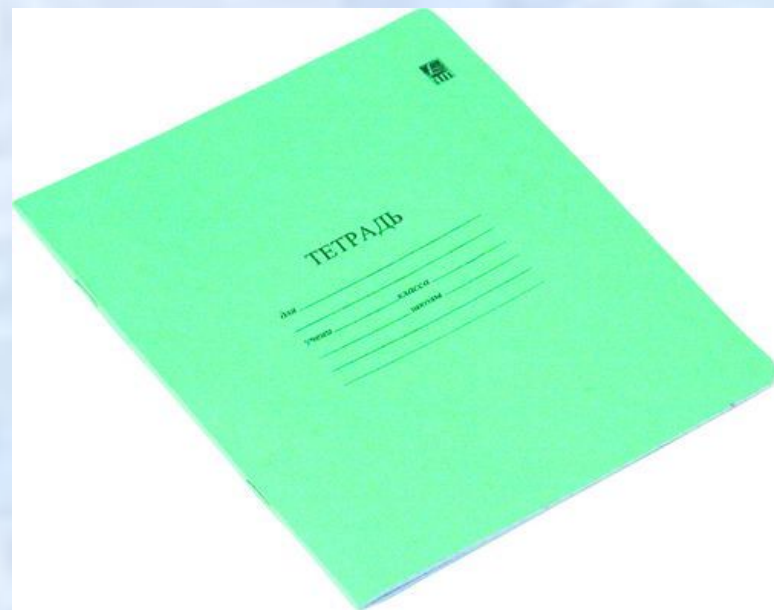




Листы у неё белые-белые,
Они не падают с веток.
На них я ошибки делаю
Среди полосок и клеток.



БУМАГА



**Первый опыт
производства бумаги
принадлежит
китайцам.**

**Изобретателем
бумаги считают
Цай Луня.**




**Бумага – очень хороший материал
для творчества.**

**Ей более 2000 лет, она была изобретена в Китае.
Бумагу делали вручную
из шелковичного дерева или бамбука.**



**Сегодня только в Японии сохранилось
ручное производство бумаги. Это целое
искусство.**

**Такая бумага высоко ценится, на ней
пишут только красивым,
каллиграфическим почерком или рисуют
картины.**




Найди лишний предмет



Бумага хорошо режется, клеится, бывает тонкой, плотной, цветной.

Виды бумаги

- Писчая
- Фотобумага
- Бархатная
- Цветная
- Чековая
- Газетная
- Книжная
- Рисовальная (альбомная)
- Крепированная



Бумага – **материал** художника и мастера



Мастер советует

Наблюдай и изучай
свойства разных
видов бумаги



Картон – материал. С ним любят работать художники и другие мастера

Назови предметы, изготовленные из картона


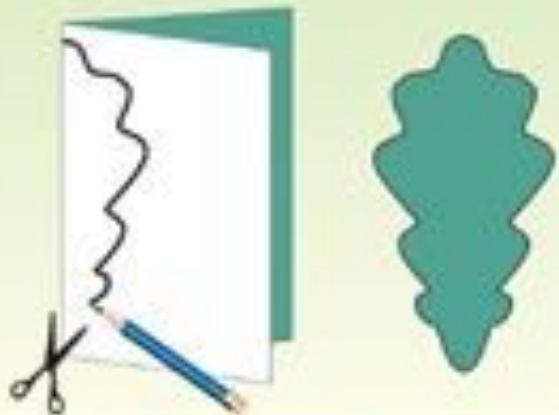


Мастер советует

Цветной картон –
хорошая основа для
композиций и
аппликаций




"НА ГЛАЗ"




ПО ТРАФАРЕТУ



ТРАФАРЕТ –
приспособление
для разметки деталей





- Передавай в закрытом виде кольцами вперёд.
- Не держи концами вверх.
- Не оставляй на столе в раскрытом виде.
- Вырезая круглые детали, поворачивай заготовку.
- Режь по правой стороне разметки, перемещая ножницы вперёд.

Бумагу делают из ...

д	р	е	в	е	с	и	н	ы
----------	----------	----------	----------	----------	----------	----------	----------	----------

Бумага – это...

м	а	т	е	р	и	а	л
----------	----------	----------	----------	----------	----------	----------	----------

Бумага – вся в морщинках.

к	р	е	п	и	р	о	в	а	н	н	а	я
----------	----------	----------	----------	----------	----------	----------	----------	----------	----------	----------	----------	----------

**Первый опыт производства бумаги
принадлежит...**

к	и	т	а	й	ц	а	м
----------	----------	----------	----------	----------	----------	----------	----------

**Ручное производство бумаги
сохранилось сегодня в...**

Я	п	о	н	и	и
----------	----------	----------	----------	----------	----------

Картон в гармошку

г	о	ф	р	и	р	о	в	а	н	н	ы	й
---	---	---	---	---	---	---	---	---	---	---	---	---

Мягкая, ворсистая бумага....

б	а	р	х	а	т	н	а	я
---	---	---	---	---	---	---	---	---

Приспособление для разметки деталей...

ш	а	б	л	о	н
---	---	---	---	---	---



Итак, во что превратится обычный лист бумаги, зависит только от умелых рук мастера.

- Сегодня я узнал...
- Было интересно ...
- Было трудно...
- Я понял, что ...
- Теперь я могу....
- Я научился
- У меня получилось...
- Я попробую ...
- Меня удивило ...
- Мне захотелось

