


Олень.


Две полоски сложить перпендикулярно.



Пустельга


© Страна Мастеров

Концы нижней полоски перегнуть и уложить вдоль центральной.






Вплести третью полоску.



Также перегнуть и уложить вдоль.





Вплести четвертую полоску. Она будет задней ногой.



Вплести пятую полоску , другая нога.





Плетём брюшко. Перегибаем полоску.





Делаем пять перегибов на брюшке.



Плетём спинку. Появились передние ножки.






Выплетаем грудку.



# Четыре перегиба на грудке.





Два перегиба сзади.



Две полоски слева оставляем на рожки.  
Перегибаем две на голове.





Перегнули снизу, одну сверху,  
подвернули, подклеили, лишнее  
сре...



Продеваем дополнительные полоски.





Подклеили и отогнули.







Пустельга

© Страна Мастеров





Пустельга

© Страна Мастеров