




RELIABILITY
STABILITY
INCOME

Что делать с деньгами в 2022 году



RELIABILITY
STABILITY
INCOME

- Ярослав Салеев

- Эксперт в долгах (защищаем должников с 2013 + владелец коллекторского агентства)
- Эксперт в инвестициях (член клуба венчурных инвесторов, инвестор, основатель сервиса альтернативных инвестиций)
- Про бизнес (активный)





2020 год

- Пандемия
- Падение рынков
- Рост инфляции

2021 год

- Рынки пробивают исторические вершины
- Рост цен на потребительские товары
- Повальное закрытие финансовых компаний
- Не инвестировать становится опасно

2022 год

- Начало операции
- Курс рубля к доллару по 150+
- Рост цен

капитализме - все равно что жить в России и не знать русский язык

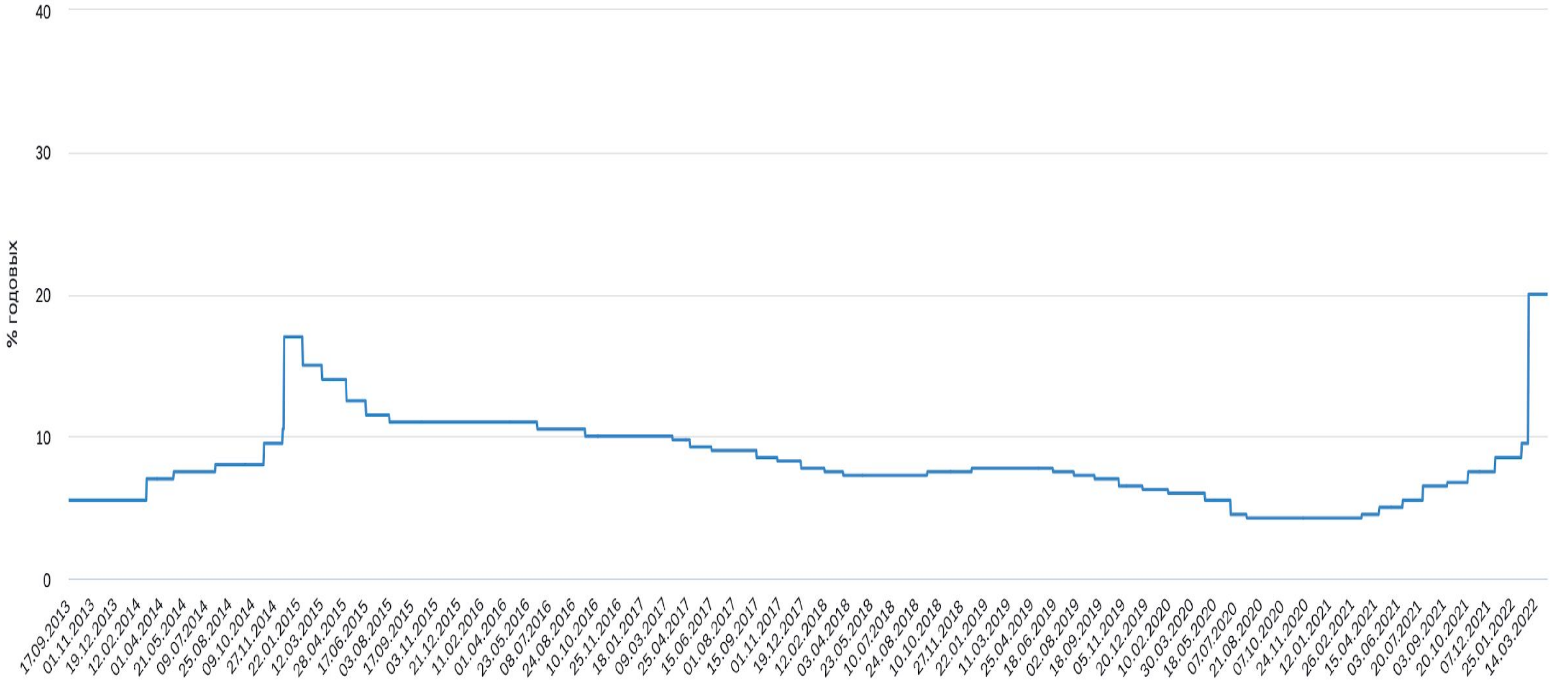
«Не заниматься своим делом в капитализме - все равно что
жить в России и не знать русский язык».

— Яковлев

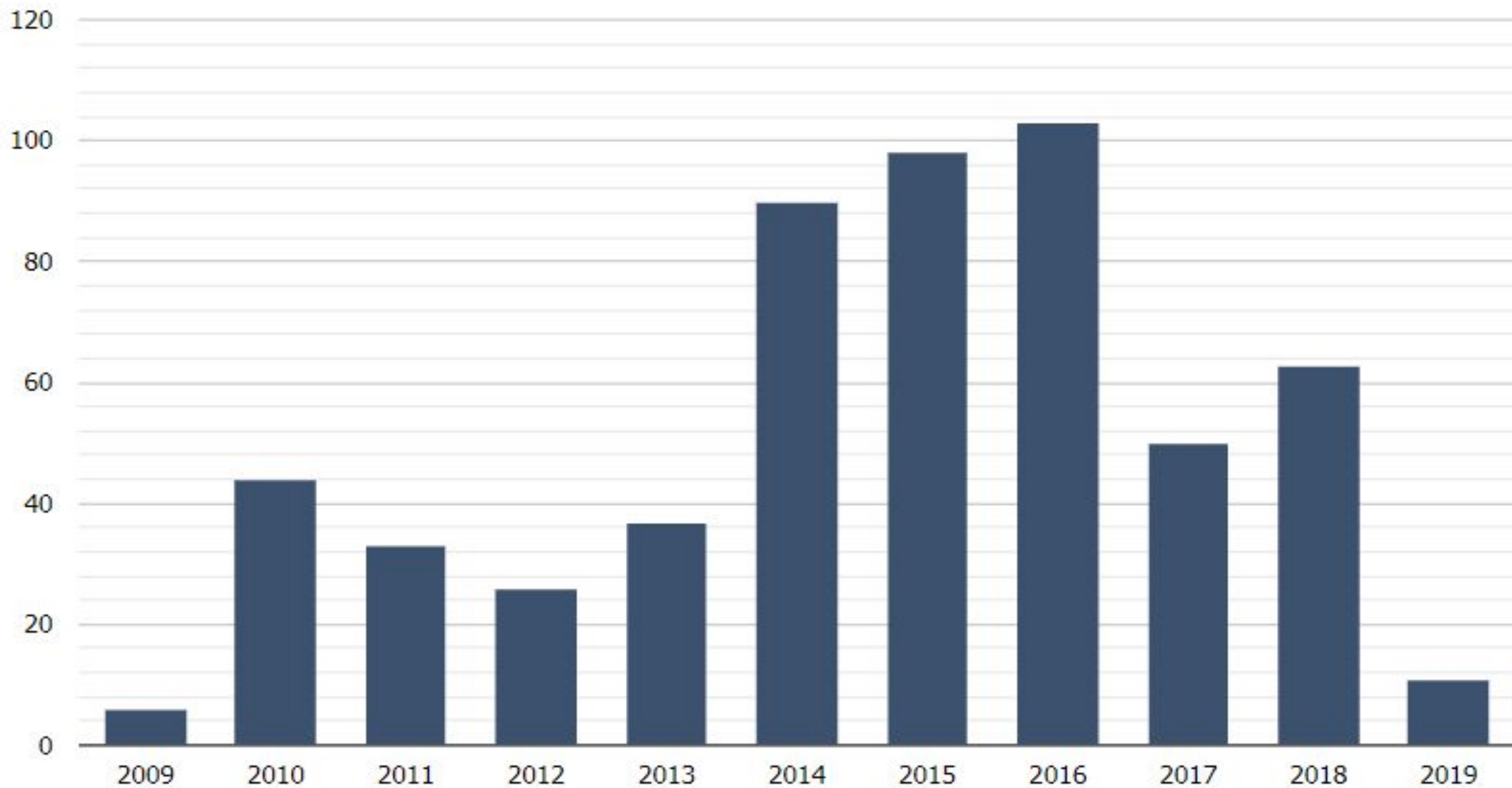
Где держать деньги? Давайте
разберём плюсы и минусы
каждой из стратегии

BANK

Ключевая ставка

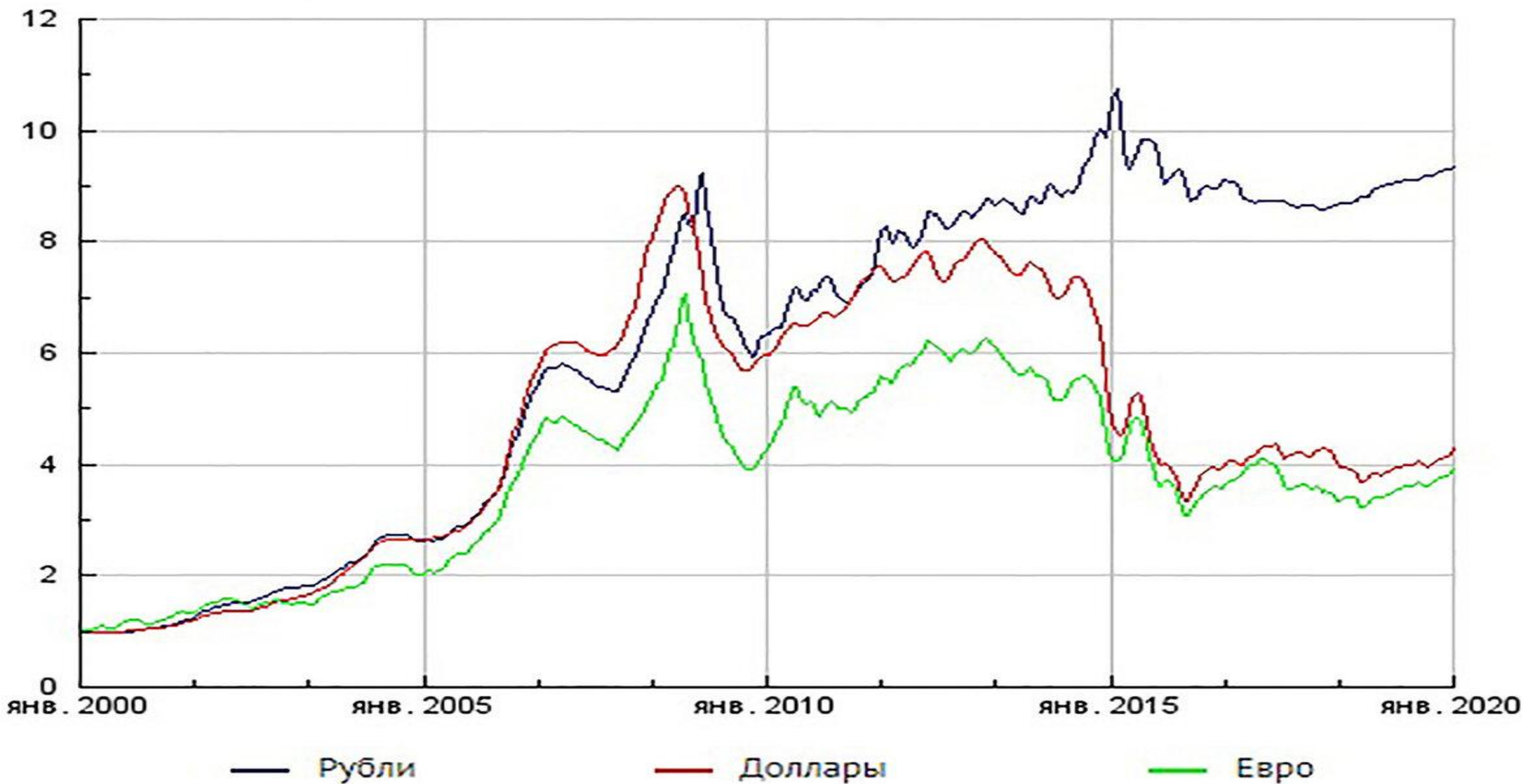


Число закрытых банков по годам





Индекс стоимости жилья в разных валютах





NORTH PACIFIC OCEAN

NORTH ATLANTIC OCEAN

SOUTH PACIFIC OCEAN

SOUTH ATLANTIC OCEAN

USA ONE TOURS
Ken O'LEARY
jko.kent@paradise.net.nz
04 973 1281
021 916 113
www.kent.co.nz

Republica Boliviana de Venezuela
20 Bolívares

«80% всех существующих в России документов «ДисА» были напечатаны за последние 22 месяца (по сост. на февраль 2022 г.)».

—~~д.и.н. А.С.Ситов~~

X5 2016

2019 - купил за 3,000,000 / 3г

2021 - продал за 3,750,000 / 5л

2022

Эта же машина $\pm 4,500,000$

3г - $\pm 8,000,000$

5л - $\pm 5,250,000$



Бизнес?



Индекс Московской биржи · 1Д · MOEX · TradingView ● ОТКР 4147.69 МАКС 4158.31 МИН 4094.15 ЗАКР 4120.02 -15.12 (-0.37%)

2634.05 0.00 2634.05

Boom RSI
LONGSHORTRSI 4 4 0 0 2 0 0 2 0 2 2 1 55 144 233 9 26 52 26

Уровни Поддержки и Сопротивления

RSI 29 close 2.97 0 14 1 3

RSI TRAND 1.7 10

Demark TD 300 5 1 0 5 1 0

Индикатор Поглощения

Brago Trend D 40 15 hlc3 2.5 200 1 1 2021 1 1 2075 4127.50 4128.26 0.00 1.00



RSI_Stochastic BRAGO 14 5 55 45 30.05 55.00 100.00 45.00 0.00

6 2016 11 2017 Июл 2018 9 2019 8 2020 6 2021 Июл 16 Ноя '21

1д 5д 1мес 3мес 6мес YTD 1г 5л Все

17:22:58 (UTC+3) % лог авто

17:25

Поиск

9 869 710,16 ₺
-29 773,95 ₺ (0,3%) все время

	Meta Platforms 20 шт. • 223,06 \$	4 461,2 \$ -1 081,09 \$ (19,51%)
	PayPal Holdings 10 шт. • 111,07 \$	1 110,7 \$ -1 241,1 \$ (52,77%)
	Skillz Inc 60 шт. • 2,82 \$	169,2 \$ -452,08 \$ (72,77%)
	SPAC Aurora Acquisition 2 000 шт. • 9,82 \$	19 637,2 \$ -298,8 \$ (1,5%)
	SPAC Gores Guggenheim 2 000 шт. • 11,68 \$	23 350 \$ +1 208 \$ (5,46%)
	SPAC Poema Global Holdings Co 2 000 шт. • 13,1 \$	26 200 \$ +6 320 \$ (31,79%)
	TCS Group 100 шт. • 3 480,5 ₺	348 050 ₺ -230 514,2 ₺ (39,84%)
	TCS Group (Tinkoff Bank holder) 15 шт. • 40,51 \$	607,65 \$ -564,79 \$ (48,17%)
	Thrasio 2 шт. • 10 000 \$	20 000 \$ 0 \$ (0%)

17:25

Поиск

9 871 517,42 ₺
-30 646,71 ₺ (0,31%) все время

	Virgin Orbit 2 700 шт. • 6,67 \$	18 009 \$ 0 \$ (0%)
	Yandex 75 шт. • 2 114,6 ₺	158 595 ₺ -16 757 ₺ (9,56%)
	ГДР Softline 76 шт. • 279,8 ₺	21 264,8 ₺ -18 607,08 ₺ (46,67%)
	НЛМК 500 шт. • 161,2 ₺	80 600 ₺ -4 400 ₺ (5,18%)
	Ренессанс Страхование 410 шт. • 45,71 ₺	18 741,1 ₺ -30 458,9 ₺ (61,91%)
	Сбер Банк 3 550 шт. • 145,72 ₺	517 306 ₺ -109 242,4 ₺ (17,44%)
	Северсталь 10 шт. • 1 063 ₺	10 630 ₺ -3 140 ₺ (22,8%)

Фонды

	Тинькофф Индекс IPO 25 500 шт. • 0,0749 \$	1 909,95 \$ -1 073,55 \$ (35,98%)
--	--	--------------------------------------

17:25

Поиск

Заккрыть

307 195,12 ₺ 614 390,24 ₺

Стоимость ликвидного портфеля	1 192 466,39 ₺
Начальная маржа	614 390,24 ₺
Минимальная маржа	307 195,12 ₺

Ликвидные бумаги в портфеле

	Доллар США 0,57 \$	43,05 ₺
	Meta Platforms 20 шт.	337 328,8 ₺
	PayPal Holdings 10 шт.	83 935,71 ₺
	Skillz Inc 60 шт.	12 823,72 ₺
	Yandex 75 шт.	158 385 ₺
	НЛМК 500 шт.	80 640 ₺
	Сбер Банк 3 550 шт.	517 306 ₺
	Северсталь 10 шт.	10 630 ₺
	Рубль	-8 582,83 ₺



5710.654

18.737.793

21.000.000

18.7

0.01

Общая рыночная капитализация криптовалют



Linear Scale Log Scale

Zoom 1д 7д 1м 3м 1г С янв. ВСЕ

Apr 30, 2013 → Apr 7, 2022



**СКОЛЬКО В ВАШЕМ БАНКЕ СТОИТ
ДОЛЛАР?**


Мейкеры	Цена	Лимит/Доступно	Оплата	Торгуй без комиссий
o old1 11 ордеров 100.00% выполнено	91.70 RUB	Доступно 14.91 USDT Лимит ₹500.00 - ₹1,367.71	Тинькофф	Купить USDT
g genesis  9893 ордеров 98.72% выполнено	91.85 RUB	Доступно 512.44 USDT Лимит ₹40,000.00 - ₹47,067.73	Тинькофф	Купить USDT
R Rid 237 ордеров 98.34% выполнено	91.85 RUB	Доступно 249.49 USDT Лимит ₹22,900.00 - ₹22,915.70	Тинькофф	Купить USDT
B BitZone24 816 ордеров 100.00% выполнено	91.86 RUB	Доступно 3,537.29 USDT Лимит ₹15,000.00 - ₹324,935.70	Тинькофф	Купить USDT
S Sdelka2min 174 ордеров 99.43% выполнено	91.88 RUB	Доступно 132.90 USDT Лимит ₹12,200.00 - ₹12,211.50	Тинькофф	Купить USDT
L Legend  10834 ордеров 99.02% выполнено	91.88 RUB	Доступно 5,242.48 USDT Лимит ₹80,000.00 - ₹481,679.08	Тинькофф	Купить USDT

Вывод

- Нам нужны не банки, а банковские услуги
- Мы не можем гарантировать победу, но мы можем гарантировать свою непобедимость
- Держать в банке не более 1,400,000 рублей (АСВ)
- Нужна антихрупкость активов
- Каждому активу свое время

**Чем мы можем быть вам
полезны?**

Лицензированный криптообмен и хранение



Легаль НОСТЬ

В феврале 2021 года
мы официально
получили
криптовалютную
лицензию в Эстонии
на деятельность по
оказанию услуги
купли-продажи,
хранение
криптовалюты

The screenshot shows the MTR website interface. The header includes the MTR logo, the text 'Majandustegevuse register', the Estonian coat of arms, and 'MAJANDUS- JA KOMMUNIKATSIOONI-MINISTEERIUM'. There are navigation links for 'Estonian' and 'in english', and a 'Log in' button. A sidebar on the left contains a menu with items like 'home page', 'Quick searches', 'Searches', 'Contacts of officials', 'Help', 'Statistics', 'MTR archive', 'Activities subject to notification and authorization', and 'Important information'. The main content area is titled 'View the document' and is divided into three sections: 'Company details', 'Contacts', and 'Application details'. The 'Company details' section shows the company name 'ReliabilityStabilityIncome OÜ' and register code '14990696'. The 'Application details' section shows submission time '2/18/2021 7:36 PM', number '20200826-381570', time limit '4/19/2021', applicant 'Pavel Kuzmin', and status 'Procedure closed'. The 'Document details' section shows document type 'Authorization / business notification', number '20210301-423515', date '1/3/2021 9:46 AM', and public status 'Yes'. A 'Back' button is located at the bottom of the document details section. The footer contains contact information for the Ministry of Economic Affairs and Communications and a copyright notice for 2012-2021.

Company details	
Name of company	ReliabilityStabilityIncome OÜ
Register code	14990696

Application details	
Time of submission	2/18/2021 7:36 PM
Number	20200826-381570
Time limit for proceedings	4/19/2021
Applicant	Pavel Kuzmin (phone: 56170440, e-mail: elis662204@gmail.com)
Status	Procedure closed

Document details	
Document type	Authorization / business notification
Number	20210301-423515
Date	1/3/2021 9:46 AM
Public	Yes
Content	

https://mtr.mkm.ee/taotluse_tulemus/542197

RSI Crypto

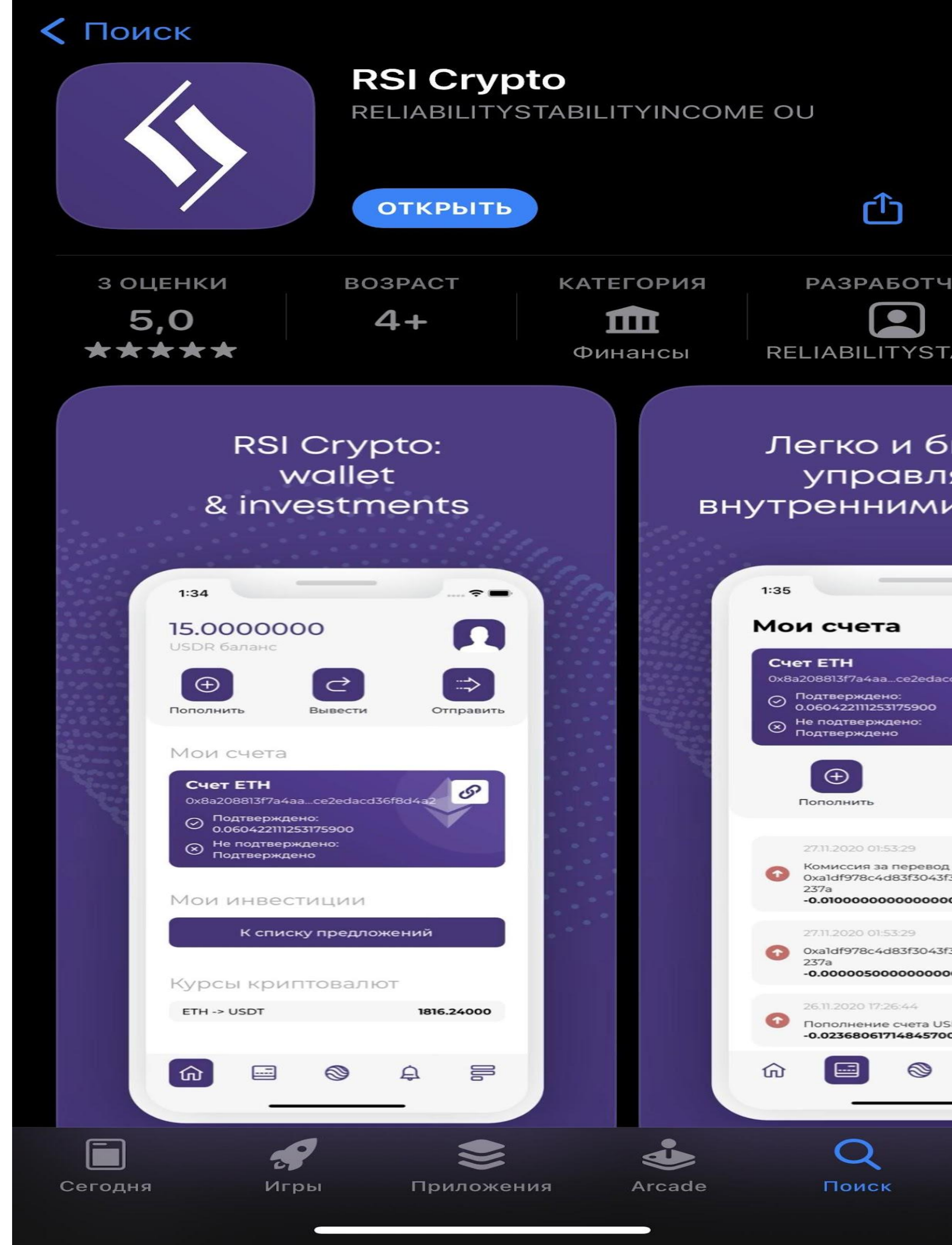
Доступно мобильное приложение в app store

Легко и быстро управляйте внутренними счетами

Хранение и отправка ETH, USDT и BTC

Актуальные инвестиционные предложения

Покупка и продажа криптовалют





Club RSI

Пространство для самостоятельного управления
деньгами



Клуб RSI

- Обучающие курсы: **Разумный инвестор*** - базовая финансовая грамотность. **Портфельный инвестор*** - курс по составлению криптопортфеля "в долгую". **Активный инвестор*** - обучающий материал по самостоятельной торговле на криптовалютном рынке.
- Стримы с нашими аналитиками
- Индикаторы которые помогают в принятии решения
- Сообщество: Доступ к закрытому TG каналу** (сигналы, разбор криптопортфеля, рекомендации по покупке и продаже активов, закрытые пресейлы интересных токенов, прямые эфиры с трейдерами, общение, аналитика рынков) Закрытые мероприятия**
- Автоследование за нашими стратегиями

















Стратегии


ВСЕ БИРЖИ



- Дашборд
- Стратегии
- Мои Аккаунты

База знаний
НУЖНА ПОМОЩЬ?

ТИКЕР	В УПРАВЛЕНИИ ⓘ	ИНВЕТОРЫ	ДОХОДНОСТЬ ⓘ	МИН. ДЕПОЗИТ ⓘ	ГРАФИК ДОХОДНОСТИ (30Д)
 COBRA  Rsi Cobra high Binance Futures	\$ 6 062.42	1	341.52%	\$ 350	
 NOISY  Rsi NoisyBoy high Binance Futures	\$ 9 345.79	24	146.21%	\$ 250	
 SHC ShortConnery Binance Futures	\$ 768 973.36	0	117.96%	\$ 1000000	
 TREND Rsi Trend low Bitmex Futures	Б 0.02230	0	75.11%	Б 0	
 DTM  Rsi DeepTrade middle Binance Futures	\$ 2 193.29	1	67.9%	\$ 500	
 KINGC  Rsi StayKing low Binance Futures	\$ 1 747.09	6	43.63%	\$ 100	

Пообщайтесь с нами в чате... 

Индикаторы

Bitcoin / TetherUS · 1Д · BINANCE · TradingView

ОТКР 60344.86 МАКС 60976.00 МИН 56474.26 ЗАКР 56891.62 -3453.25 (-5.72%)

USDT

43500.17 0.01 43500.18

Boom RSI LONGSHORTRSI 4 4 0.02 0.02 0.2 21 55 144 233 9 26 52 26

Уровни Поддержки и Сопротивления

RSI Sell close Sell 2.97 0 14 1 3

RSI TRAND 1.7 10

Demark TD 3 0 5 1 0 5 1 0

Индикаторы Поддержки

Brago Trend D 40 15 hlc3 2.5 200 1 1 2021 1 1 2075 58877.30 59516.50 0.00 1.00

^

Buy Buy

Sell

Buy

Sell

Sell Sell

Sell

Sell

Buy Buy

Buy

Buy Buy

RSI_Stochastic BRAGO 14 5 55 45 27.92 55.00 100.00 45.00 0.00

Май Июнь Июль Авг Сен Окт 18 Ноя '21 Дек 2022 Фев Мар Апрель Май

76000.00 72000.00 68000.00 64000.00 60411.79 56000.00 52000.00 48000.00 43500.17 08:51:36 40000.00 36000.00 32000.00 80.00 40.00 0.00



Погружение и получение навыка



2000 USDR

Индикаторная торговля 3.0

Дата: с 28.02.2022

Трейдинг – это не игра на бирже, деньги и везение. Трейдинг – это дисциплина и базовые знания по экономике, математике, финансовым рынкам и техническому анализу.

[Подробнее](#)




2000 USDR

Криптовалюта - новый финансовый инструмент

Дата: с 11.04.2022

Этот курс поможет вам освоить новую профессию и откроет для вас дополнительный источник дохода.


[Подробнее](#)



RELIABILITY
STABILITY
INCOME

- **Управляющий**
- **трейдер RSI.Капитал**
- **Насыров Азат**
- **Руководитель RSI.Garant**
- **Высшее образование**
- **«Рынок ценных бумаг»**
- **7 лет опыта, Прошел 4 профессиональных обучения по торговле, освоил много техник и создал свою торговую систему.**





RELIABILITY
STABILITY
INCOME

Саттаров Булат

- Руководитель отдела аналитики RSI.Capital
- Создатель авторских индикаторов и методики обучения
- Управляющий и трейдер Smart



Аналитика