

# ДЕМОГРАФИЧЕСКАЯ СИТУАЦИЯ В СОВРЕМЕННОЙ



# ДЕМОГРАФИЯ - НАУКА О СОСТАВЕ НАСЕЛЕНИЯ И ЕГО ИЗМЕНЕНИЯХ

ЧИСЛЕННОСТЬ

ОБРАЗОВАНИЕ

ПОЛ  
(МУЖ / ЖЕН)

ТРУДОСПОСОБ  
НОСТЬ

ВОЗРАСТ

ТИП  
НАСЕЛЕНИЯ

БРАК/РАЗВОД



ИММИГРАЦИЯ - въезд в страну на постоянное или временное жительство граждан другой страны.

ЭМИГРАЦИЯ - вынужденное или добровольное переселение из своего отечества в другую страну по политическим, экономическим или иным причинам

**Воспроизводство населения** — процесс смены поколений посредством рождения, смерти и миграции численности и структуры населения.

**Естественный прирост населения** — разность между числом родившихся и умерших людей на данной территории за определенный период времени.

**Миграция** — перемещение людей с целью изменения места жительства.

**Рождаемость** — частота рождений де живыми на конкретной территории определенный период времени.

**Смертность** — массовый процесс, кото складывается из множества единич смертей, наступающих в разных возраст по разным причинам.

Общая численность населения России на 1 января 2016 года составляет 146 544 710 человек (с Крымом)



# ЧИСЛЕННОСТЬ НАСЕЛЕНИЯ РОССИИ

Таблица 2. Показатели естественного движения и миграционного прироста населения России за период 2000-2014гг.

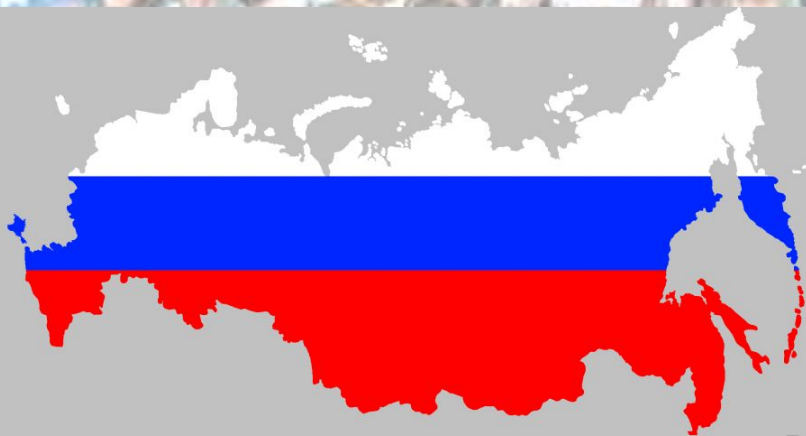
Год	Численность населения России (млн. человек)	Естественная убыль/прирост населения (человек)	Чистый миграционный прирост (человек)
2000	146,6	-958532	213610
2001	146,3	-943252	72284
2002	145,2	-935305	77927
2003	145,0	-888525	35126
2004	144,3	-792925	39362
2005	143,8	-846559	107432
2006	143,2	-687066	132319
2007	142,8	-470323	239943
2008	142,8	-362007	242106
2009	142,7	-248856	247449
2010	142,8	-239568	158078
2011	142,9	-129091	319761
2012	143,0	-4251	294930
2013	143,3	24013	295859
2014	143,7	33,7	301000
<b>Итого изменение за период 2000-2014гг.</b>	<b>-2,9</b>	<b>-7482213,3</b>	<b>2777186</b>

Источник: расчёты автора по данным Росстата

# ЧИСЛЕННОСТЬ РОССИЯН УБЫВАЕТ.

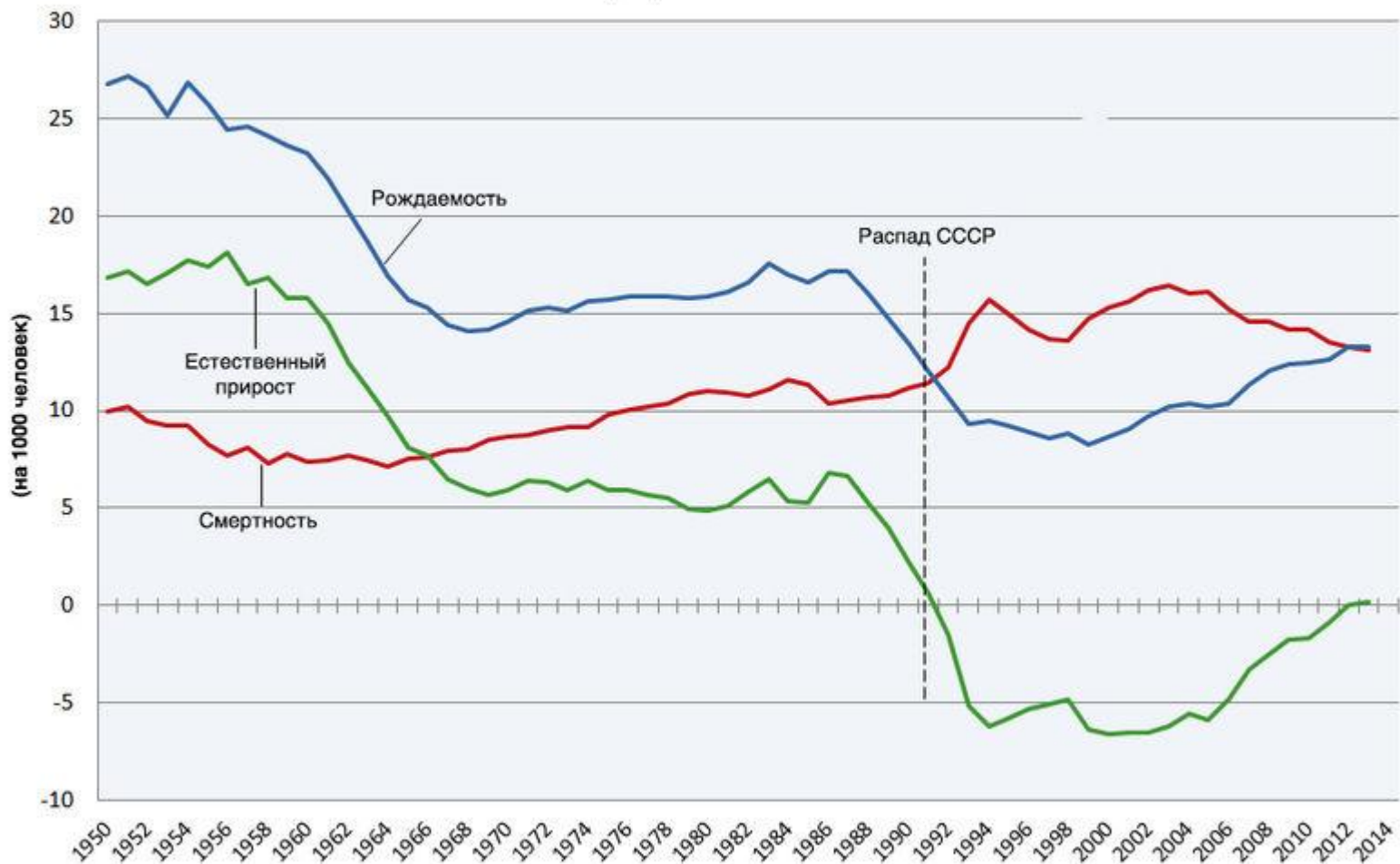
## Причины:

- Кризис современной семьи и связанная с ним низкая рождаемость.
- Снижение уровня жизни, связанное с социально-экономическими реформами.
- Высокий уровень смертности, обусловленный вредными привычками.



# РОССИЯ: ГРАФИК РОЖДАЕМОСТИ И СМЕРТНОСТИ ПО ГОДАМ. ЕСТЕСТВЕННЫЙ ПРИРОСТ \ УБЫЛЬ НАСЕЛЕНИЯ РОССИИ С 1950 ПО 2014 Г.

## Естественный прирост населения России



## ДИНАМИКА ИЗМЕНЕНИЯ ЧИСЛЕННОСТИ НАСЕЛЕНИЯ РОССИИ ГОДАМ

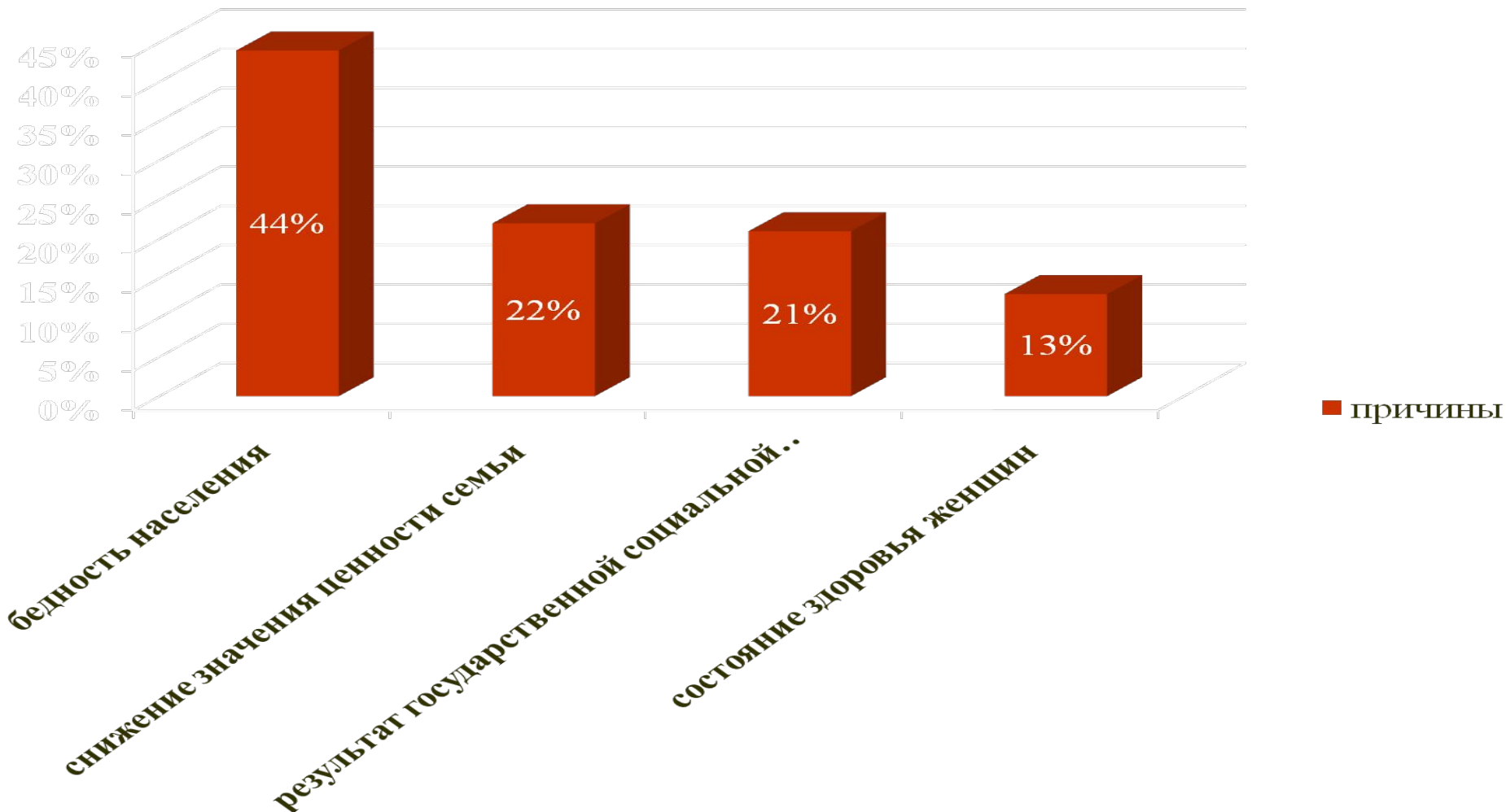
<u>Год</u>	<u>Население, человек</u>
1897	67 473 000
1926	↗100 891 244
1939	↗108 377 000
1950	↘101 438 000
1960	↗119 045 800
1970	↗130 079 210
1980	↗138 126 600
1990	↗147 665 081
2000	↘146 890 128
2010	↘142 856 536
2015	↗146 267 288
2016	↗146 544 710

Общая площадь территории России на 2016 год составляет 17 125 191. Россия - самое большое государство в мире по площади, занимает первое место в мире по этому показателю.

Самая большая область (регион) России по площади - Республика Саха (Якутия) - 3 083 523 км<sup>2</sup>. Далее Красноярский край (2 366 797 км<sup>2</sup>) и Хабаровский край (787 633 км<sup>2</sup>).

Самый маленький регион России - город федерального значения Севастополь (864 км<sup>2</sup>).

# Причины неблагоприятной демографической ситуации (по данным опроса ВЦИОМ)





# Тенденции развития семьи в РФ:

- Усиление проблем, препятствующих браку: отсутствие жилья, достойного заработка, недостаточная социально-психологическая готовность к браку;
- Снижение экономической роли мужчины в семье;
- Снижение эффективности взаимодействия между поколениями в семье;
- Изменение положения женщины в семье, обусловленное ростом её авторитета в обществе;
- Развитие семьи партнёрского типа;
- Рост количества фактических, но юридически не оформленных семейных союзов;
- Увеличение возраста родителей на момент рождения первого ребенка в семье;
- Снижение рождаемости.
- Рост количества разводов, повторных браков, неполных семей, числа брошенных детей.

**Демографическая политика** — целенаправленная деятельность государства и иных социальных институтов в сфере регулирования процессов воспроизводства населения. Современная демографическая политика должна иметь два направления:

ПСИХОЛОГИЧЕСКАЯ  
РЕПРОДУКТИВНАЯ  
МОТИВАЦИЯ

ГОСУДАРСТВЕННАЯ  
ПОДДЕРЖКА  
СЕМЬИ



# Основные направления демографической политики государства

- Модернизация системы социальной защиты семей (компенсация расходов, связанных с рождением и воспитанием ребёнка в первые годы его жизни) - *«Родовые сертификаты»*;
- Стимулирование рождаемости - *«Материнский капитал»*.
- Разработка и реализация программ строительства жилья для молодёжи: *ипотечное кредитование, выделение молодым семьям субсидий, ...*