

**Технологические  
аспекты проведения  
ИТОГОВОГО  
собеседования 2022  
программа записи**

# Размещение тем итогового собеседования

До 8:00 в личных кабинетах ОО на сайте <https://kraioko.perm.ru/user/>.

ОО необходимо иметь доступ в личный кабинет

Проверка доступа осуществлялась РЦОИ с 26 января по 28 января 2022 г.

**Проблемы: 230181, 080005, 050064, 050002**

КИМы:

Для печати (очная форма) – ч/б, 2 файла:

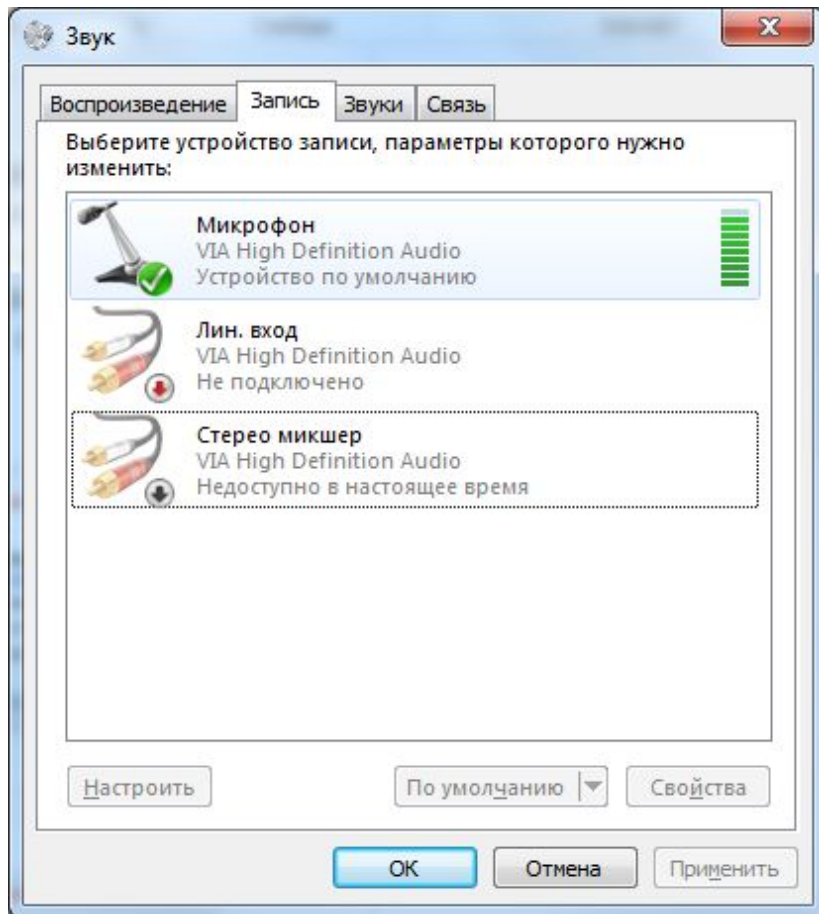
- КИМ;
- карточка экзаменатора.

Дистанционная форма – ч/б 3 файла:

- КИМ инструкция для участника + задание №1;
- задание № 1 и задание № 2;
- задание № 2 и далее.

# Подготовка

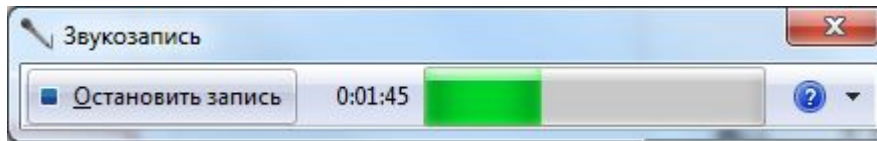
1. Приготовить ПК (микрофон)
2. Панель управления → Звук → Запись.
3. Проверить уровень сигнала микрофона по умолчанию.



При необходимости изменить устройство записи по умолчанию

# Подготовка

5. Сделать запись любой другой программой записи. **Например:**  
*Все программы → Стандартные → Звукозапись*



Сделать звукозапись и прослушать ее.

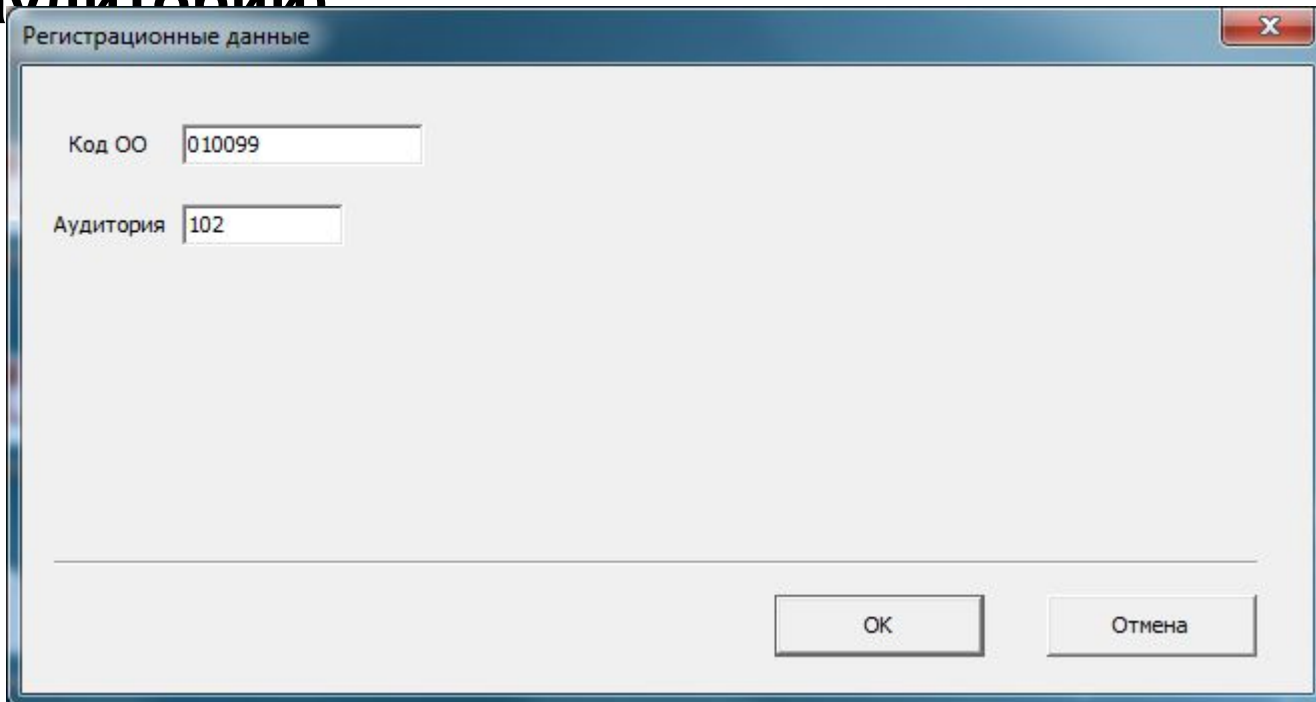
6. Скачать с сайта <https://kraioko.perm.ru/gia/> программу **ExamSoundRecorder3.2.rar**
7. Деинсталлировать программу записи прошлых версий  
*Все программы → Институт развития образования → Деинсталлировать ExamSoundRecorder*

# Подготовка

## 8. Установить программу (права администратора)

### Установка:

- 1) выбрать папку для установки;
- 2) при необходимости создать ярлык на рабочем столе
- 3) заполнить окно с регистрационными данными **(шестизначный код из РИС ГИА 9 и номер аудитории)**



The screenshot shows a dialog box titled "Регистрационные данные" (Registration data). It contains two input fields: "Код ОО" (OO Code) with the value "010099" and "Аудитория" (Auditorium) with the value "102". At the bottom, there are two buttons: "ОК" (OK) and "Отмена" (Cancel).

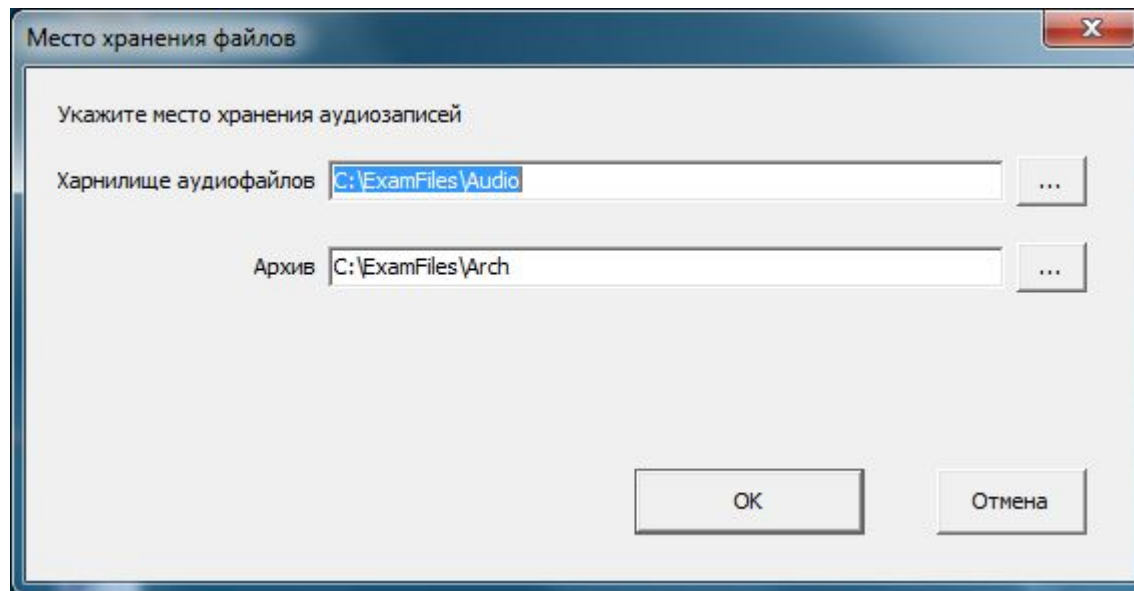
Field	Value
Код ОО	010099
Аудитория	102

# Подготовка

## Установка

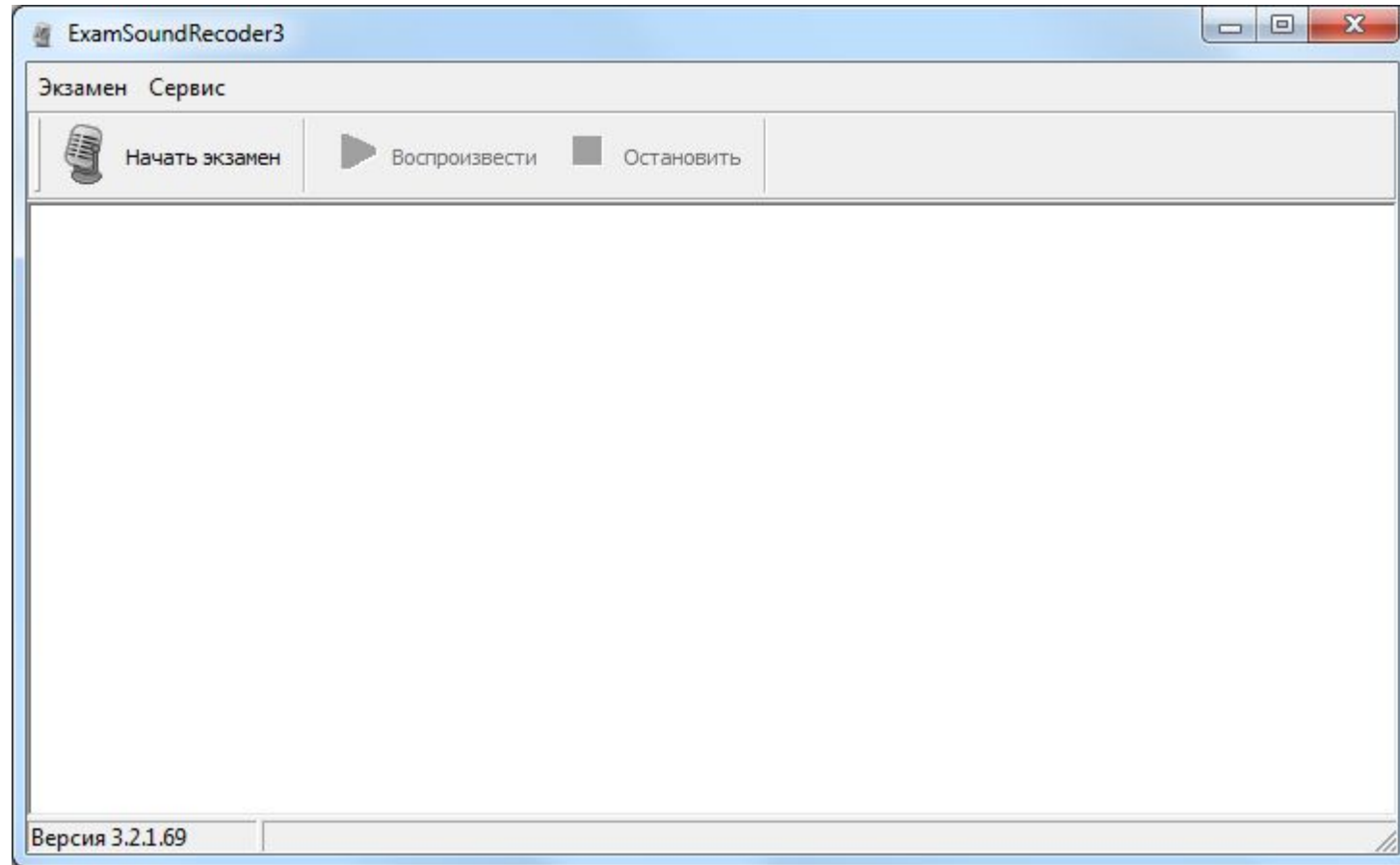
4) Указать место для хранения файлов

Убедиться что у четной записи оператора есть доступ к указанным папкам.



# Подготовка

## Интерфейс программы

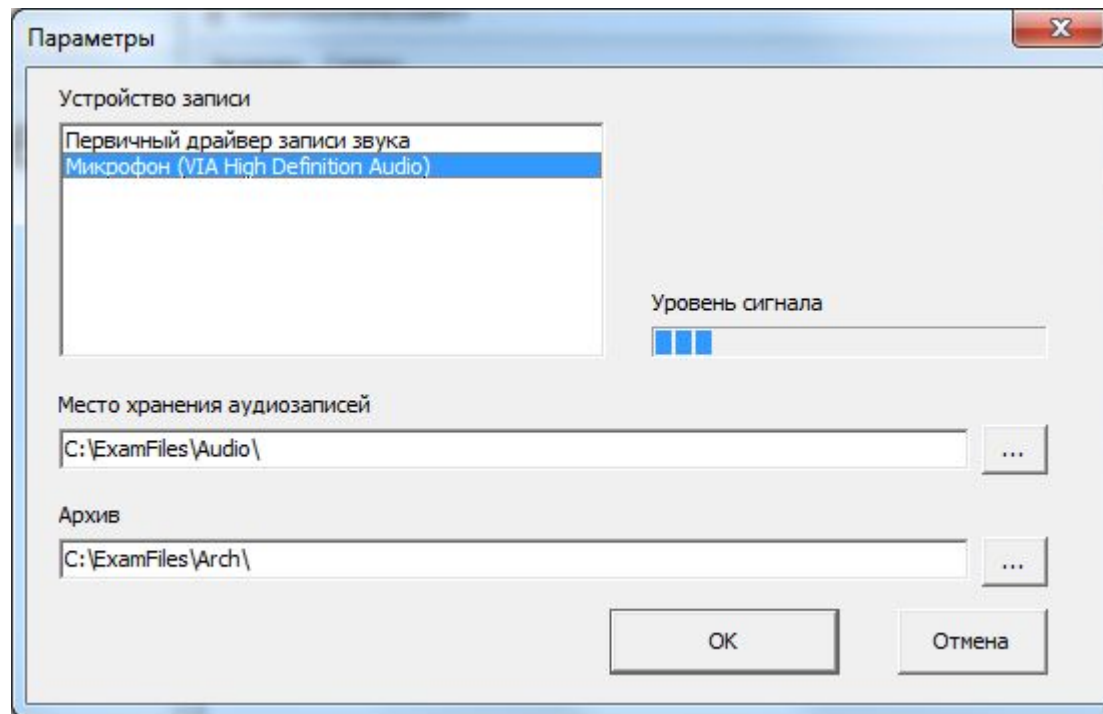


Если при установке программы в основное поле не пустое, то необходимо зайти в каталог указанный в качестве хранилища аудиозаписей и очистить его (по умолчанию C:\ExamFiles\Audio\)

# Подготовка

Выбрать Сервис → Параметры

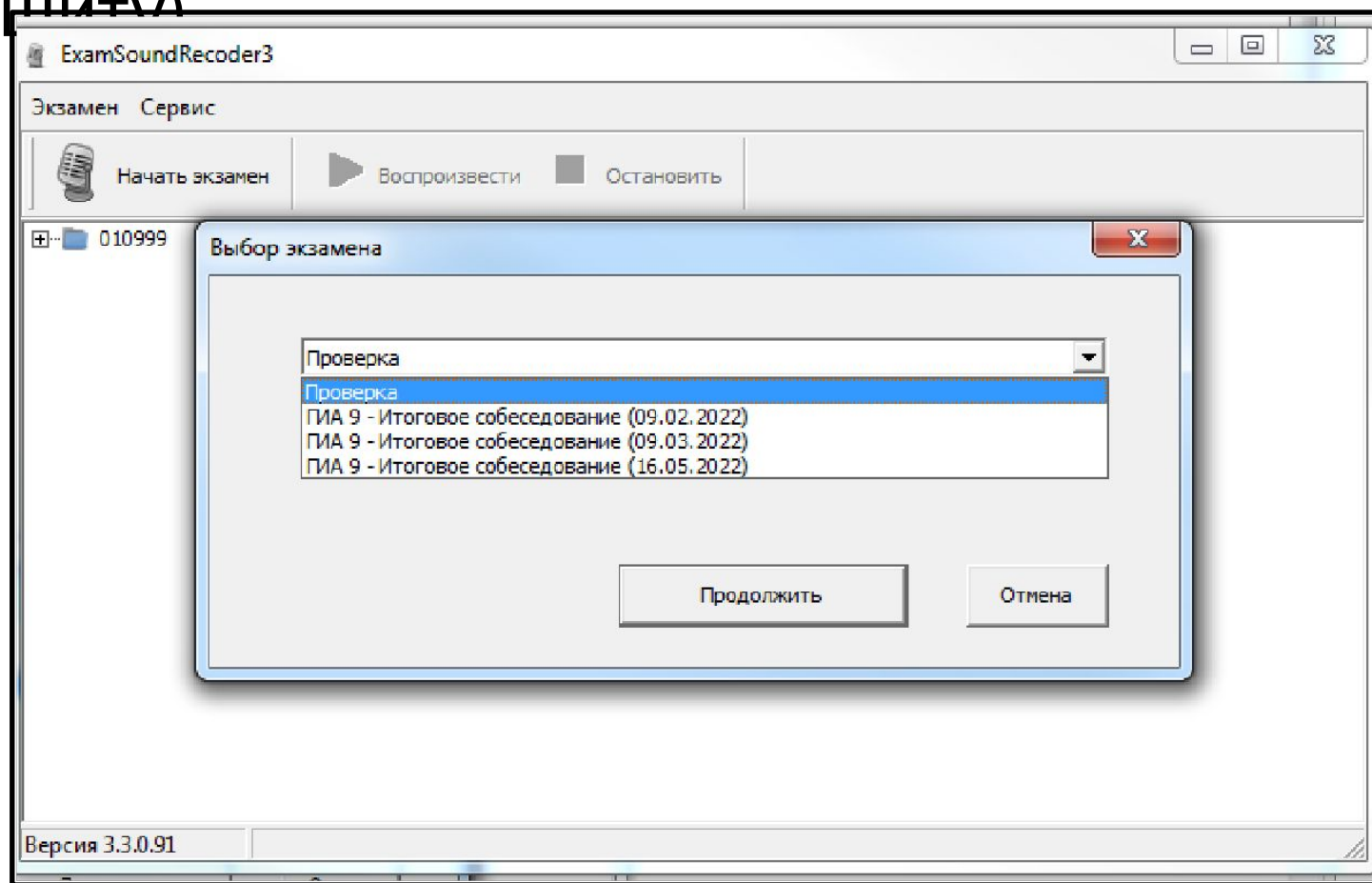
Обязательно должно быть указано устройство записи и уровень сигнала должен отображаться





# Подготовка

В основном окне программы нажать кнопку «Начать экзамен» и выбрать этап «Проверка» (антивирус Касперского «приостановить защиту»)

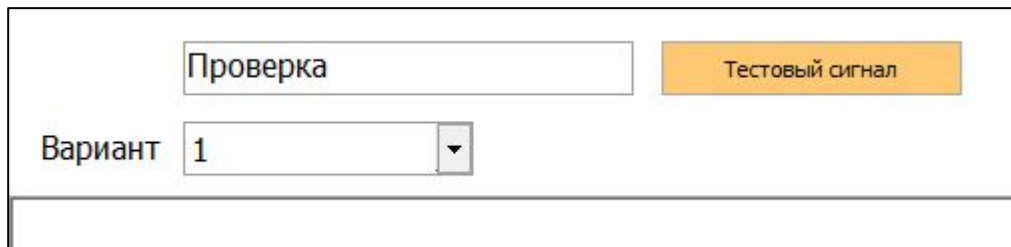


# Подготовка

Этап

«Проверка»

Нажать кнопку тестовый сигнал.



The image shows a screenshot of a control panel interface. It features a text input field containing the word "Проверка", an orange button labeled "Тестовый сигнал", and a dropdown menu labeled "Вариант" with the value "1" selected. Below these elements is a horizontal line.

Убедиться что он хорошо слышен.

Проверка

Завершить

Вариант

1

### Регистрация

Начать

Время на выполнение задания: 5 сек.

### Задание №1

Начать

Время на подготовку: 12 сек.

Время на выполнение задания: 10 сек.

### Задание №2

Начать

Время на подготовку: 14 сек.

Время на выполнение задания: 20 сек.

### Задание №3

Начать

Время на выполнение задания: 10 сек.

Пройти все 4  
этапа проверки  
(44 сек)

# Подготовка

Этап

«Проверка»

Контроль:

1. Качество звуковых сигналов и фразы «Выполнение задания завершено»
2. Качества записи «Воспроизведение»

# Обучение организаторов- собеседников

Организатор – собеседник должен **знать интерфейс** программы и **понимать что, когда делать.**

Инструкции

<https://kraioko.perm.ru/gia/>

# Завершение «Экспорт аудиозаписей»

1. В главном меню пункт **Экспорт**.
2. Укажите папку, в которую следует сохранить архив с файлами записей.
3. Будет созданы файлы:  
**audio\_код ОО\_служебная информация.zip;**  
**export\_дата\_служебная информация.pdf**

Итоговое собеседование

*Аудиозаписи экзамена*

ОО: 010999

Аудитория: 2

Данные сохранены в файл

audio\_20\_010999\_09.02.2022\_20220131152901.zip

Содержимое файла:

№	Идентификатор	Имя файла	Длит.	Размер	Дата записи
1	Иванов	20_09.02.2022_010999_2_Иванов_202201311521.mp3	00:16	239,3 кб	31.01.2022 15:23
2	Ложкин	20_09.02.2022_010999_2_Ложкин_202201311526.mp3	00:21	319,9 кб	31.01.2022 15:28
3	петров	20_09.02.2022_010999_2_петров_202201311523.mp3	00:12	174,9 кб	31.01.2022 15:24
4	Сидоров	20_09.02.2022_010999_2_Сидоров_202201311525.mp3	00:21	320,3 кб	31.01.2022 15:26

Дата создания отчета: 31.01.2022 15:29