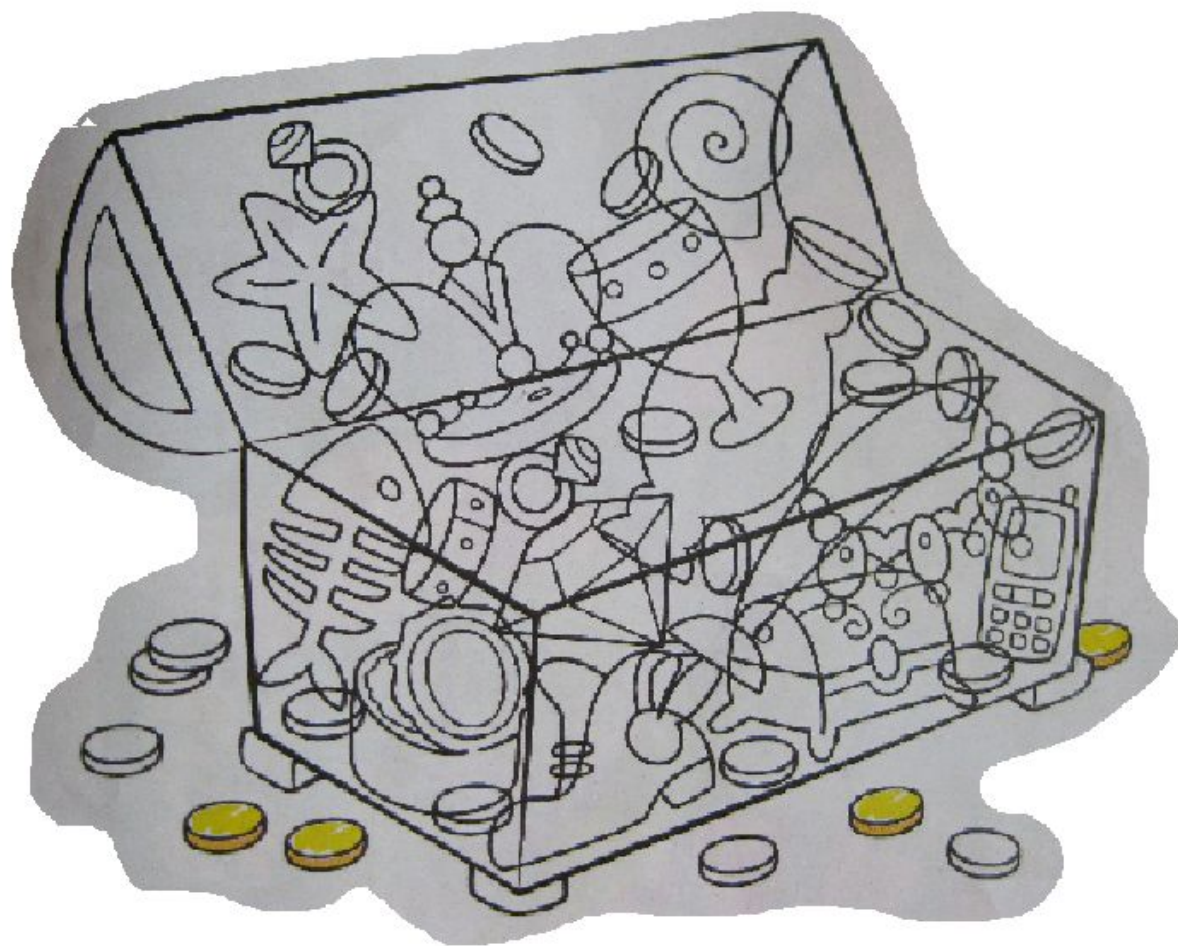


Как украшает себя человек?






Найдите:
королевский алмаз,
кубок, корону,
браслет, шкатулку.

А чего не могло быть в сундуке
с сокровищами?






Страсть к украшениям у человека проявилась еще в древние времена.

Сначала это были цветы, красивые перья птиц.

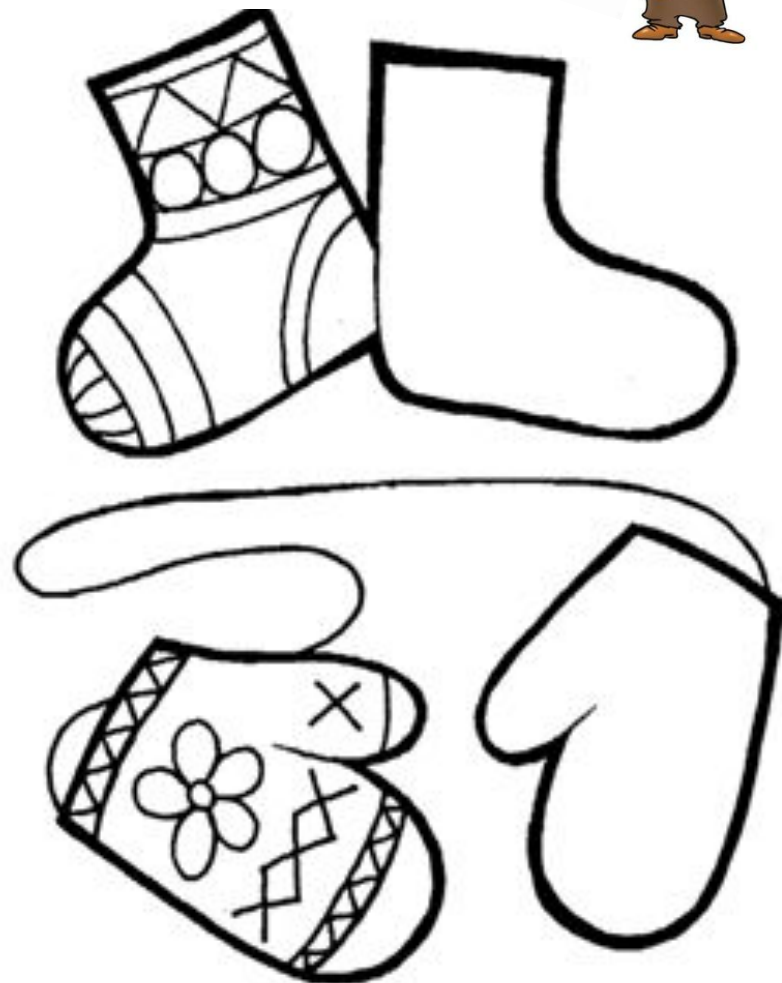
Человек всегда стремился продемонстрировать свою индивидуальность.

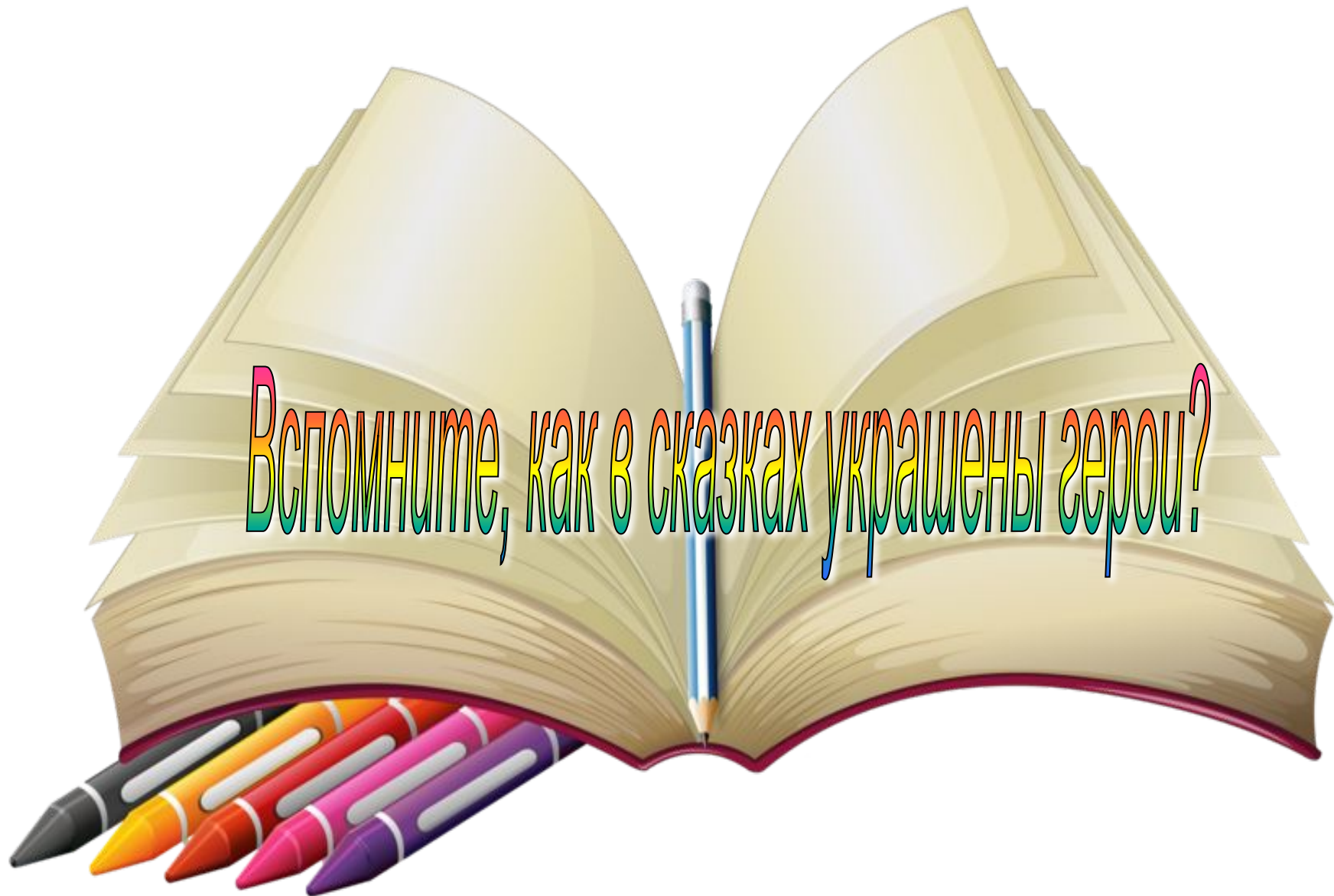




- Украшения можно встретить повсюду.
- Даже обычные вещи могут быть красивыми.

- Нарисуйте на вторых рукавичках носочках такой же узор.





Вспомните, как в сказках украшены герои?

Приходит он ко всем глубокой ночью,
И зонтик свой волшебный открывает:
Зонт разноцветный – сон ласкает очи,
Зонт чёрный – снов в помине не бывает.

Послушным детям – зонтик разноцветный,
А непослушным – чёрный полагается.
Он гном-волшебник, многим он известный,
А ну скажи, как гном тот называется.



С кем Мороз играет в прятки,
В белой шубке, в белой шапке?
Знают все его дочурку,
И зовут ее...



А



Б



В

Та девочка-кукла с большими глазами,
Как неба лазурного высь, волосами,
На милом лице — аккуратненький нос.
Как имя её? Отвечай на вопрос.



Человек немолодой
Вот с такущей бородой.
Обижает Буратино,
Артемона и Мальвину,
И вообще для всех людей
Он отъявленный злодей.
Знает кто-нибудь из вас
Кто же это?




Задание:

Назовите ваших любимых сказочных героев и их украшения.



Физкультминутка



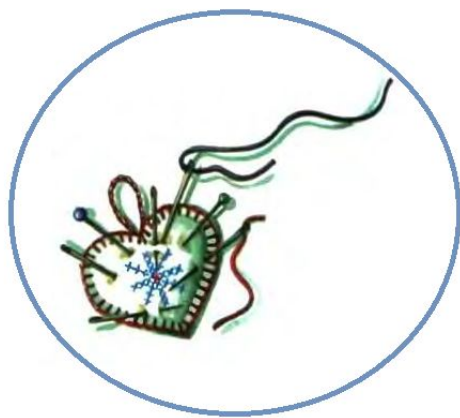
Этот пальчик хочет спать,
Этот пальчик - прыг в кровать!
Этот пальчик прикорнул,
Этот пальчик уж заснул.
Тише, пальчик, не шуми,
Братиков не разбуди ...
Встали пальчики, ура!
На урок идти пора.


Задание:

- Нарисуйте теплые варежки для сказочных героев.




Чем можно украсить варежки?




- 
- Что такое бисер?
 - Из чего его делают?
 - Есть ли у вас украшения из бисера?

- **Бисер** (бусины) — маленькие декоративные объекты с отверстием для нанизывания на нитку, леску или проволоку. Искусство изготовления украшений из бисера называется бисероплетением.



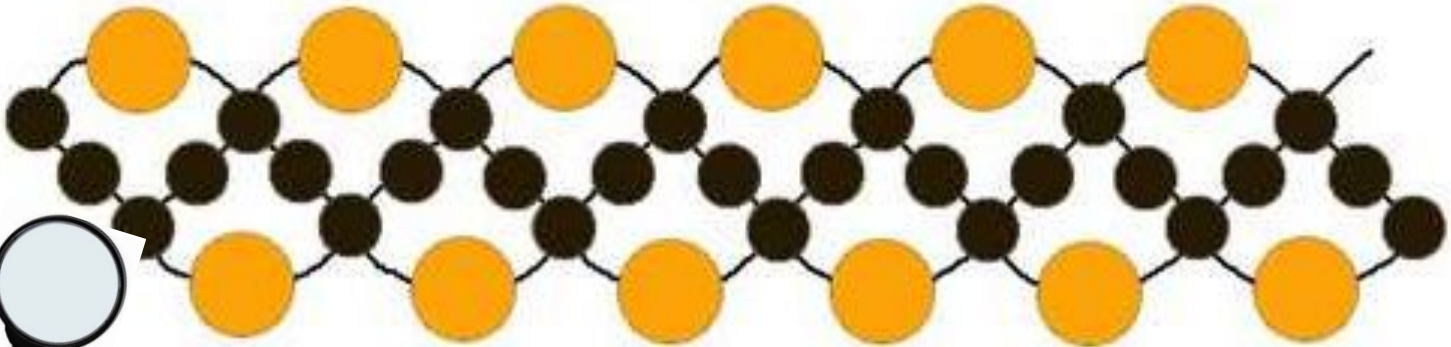
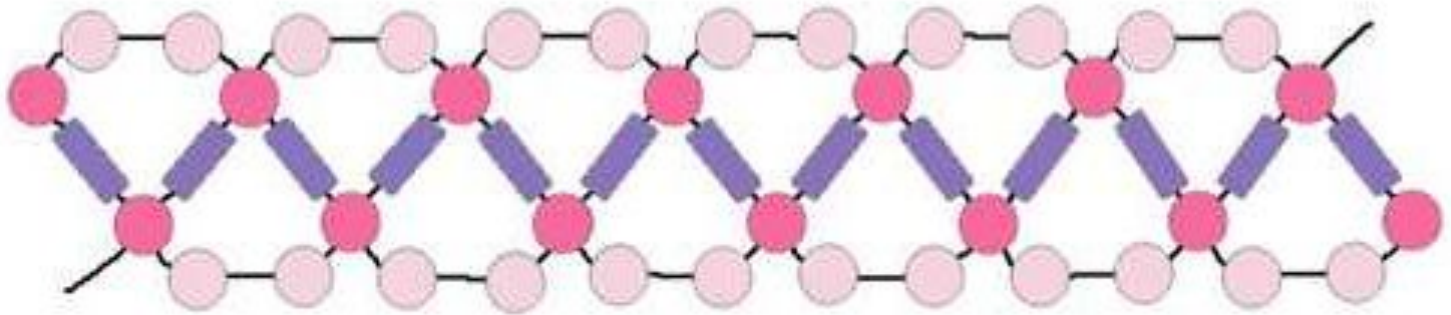
- 
- An illustration of four children looking at a large, unrolled scroll. From left to right: a girl with brown hair in a bun wearing a pink top, a girl with black braids wearing a green dress, a boy with brown hair wearing a blue shirt and overalls, and a girl with brown hair in pigtails wearing a blue dress. A girl with long blonde hair in a red dress is also visible at the bottom left, looking at the scroll.
- Украшения из крошечного бисера и бус существовали еще во времена правления Клеопатры. Клеопатра обожала украшения из бисера.



Сколько разных узоров можно придумать
из бисера...




Если посмотреть на украшение из бисера
очень близко мы увидим...



Практическая работа:



- Сегодня мы будем работать непривычным инструментом – ватной палочкой.
 - Какие мазки можно нарисовать ватными палочками?
 - В чем плюсы такого рисования?
- 
- Какие минусы рисования ватными палочками?
 - Какие краски нам понадобятся для рисования?

Придумайте и нарисуйте узор на варезках
ватными палочками для своего любимого
сказочного героя, а мы потом попробуем
догадаться кому они принадлежат.




Просмотр детских работ:

Молодцы!!!



- В каких сказках упоминается рукавички?
- Кто знает сказку про рукавичку?
- Почему дед вернулся за своей рукавичкой?



Список литературы

- Загадки про сказочных героев:
<http://deti-online.com/zagadki/zagadki-pro-skazochnyh-geroev/>
- Пальчиковые игры с потешками:
<http://allforchildren.ru/kidfun/poteshki18.php>