

# ЗВУК [Щ] БУКВА Щ, щ

Подготовила педагог  
дополнительного  
образования

МБОУ ДО «ДДТ «Дриада»

Унискова Ю.И.

# ЛЕНТА БУКВ И ЗВУКОВ



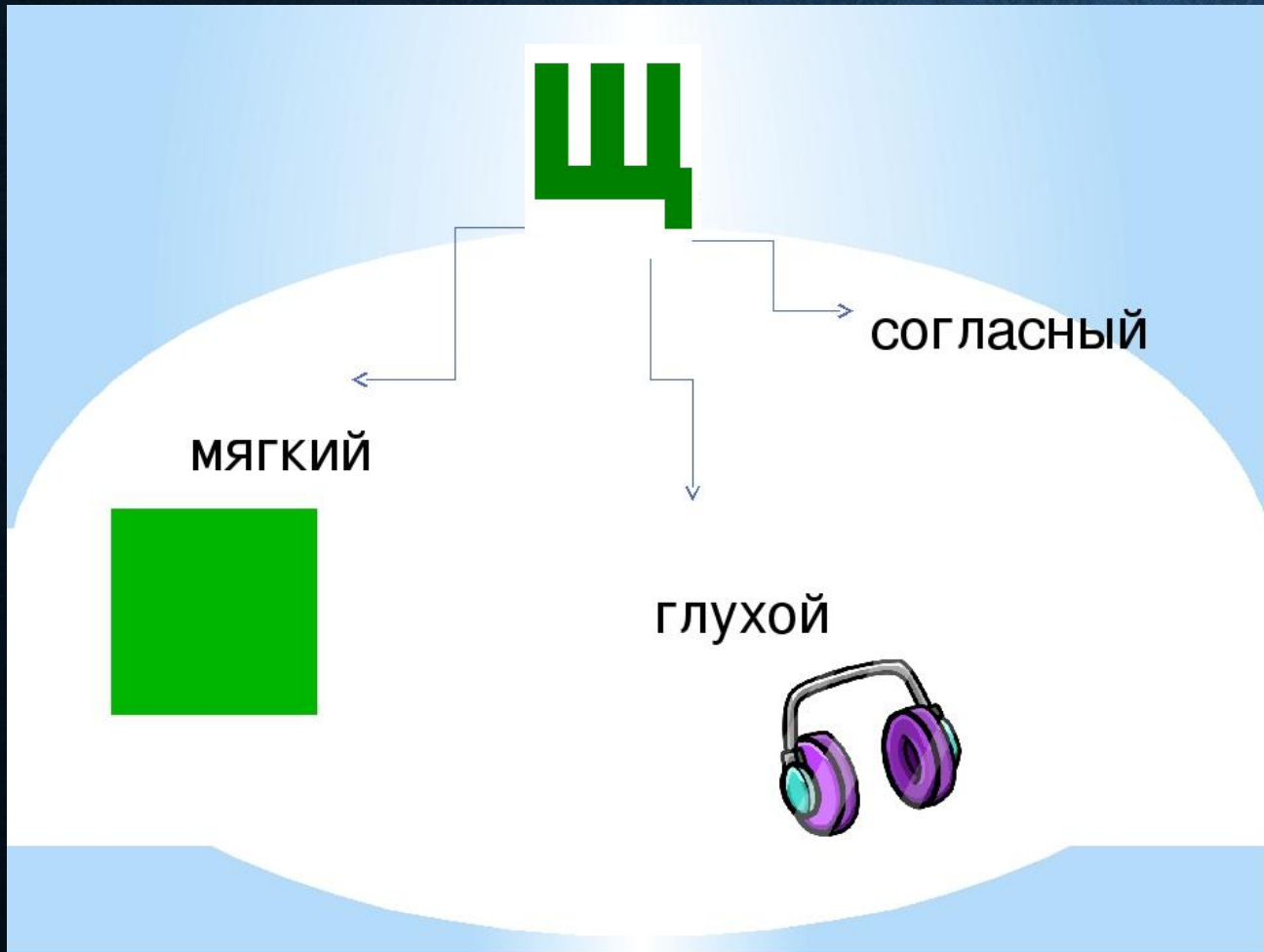
# ЗАГАДКА

Опасней всех она в реке,  
Хитра, прожорлива,  
сильна,  
Притом — такая злюка!  
Конечно, это...

**Щука**



# ХАРАКТЕРИСТИКА ЗВУК [Щ] - СОГЛАСНЫЙ, ГЛУХОЙ, ВСЕГДА МЯГКИЙ. ЗВУК ОБОЗНАЧАЕТСЯ ЗЕЛЁНЫМ ЦВЕТОМ.



Щ щ

**[Щ]** – согласный, глухой и всегда мягкий, но после него не пишутся буквы «я» и «ю».

The block contains a cartoon illustration of a boy with red hair, wearing a red shirt with a yellow question mark and green pants. To his right are two blue Cyrillic letters: 'Щ' and 'щ'. Below the illustration is a line of text in blue and black.

# БУКВА Щ

На что похожа буква Щ

На расчёску «Щ» похожа.

Три зубца всего? Ну что же!



Буква «Щ» поможет нам  
чистить зубы по утрам!



«Щ» – играющий щенок,  
кверху лапками он лёг.



# ПЕЧАТАЕМ БУКВУ Щ

# ПИШЕМ БУКВУ Щ

Напиши букву «Щ».

[щ']

Щщ

# ПРОЧИТАЕ СЛОГИ

Щ

А  
О  
У  
Ы  
Э

ЩА  
ЩУ

АЩ  
ОЩ  
УЩ  
ЫЩ  
ЭЩ

Упражнение «Подбери слова на слоги». Прочитай слоги. Найди картинки, названия которых начинаются на эти слоги. Назови эти картинки. Тебе помогут стрелки. Сколько стрелок идёт от слога, столько и картинок начинается на данный слог. *Образец:* ца — щавель. Придумай ещё слова на каждый слог.

ЩА →  

ЩИ →  

ЩУ →  

ЩЁ →  

ЩЕ →  

Слова для справок: ца — щавель; ши — щиты; шу — щука; шё — щётка; ще — щегол, щенок.

# ЧИСТОГОВОРКИ

**Ши – ши – ши! – Нету друга – поищи!**

**Ща – ща – ща! – Береги товарища!**

**Щу – щу – щу! – На уроках не грущу!**



# Откройте, пожалуйста, в азбуке страницу 60-61. Выполняем задание.


Щ щ



Напиши букву «Щ».



Напиши букву «Щ» в прямоугольнике там (начало, середина, конец), где слышится звук «Щ» в названии этих предметов.

Напиши в синей бусинке букву «Щ».

А О У Ы Э Л М Н Р Я Ю Е Ё И Г К Д

60

Прочитай слоги, слова, предложения.

**ЩА ЩО ЩУ ЩЕ ЩИ ЩЁ ЮЩ**  
**АЩ ОЩ УЩ ЕЩ ИЩ ЁЩ ЯЩ**

щука	щётка	щенок	овощи
плащ	чаща	щепка	щи
лещ	роща	ящик	клещи
щит	борщ	щегол	щека

Мама готовит борщ.

В борщ кладут овощи.

Лещ плавает в речке.

У щуки острые зубы.

В дождик плохо без плаща.

Щенок утащил косточку.

Дети пошли в берёзовую рощу.

Вставь букву «Щ» и прочитай слово.

Я  ИК

ЛЕ

ЕНОК

ЁТКА

ЧА  А

ПЛА


Заполняй эти бусинки по мере изучения букв.



# Откройте, пожалуйста, в тетради «Пишу и читаю» страницу 12 -13. Выполняем задание.

**Щ щ**


«Щ» как ящик для вещей,  
Для больших и малышей.



Назови слова, в которых слышится звук «Щ»,  
опираясь на схемы.

Щ □ □   □ Щ □   □ □ Щ

Что изображено на картинках? Назови это одним  
словом. Обведи предметы, в названии которых  
слышится звук «Щ». Какой предмет лишний и по-  
чему?



Рыбы: щука, лещ, карп.

12


Обведи узоры по пунктиру. Дорисуй их до конца строки.




Допиши букву «Щ» до конца строки.



Спиши слоги. Прочитай их.



Спиши слова. Прочитай их.



Спиши предложение. Прочитай его.



# МОЛОДЦЫ!

