

Деятельность банков на международном финансовом рынке

За последние сорок лет банки стали основными участниками мирового финансового рынка. Они выступают в качестве посредников для клиентов и от своего лица, совершая операции для своего портфеля в целях получения прибыли. Банки значительно расширили свое присутствие на финансовом рынке, осуществляя не только операции на кредитном, валютном и фондовом секторах рынка, но и освоив операции на страховом, инвестиционном секторах и операции с производными ценными бумагами.



Всемирный банк

World Bank-международная финансовая организация, созданная с целью создания организации финансовой и технической помощи развивающимся странам.

Цели деятельности Всемирного банка: способствовать устойчивой глобализации в интересах всех слоёв населения, сокращению масштабов бедности, ускорению экономического роста без ущерба для окружающей среды, а также создавать для людей новые возможности.



Деньги Всемирного банка

ВО ЧТО ВКЛАДЫВАЛ ВСЕМИРНЫЙ БАНК В 2014 Г.

Объем кредитования, \$ млн, доля, %



КРУПНЕЙШИЕ ЗАЕМЩИКИ МБРР В 2014 Г., \$ МЛН



ПОМОЩЬ РОССИИ

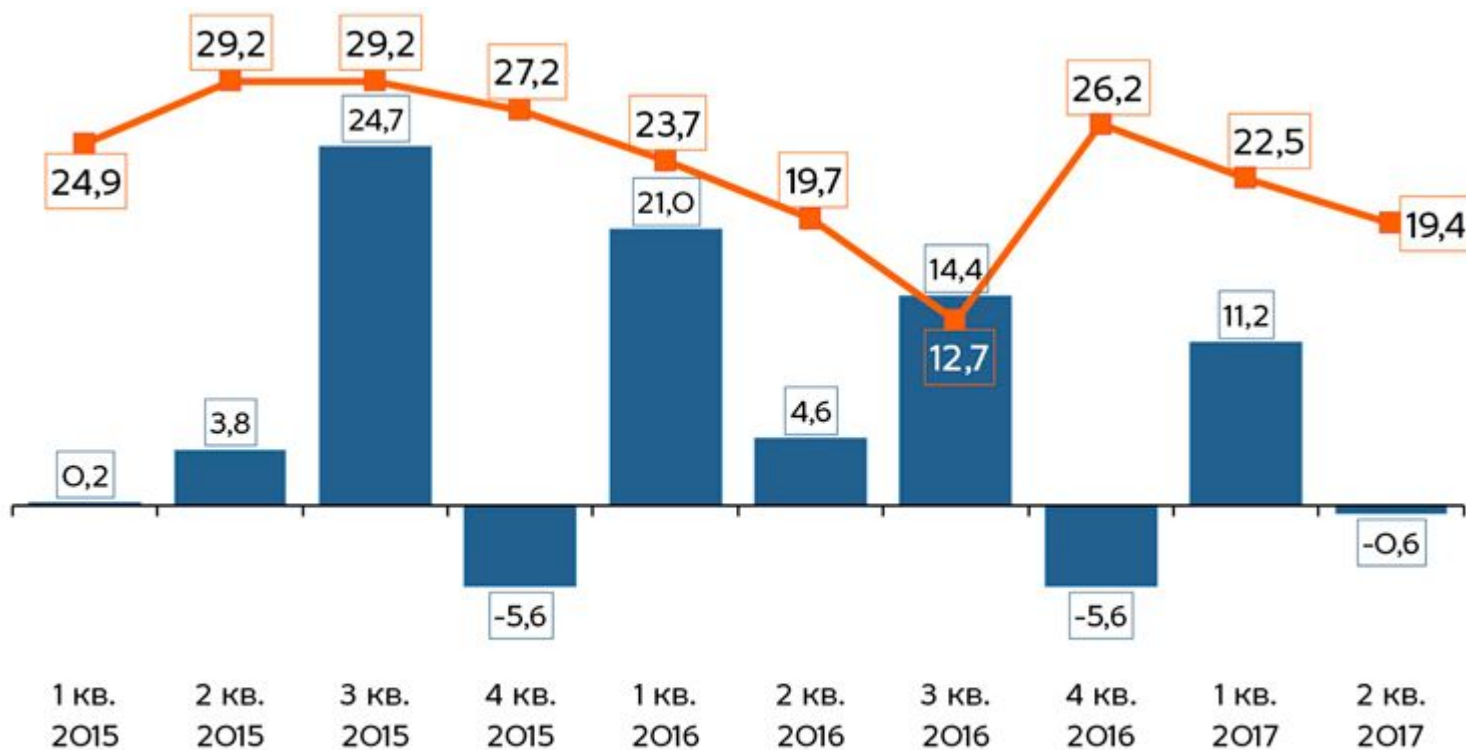
Российский портфель МБРР (на март 2015 г.) – \$668,3 млн. С 1992 г. МБРР участвовал в 70 проектах, общая сумма инвестиций – \$10,5 млрд. Российский портфель обязательств МФК – \$1,5 млрд. С 1993 г. МФК участвовала в 263 проектах, общая сумма инвестиций – \$10 млрд. В 2014 финансовом году объем принятых МФК обязательств по инвестициям в Россию за счет собственных средств – \$655 млн, объем средств, привлеченных от партнеров, – \$104 млн. С начала 2015 финансового года МФК зарезервировала около \$60 млн для инвестиций за собственный счет.

→ Ужесточение условий на международных финансовых рынках

Валовый приток капитала в страны с развив. рынками



ДИНАМИКА ПОКАЗАТЕЛЕЙ ДЕЯТЕЛЬНОСТИ ПРОФУЧАСТНИКОВ РЫНКА ЦЕННЫХ БУМАГ



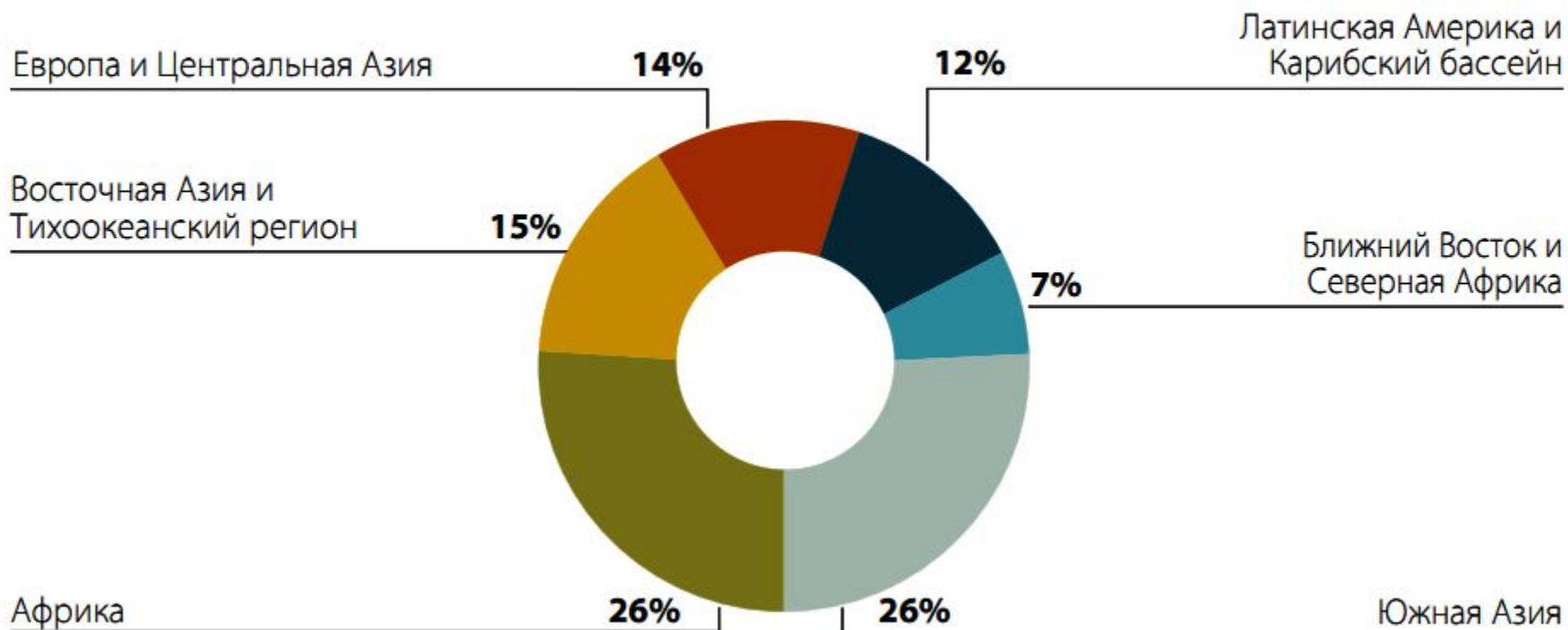
■ Чистая прибыль, в млрд руб. ◆ Отношение собственных средств к активам, в %

Сегменты мирового финансового рынка

Критерий	Классификация финансовых рынков
Срок обращения	Денежный рынок Рынок капиталов
Вид финансового инструмента	Кредитный рынок Рынок ценных бумаг
Момент создания финансового актива	Первичный рынок Вторичный рынок
Тип ценных бумаг	Рынок долговых инструментов Рынок долевого инструмента
Организационная структура рынка	Неорганизованный рынок (внебиржевой) Организованный рынок (биржевой)
Срок поставки актива	Наличный рынок (спотовый) Срочный рынок
Характер финансового актива, служащий предметом сделки	Рынок первичных активов Рынок производных финансовых активов
По эмитенту обязательств	Рынок государственных обязательств Рынок корпоративных обязательств (в том числе финансовых институтов) Рынок частных обязательств
По форме выплаты дохода	Рынок активов с фиксированным доходом Рынок активов с переменным доходом
По форме выпуска	Обособленный документ Записи по счетам
По характеру обращения	Рынок обращающихся инструментов Рынок инструментов с ограниченным кругом обращения Рынок необращающихся инструментов
По форме фиксации прав	Рынок именных инструментов Рынок инструментов на предъявителя Рынок ордерных инструментов

ОБЩИЙ ОБЪЕМ КРЕДИТОВАНИЯ СО СТОРОНЫ МБРР И МАР В РЕГИОНАЛЬНОЙ РАЗБИВКЕ | 2014 Ф.Г.

ДОЛЯ В ОБЩЕМ ОБЪЕМЕ КРЕДИТОВАНИЯ НА СУММУ 40,8 МЛРД. ДОЛЛ. США



ДИНАМИКА ОБЪЕМА КРЕДИТОВ РОССИЙСКИХ БАНКОВ НЕФИНАНСОВЫМ ОРГАНИЗАЦИЯМ В 2016 ГОДУ (%)

ИСТОЧНИК: БАНК РОССИИ.



ДИНАМИКА ОБЪЕМА КРЕДИТОВ РОССИЙСКИХ БАНКОВ ФИЗИЧЕСКИМ ЛИЦАМ В 2016 ГОДУ (%)

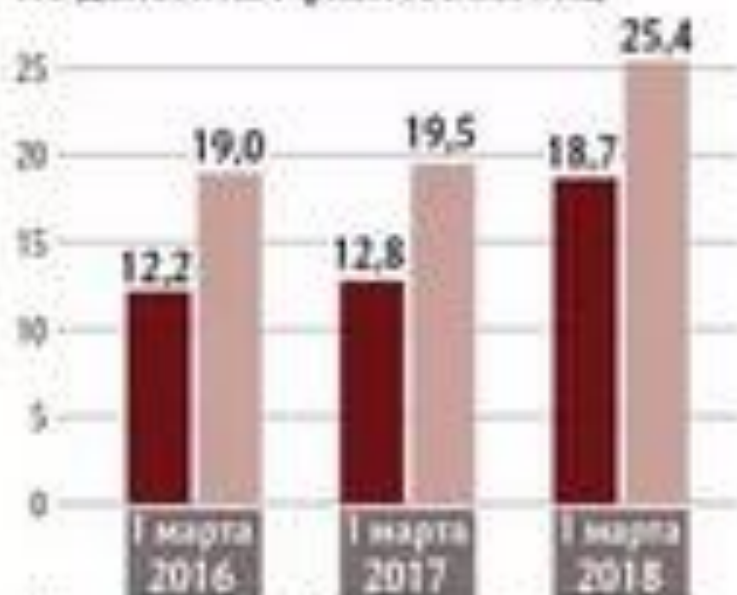
ИСТОЧНИК: БАНК РОССИИ.



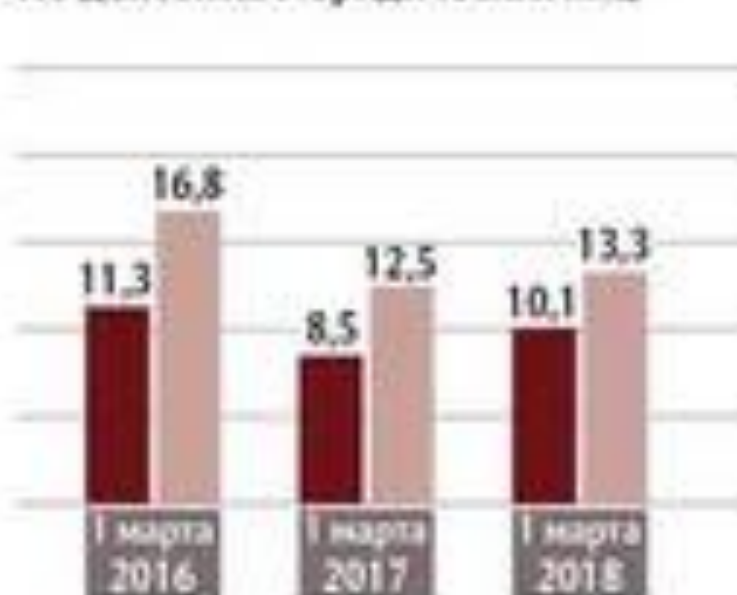
Объемы привлеченных в банки средств (трилн руб.)

■ Госбанки ■ Все банки

По депозитам физических лиц



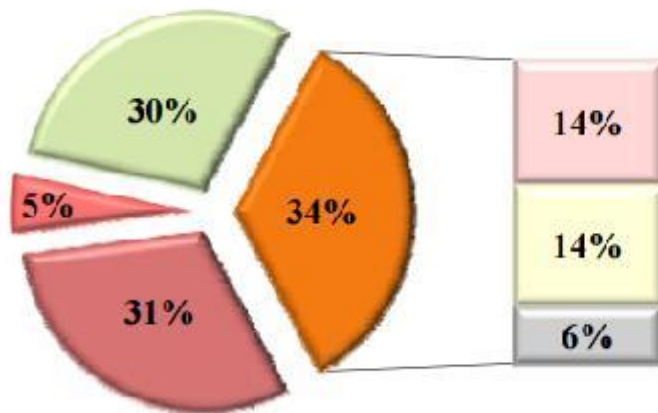
По депозитам юридических лиц



Источники: данные ЦБ, расчеты «Эксперт РН»

Структура международной инвестиционной позиции по состоянию на 01.04.2015

Активы



- прямые инвестиции
- портфельные инвестиции

Обязательства



- резервные активы
- прочие инвестиции
- наличная валюта и депозиты
- ссуды и займы
- прочие инвестиции