

В.В. Коноваленко
«Пишем и читаем»
Часть 3
Тема: «Работа с текстом»
Стр. 28

Тетрадь «Веселая
грамматика»
Стр. 17 - 18

Здравствуйте ребята!

Сегодня мы поработаем с текстом.

Прочитайте текст «Весна» на стр. 28.

Подчеркните в этом тексте слова – предметы (отвечают на вопросы: кто? Что?; подчеркиваем одной чертой), и слова –действия (отвечают на вопросы: что делает? Что сделает?; подчеркиваем двумя чертами). Проверьте правильность выполнения задания, щелкнув левой кнопкой мыши 1раз.

Весна

Пришла весна, потекла вода. Дети взяли
дощечки, сделали лодочку, пустили лодочку
по воде.

Лодочка плыла, а дети бегали за нею, кричали
и ничего впереди себя не видели и в лужу
упали.

Л.Н.
Толстой




Вспомните весенние месяцы. Назовите их по порядку.

Щелкните 1 раз мышкой.

Вспомните приметы весны в природе. Щелкните 1 раз мышкой.

Посмотрите на картинки, и попробуйте составить свой небольшой рассказ о весне.

МАРТ
АПРЕЛ
Ь
МАЙ



Видео вашего рассказа пришлите мне пожалуйста в личном сообщении.

Далее прочитайте стихотворение Сергея Есенина на стр. 28.

Перепишите его себе в тетрадь, сохраняя форму стиха.

Выделите в нем самостоятельно: слова – предметы, слова – действия и слова – признаки. Подчеркните их соответствующим образом.

Откройте тетрадь «Веселая грамматика» на стр. 17.

Сегодня мы выполним интересное задание, которое называется «Грамматическая арифметика». Это примеры, но в них вместо чисел мы используем буквы. «-» значит букву надо убрать, «+» – прибавить.

Посмотрите образец выполнения (щелкните 1 раз мышкой), затем соедините получившееся слово с предметом.

Т + И Г Р Ы = Т И Г Р Ы



~~К~~ ~~Р~~ - ~~Р~~ + О Ш К И = К О Ш К И



Далее выполните задания до конца страницы.

Задания на стр. 18. Продолжим выполнять задания по «Грамматической арифметике». Но здесь задания немного усложняются.

Посмотрите образец выполнения. Подпишите 1 раз мыш



Л А ~~К~~ - ~~К~~ + М + П А = Л А М П А

У ~~М~~ - ~~М~~ + Л И Т + К А = У Л И Т К А

Б Е ~~М~~ - ~~М~~ + Л + К А = Б Е Л К А

Продолжите выполнение задания.

Щелкните 1 раз
мышкой.

**Вы
замечательно
занимались!!!
Молодцы!!!**