



Доклад
заместителя директора Департамента
надзорной деятельности МЧС России
полковника внутренней службы
НЕСТРУГИНА
АЛЕКСАНДРА НИКОЛАЕВИЧА

«Обстановка с пожарами в мире и в стране»

Москва, 2013 г.

Единая государственная система статистического учета пожаров и их последствий до 1 января 2009 г.

**ФЕДЕРАЛЬНАЯ СЛУЖБА ГОСУДАРСТВЕННОЙ СТАТИСТИКИ
(РОССТАТ)**

распоряжение правительства
Российской Федерации
Федеральный план статистических работ

МЧС РОССИИ

Приказ Росстата
от 23 декабря 2009 № 311

Территориальные
органы
МЧС России

Министерство обороны
Министерство иностранных дел
Министерство юстиции
Федеральная служба безопасности
Федеральная служба охраны
Служба внешней разведки
Служба по технологическому
экологическому и атомному
надзору
Спецстрой
Рослесхоз

Уполномоченные
юридические лица

Объекты по: подземной
добыче угля, руд и сырья,
рыболовству, порты,
эксплуатации ж/д состава,
пароходства,
авиапредприятия и компании

Другие объекты

Подведомственные объекты

Законодательные основы системы официального статистического учёта пожаров

**Федеральный закон от 21 декабря 1994 г. №69-ФЗ
«О пожарной безопасности»**

**Указ Президента Российской Федерации от 11 июля 2004 г. № 868
«Вопросы МЧС России»**

**Постановление Правительства Российской Федерации
от 21 декабря 2004 г. № 820 «О государственном пожарном надзоре»**

**Федеральный закон от 4 декабря 2006 г. № 201-ФЗ
«О введении Лесного Кодекса Российской Федерации»**

Федеральный закона от 27 июля 2006 г. №152-ФЗ "О персональных данных"

**Федеральный закон от 29 ноября 2007 г. № 282-ФЗ
«Об официальном статистическом учете и системе государственной
статистики в Российской Федерации»**

**Распоряжение Правительства Российской Федерации
от 6 мая 2008 г. № 671-р «Об утверждении Федерального плана статистических
работ»**

Единая государственная система статистического учета пожаров и их последствий с 1 января 2009 г.

С 1 ЯНВАРЯ 2009 ГОДА ВВЕДЕНЫ В ДЕЙСТВИЕ:

1. ПРИКАЗ МЧС России от 21.11.2008 № 714 «ОБ УТВЕРЖДЕНИИ ПОРЯДКА УЧЕТА ПОЖАРОВ И ИХ ПОСЛЕДСТВИЙ» зарегистрирован в Минюсте России 12 декабря 2008 года, регистрационный № 12842.
2. ПРИКАЗ МЧС России от 10.12.2008 № 760 «О ФОРМИРОВАНИИ ЭЛЕКТРОННЫХ БАЗ ДАННЫХ УЧЕТА ПОЖАРОВ (ЗАГОРАНИЙ) И ИХ ПОСЛЕДСТВИЙ»
3. ПРИКАЗ Росстата от 23.12.2009 № 311 «Об утверждении статистического инструментария для организации МЧС России федерального статистического наблюдения за пожарами и последствиями от них»

Федеральные органы исполнительной власти:

Министерство обороны Российской Федерации

Министерство иностранных дел Российской Федерации

Министерство юстиции Российской Федерации

Федеральная служба безопасности Российской Федерации

Служба внешней разведки Российской Федерации

Федеральная служба охраны Российской Федерации

Федеральное агентство специального строительства

Главное управление спец.программ Администрации

Президента Российской Федерации

Исключены из перечня ФОИВ:

Ростехнадзор

Рослесхоз

Единая государственная система статистического учета пожаров и их последствий с 1 января 2009 г.

ФЕДЕРАЛЬНАЯ СЛУЖБА ГОСУДАРСТВЕННОЙ СТАТИСТИКИ (РОССТАТ)

Распоряжение Правительства Российской Федерации
от 06 мая 2008 г. № 671-р
Федеральный план статистических работ

МЧС РОССИИ

Приказ Росстата
от 20.12.08 № 311
Министерство

Приказ
Росста
та
от
16.03.0
8
№ 56

Территориальн
ые
органы
МЧС России

обороны
Министерство
иностранн
ых дел
Федеральная служба
безопасности
Служба внешней
разведки
Федеральная служба
охраны
Министерство
юстиции

Уполномоченные
юридические
лица

Объекты по:
подземной добыче
угля, руд и сырья,
рыболовству,
порты,
пароходства
эксплуатации ж/д
состава,
авиапредприятия и
компании

Территориальные
органы в субъектах
Российской Федерации

Рослесхо
за

Росста
та

Другие объекты

Подведомственные
объекты

Леса

Порядок сбора и представления статистических данных по пожарам и их последствиям

ФЕДЕРАЛЬНАЯ СЛУЖБА ГОСУДАРСТВЕННОЙ СТАТИСТИКИ (РОССТАТ)

Федеральный план статистических работ
№ 69-ФЗ «О пожарной безопасности»,
Федеральный закон

МЧС РОССИИ

Приказ Росстата
от 23.12.2009 № 311

Федеральные
органы
исполнительно
й
власти

Территориальн
ые
органы ГПН

Уполномоченные
юридические лица

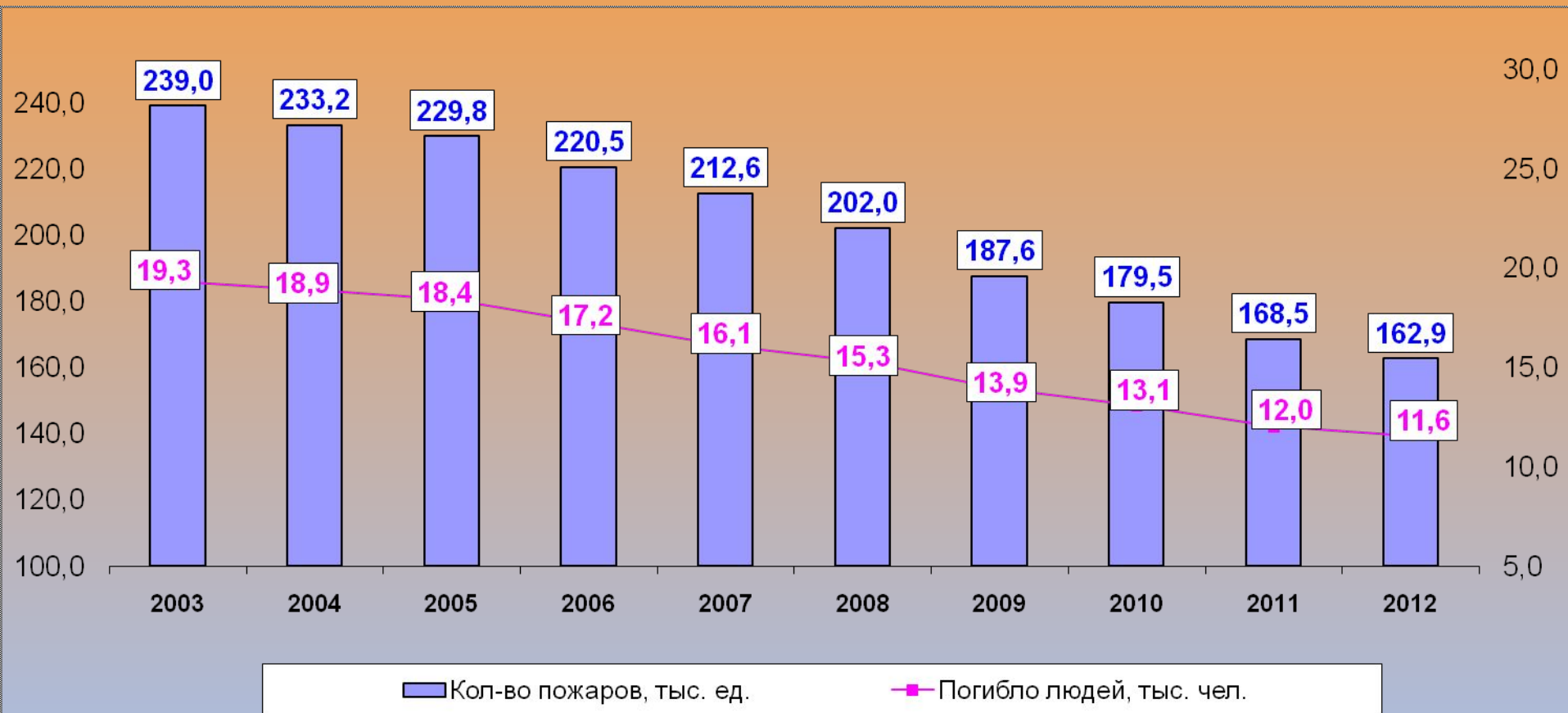
Приказ МЧС России
от 21.11.2008 № 714

ВНИИПО МЧС России

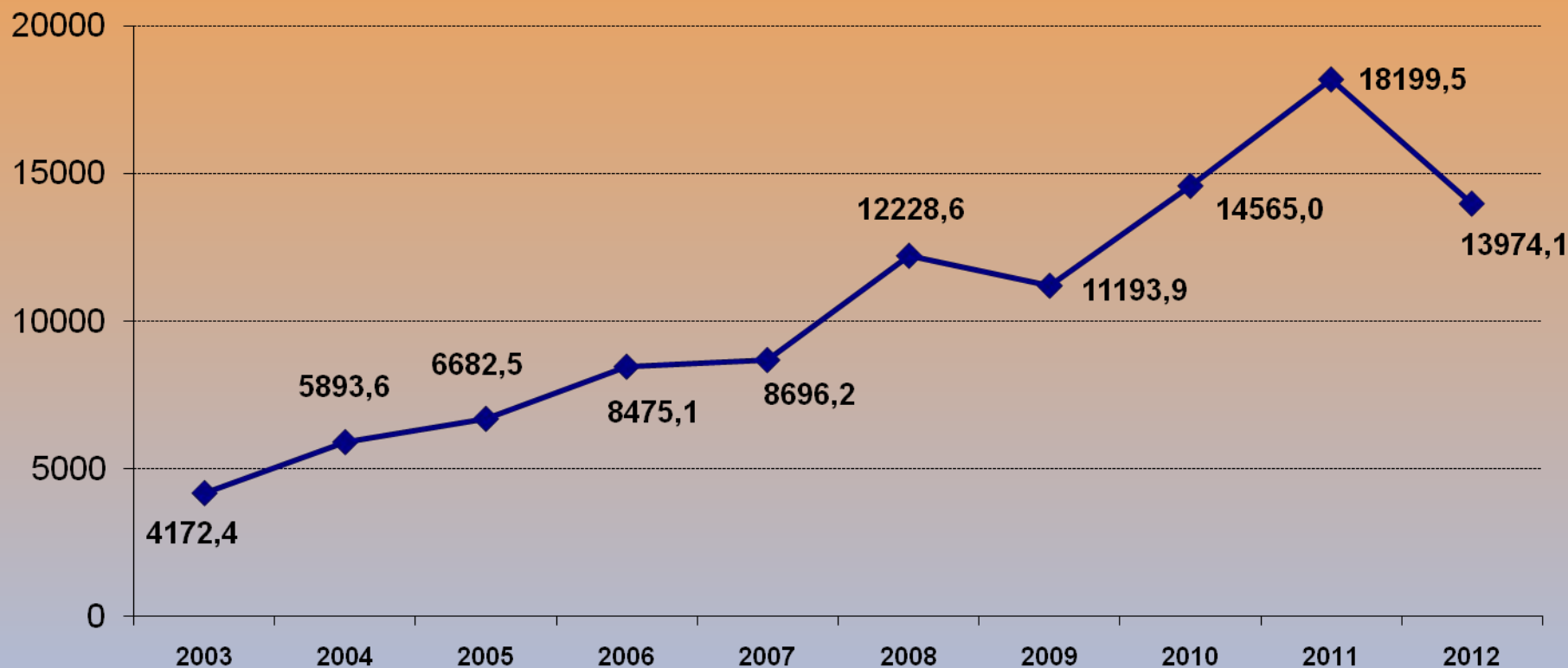
Приказ МЧС России
от 10.12.2008 № 760

Территориальные
органы ГПН

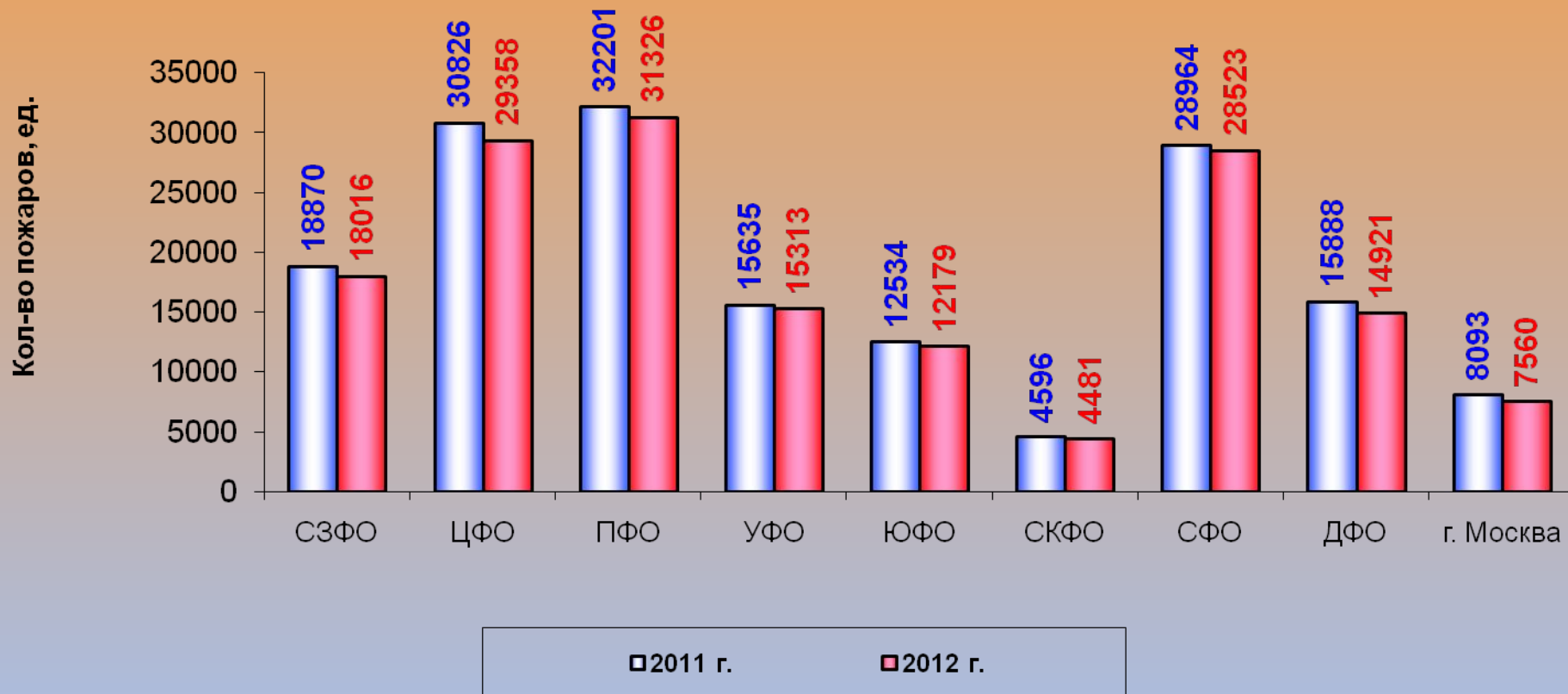
Динамика изменения количества пожаров и числа погибших людей на пожарах, произошедших в РФ в 2003– 2012 гг.



Динамика изменения прямого ущерба (в действующих ценах) от пожаров, произошедших в РФ в 2003–2012 гг., млн. рублей

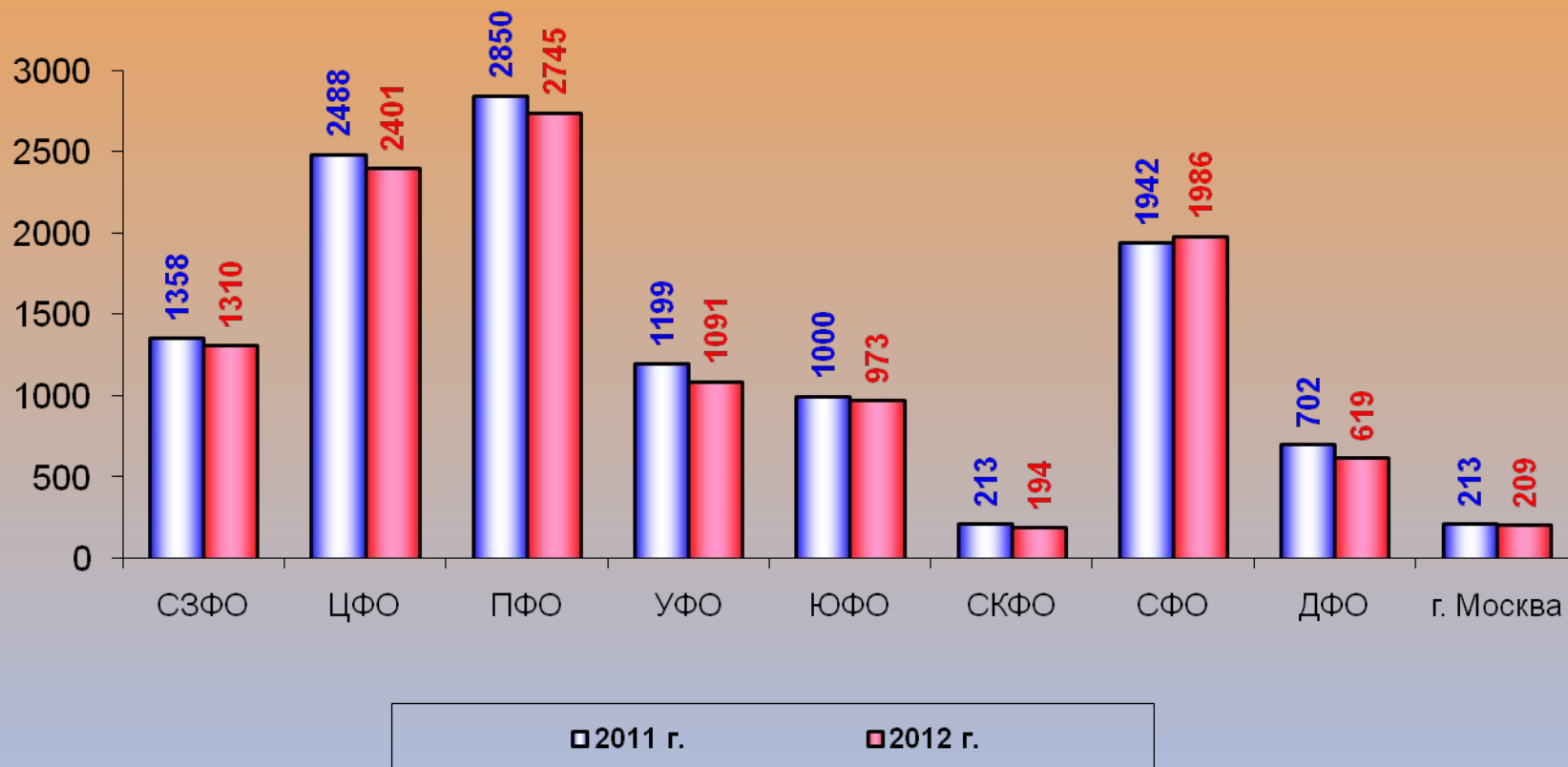


Распределение количества пожаров, произошедших в РФ за 2011-2012 гг., по федеральным округам



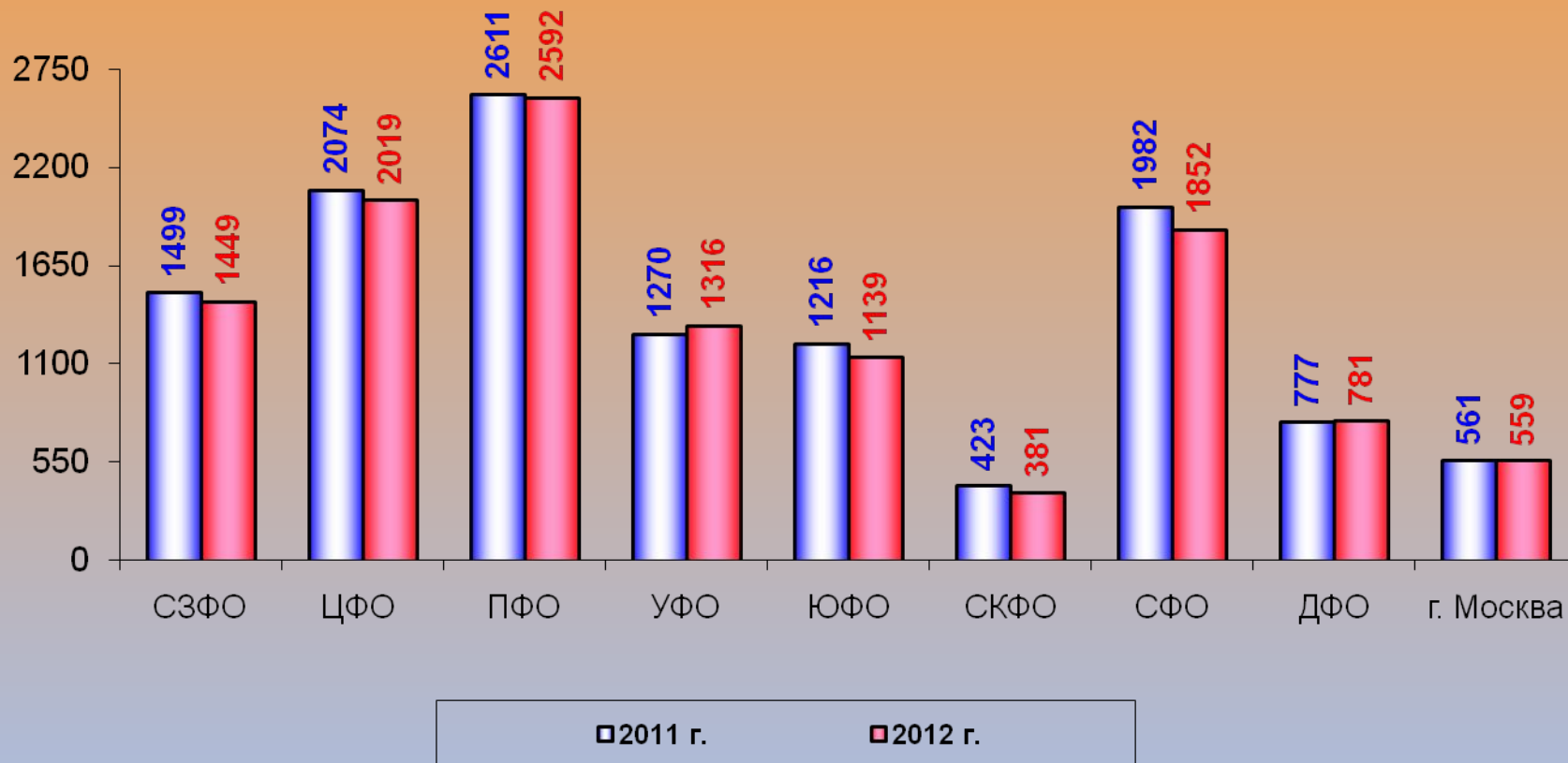
Распределение количества погибших людей на пожарах, произошедших в РФ за 2011-2012 гг., по федеральным округам

Кол-во погибших людей, чел.

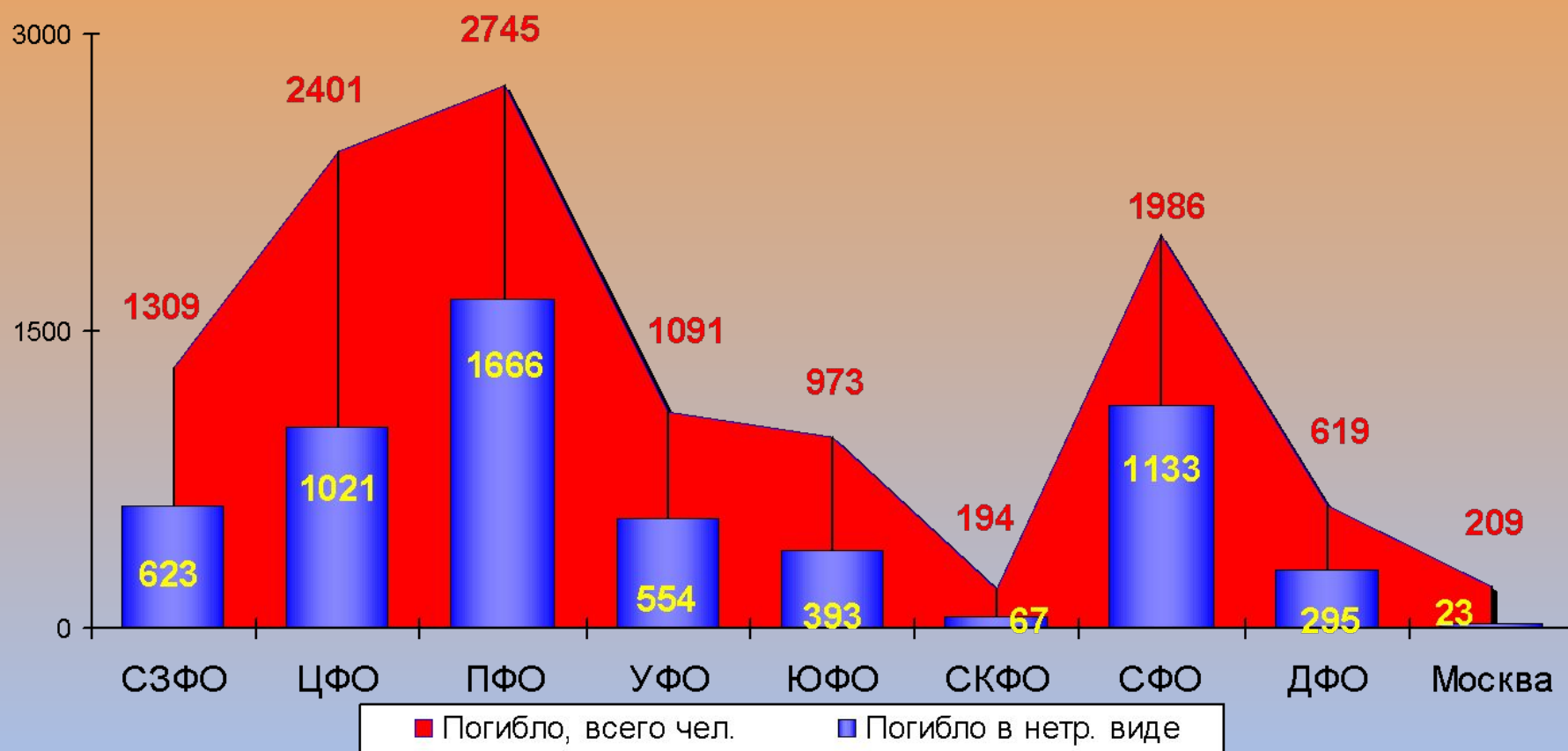


Распределение количества травмированных людей на пожарах, произошедших в РФ за 2011-2012 гг., по федеральным округам

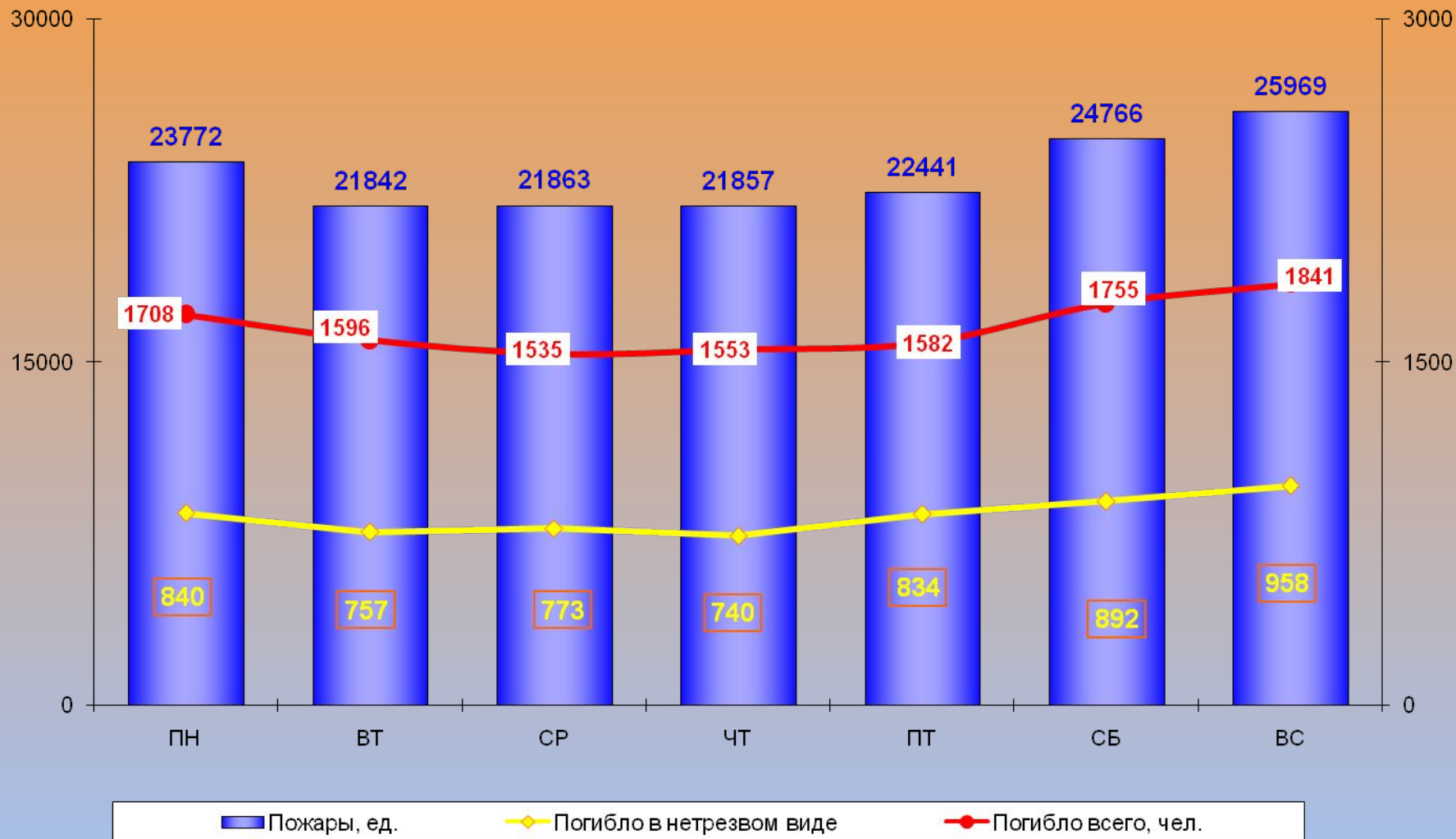
Кол-во травмированных людей, чел.



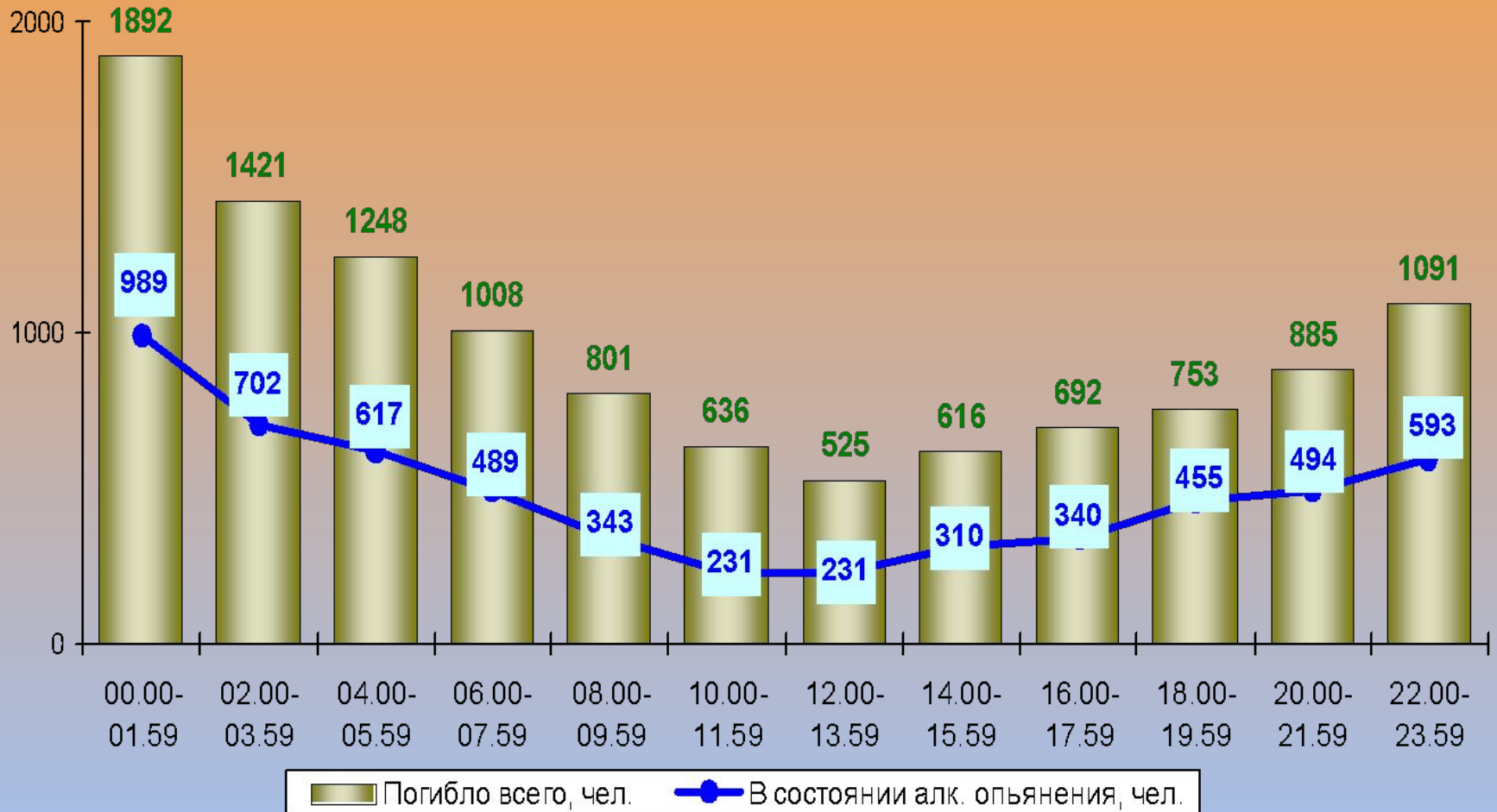
Количество погибших при пожарах людей, в т.ч. в состоянии алкогольного опьянения по федеральным округам



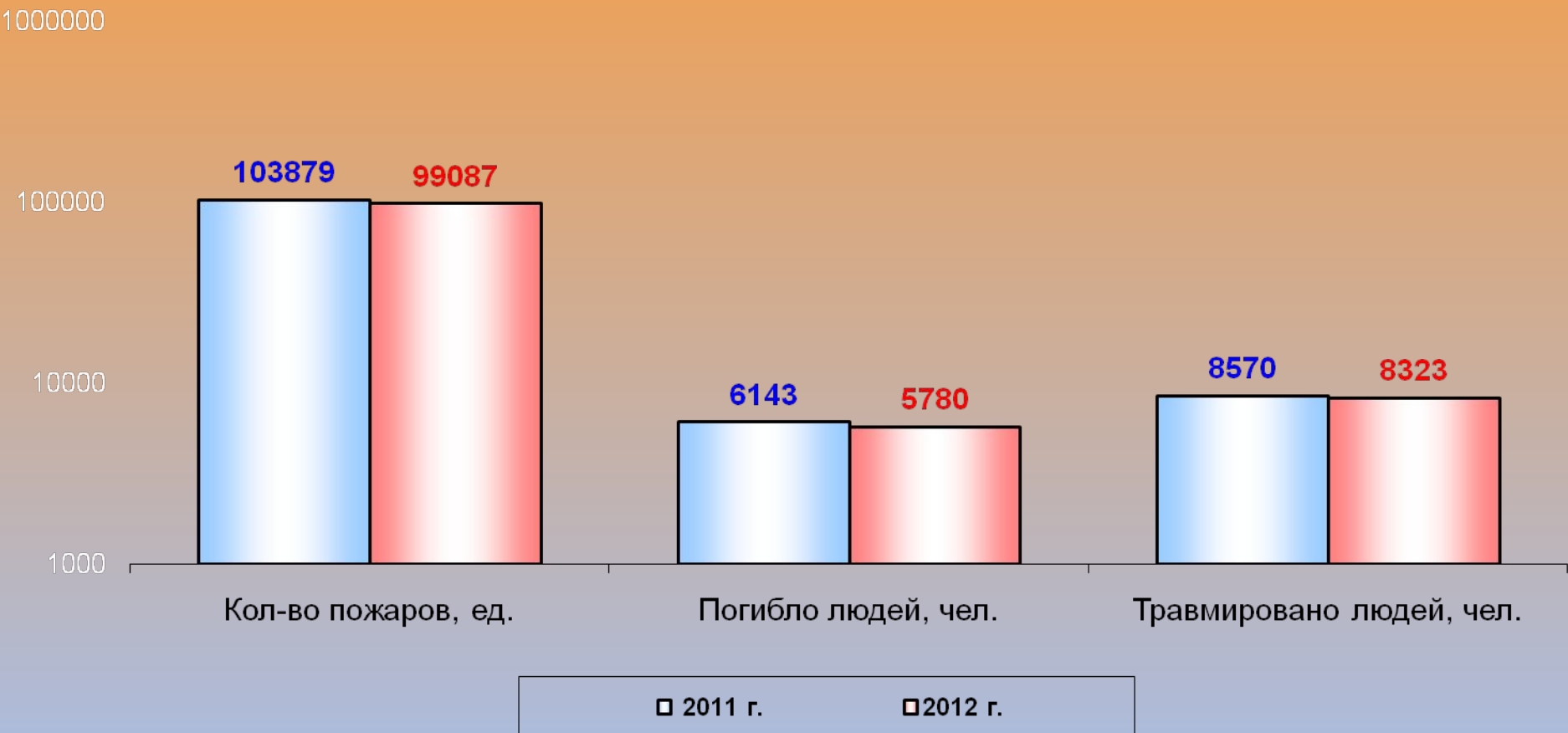
Распределение количества пожаров и погибших людей по дням недели



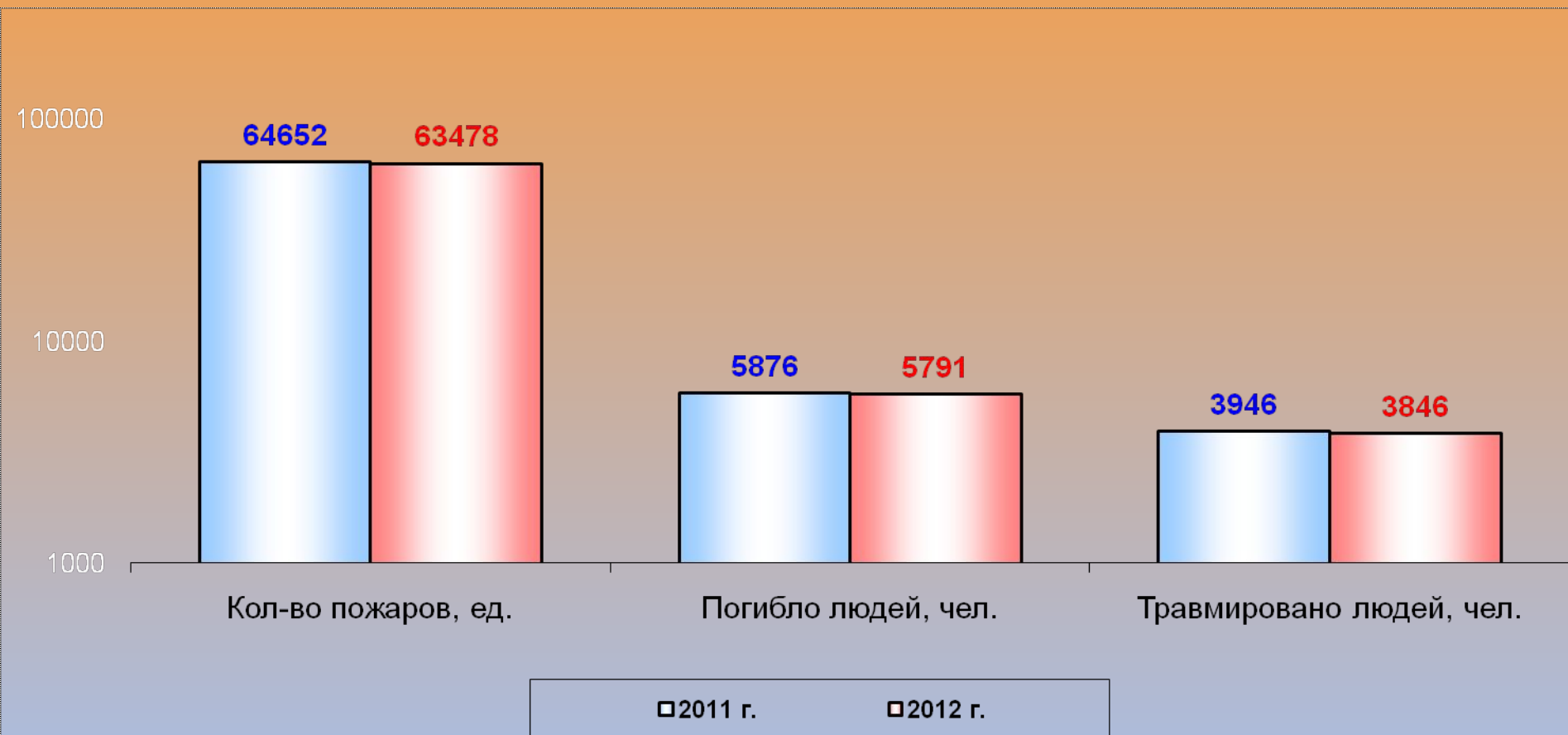
Количество погибших людей по часам суток, в т.ч. в нетрезвом виде



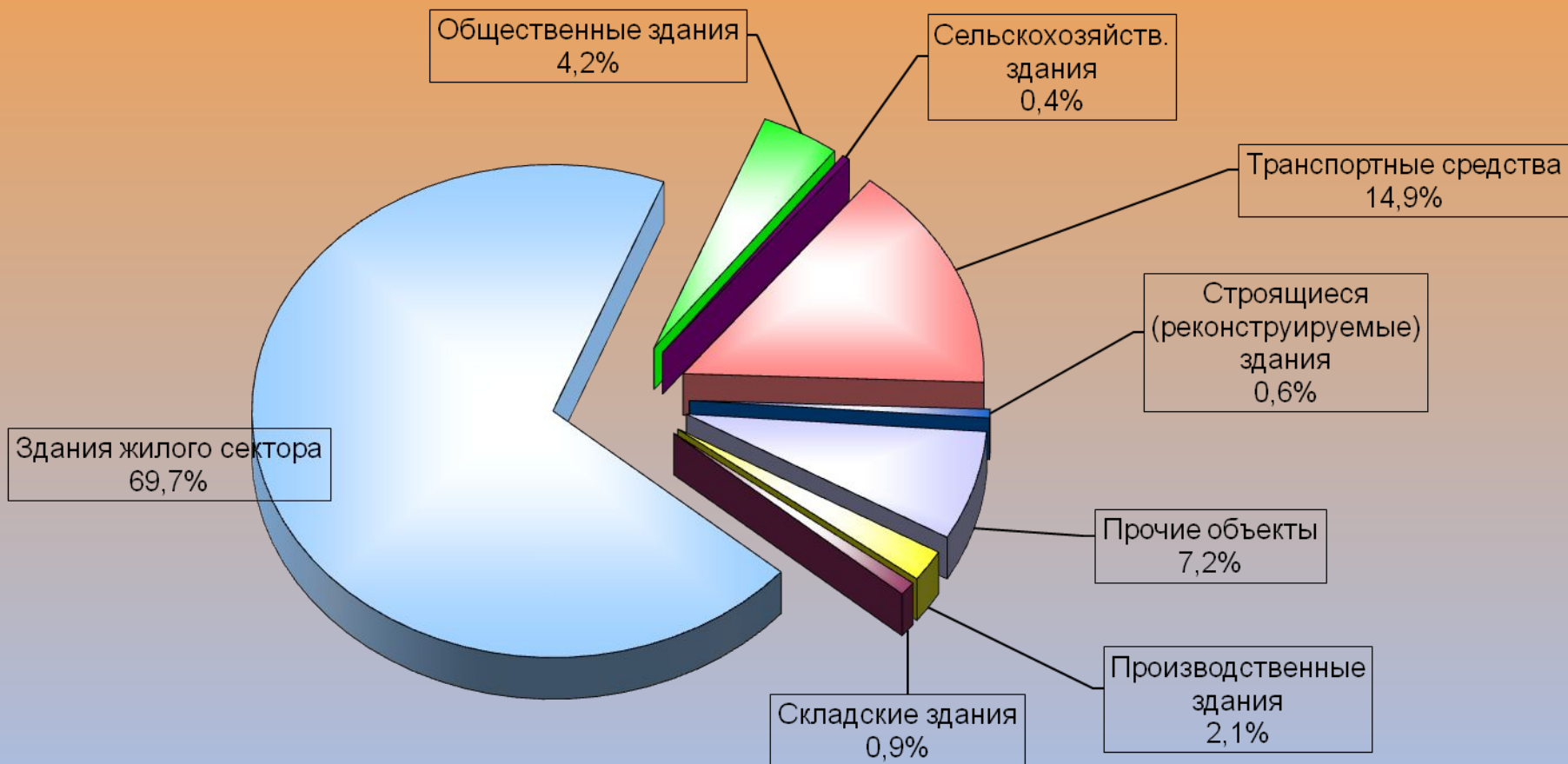
Значения основных показателей обстановки с пожарами, произошедшими в городской местности в РФ за 2011-2012 гг.



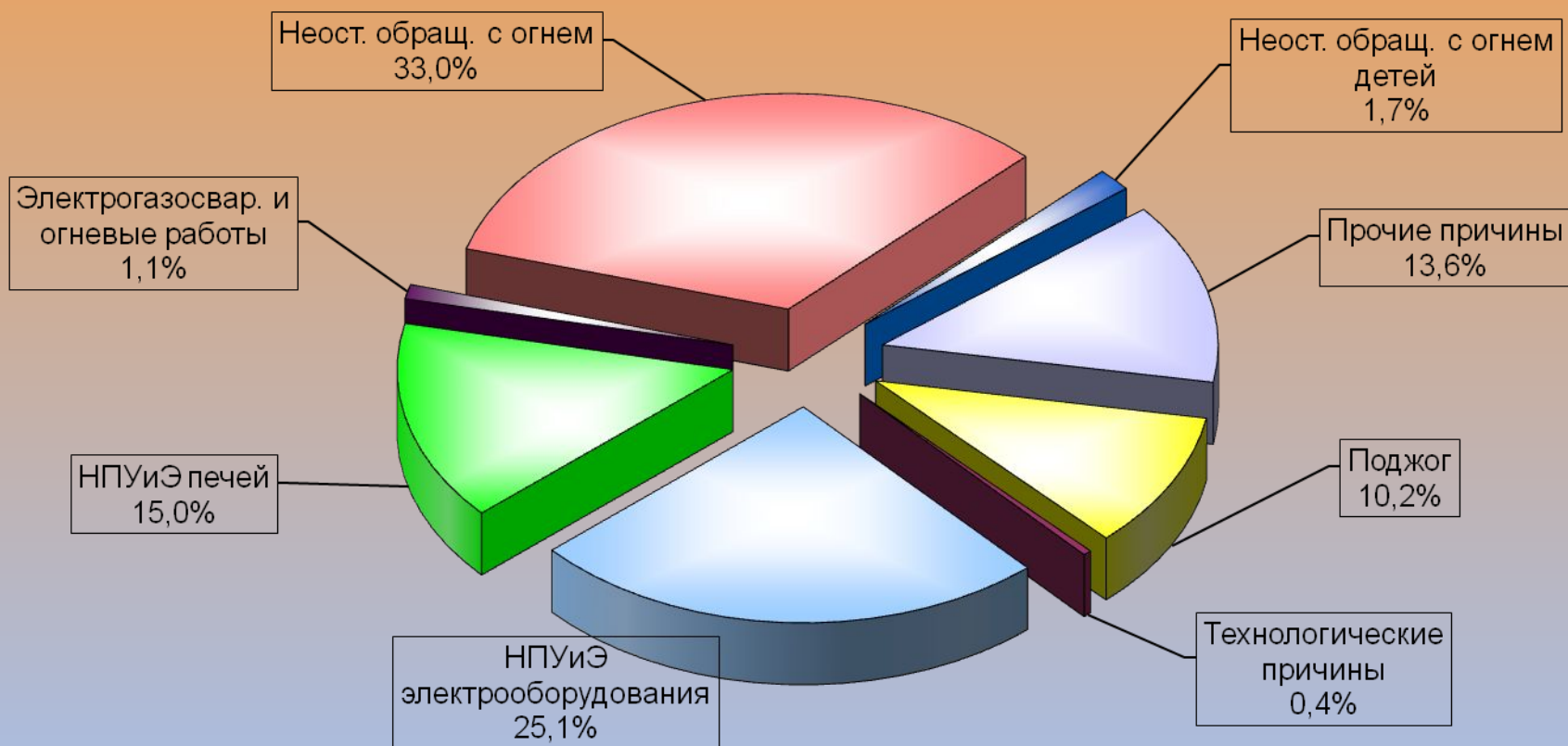
Значения основных показателей обстановки с пожарами, произошедшими в сельской местности в РФ за 2011-2012 гг.



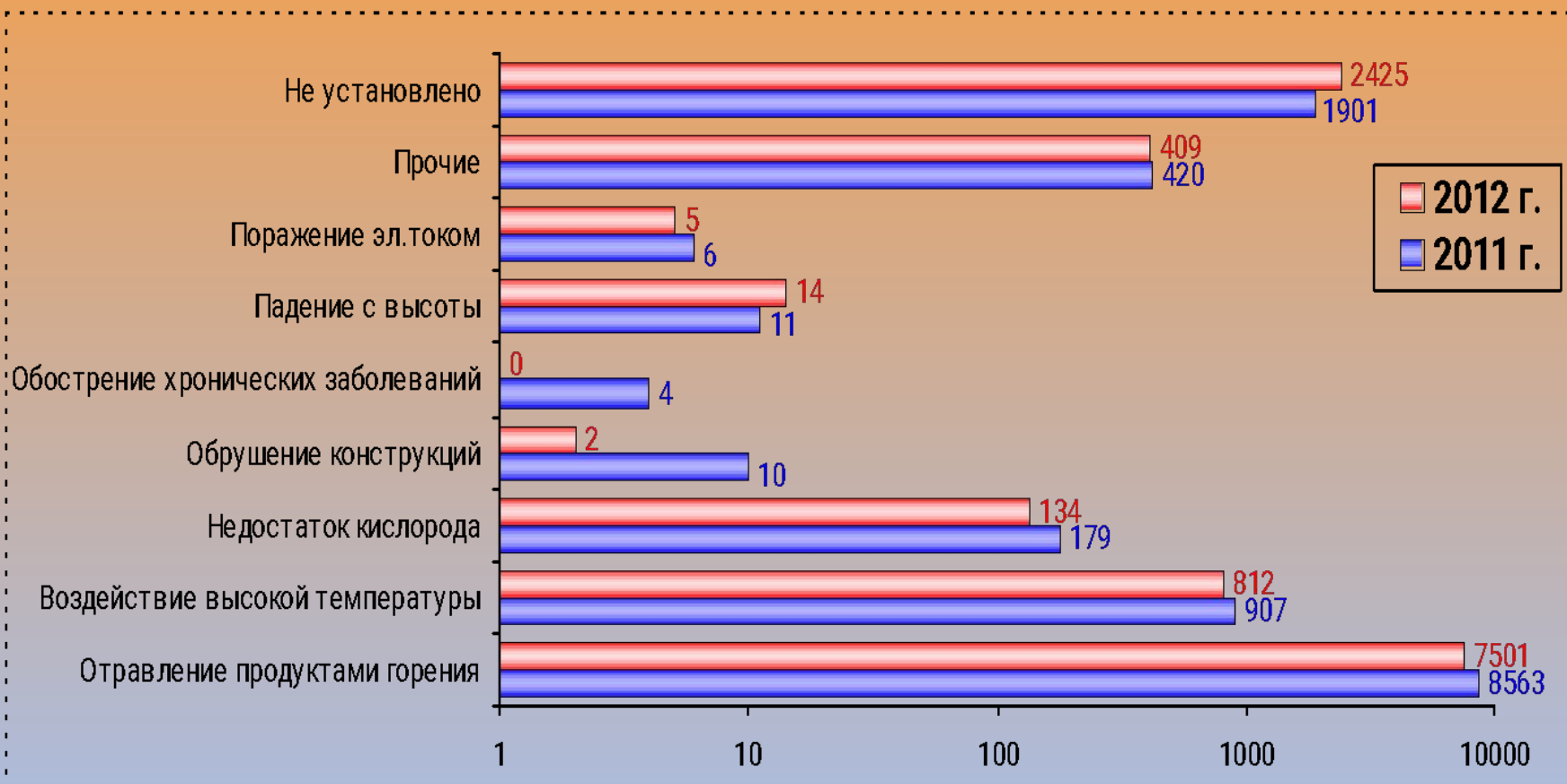
Распределение количества пожаров, произошедших в РФ за 2012 г., по видам объектов, на которых произошел пожар



Распределение количества пожаров, произошедших в РФ за 2012 г., по причинам возникновения пожаров



Основные причины гибели людей при пожарах



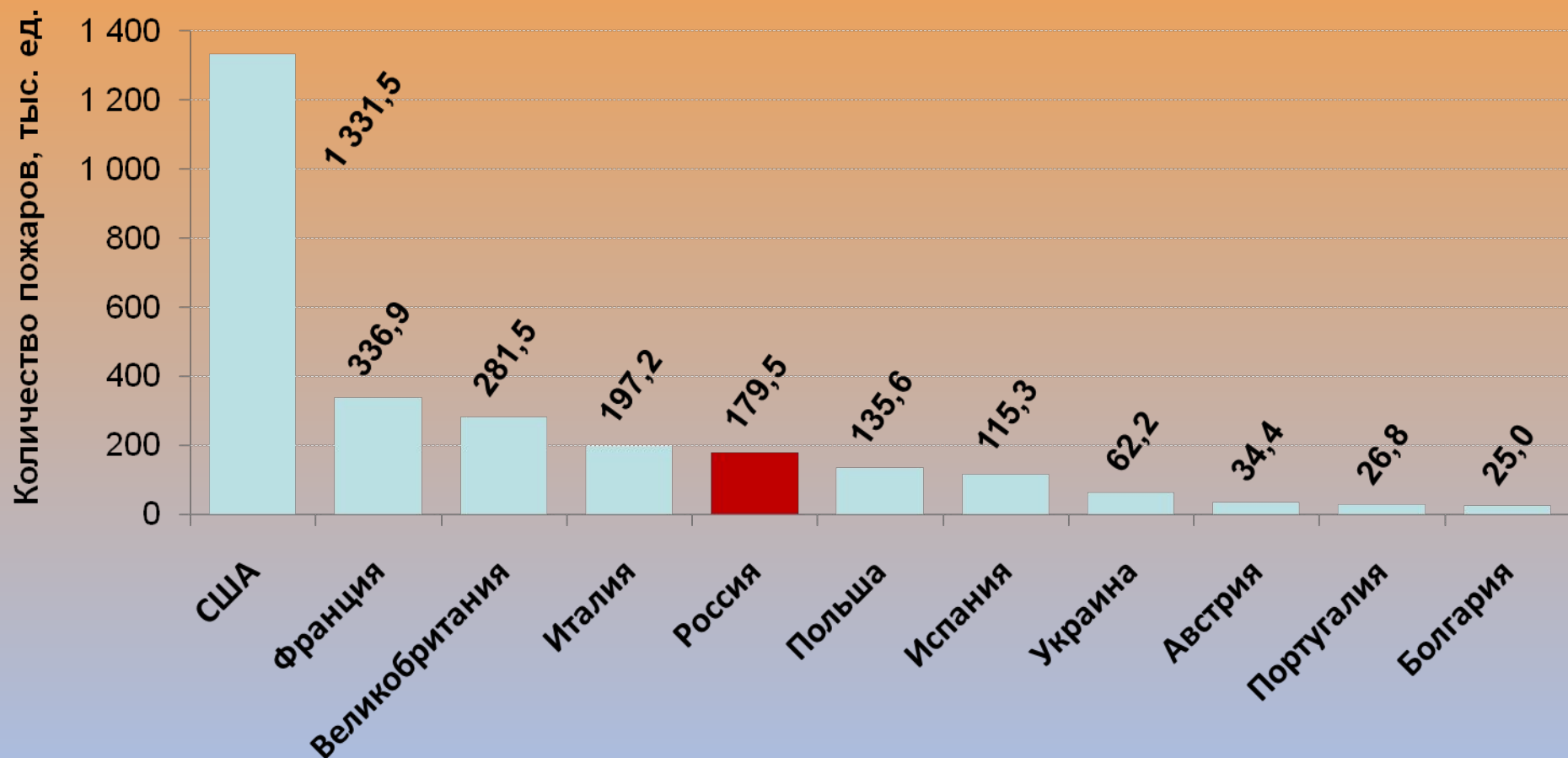
Среднее число пожаров в год в странах мира (начало XXI века)

№ группы	Среднее число пожаров в год	Число стран	Страны
1	1,3-1,6 млн.	1	США
2	от 100 тыс. до 600 тыс.	11	Великобритания, Франция, Аргентина, Россия, Польша, Китай, Индия, Бразилия, Италия, Мексика, Австралия
3	от 20 тыс. до 100 тыс.	25	Япония, Индонезия, Турция, Канада, ЮАР, Малайзия, Нидерланды, Украина, Испания, Иран и др.
4	от 10 тыс. до 20 тыс.	20	Таиланд, Алжир, Узбекистан, Румыния, Казахстан, Куба, Чехия, Бельгия, Сербия, Дания, Финляндия и др.
5	от 5 тыс. до 10 тыс.	15	Ирак, Шри Ланка, Сирия, Тунис, Словакия, Грузия, Сингапур, Хорватия, Филипины и др.
Всего		72	Остальные 150 стран имеют, как правило, существенно меньше 5 тыс. пожаров в год

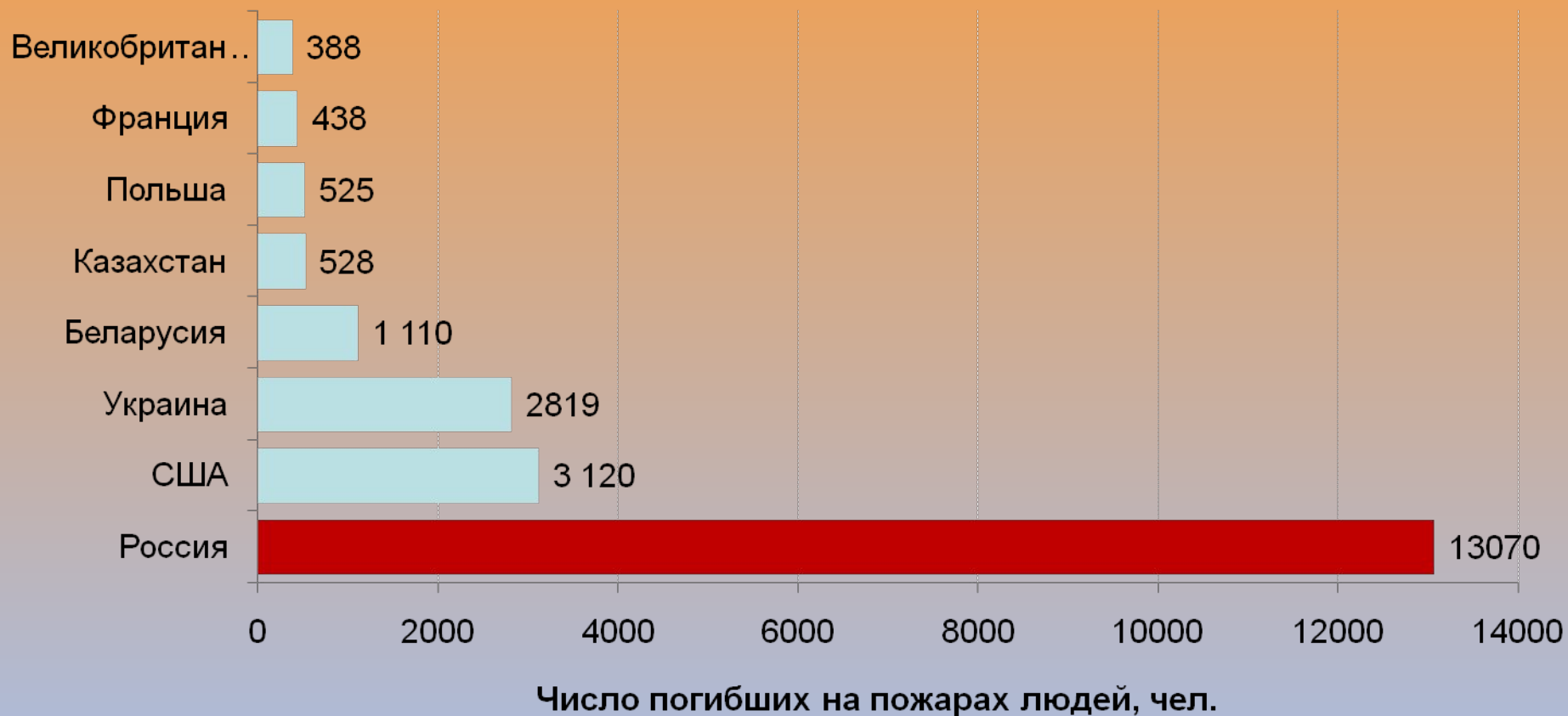
Среднее число погибших на пожарах людей в год в странах мира (начало XXI века)

№ группы	Число жертв пожаров в год, чел.	Число стран	Страны
1	Более 20 тыс.	1	Индия
2	от 10 тыс. до 20 тыс.	1	Россия
3	от 1 тыс. до 10 тыс.	6	США, Китай, Беларусь, Украина, ЮАР, Япония
4	от 0,2 тыс. до 1 тыс.	20	Великобритания, Германия, Индонезия, Бразилия, Мексика, Турция, Иран, Аргентина, Корея, Испания, Польша, Канада, Узбекистан, Румыния, Казахстан, Литва, Латвия, Филиппины и др.
5	от 0,1 тыс. до 0,2 тыс.	13	КНДР, Австралия, Шри Ланка, Чехия, Венгрия, Швеция, Болгария, Молдова и др.
Всего		41	Остальные 180 стран имеют, как правило, меньше 100 жертв в год (от 0 до нескольких десятков чел. в год)

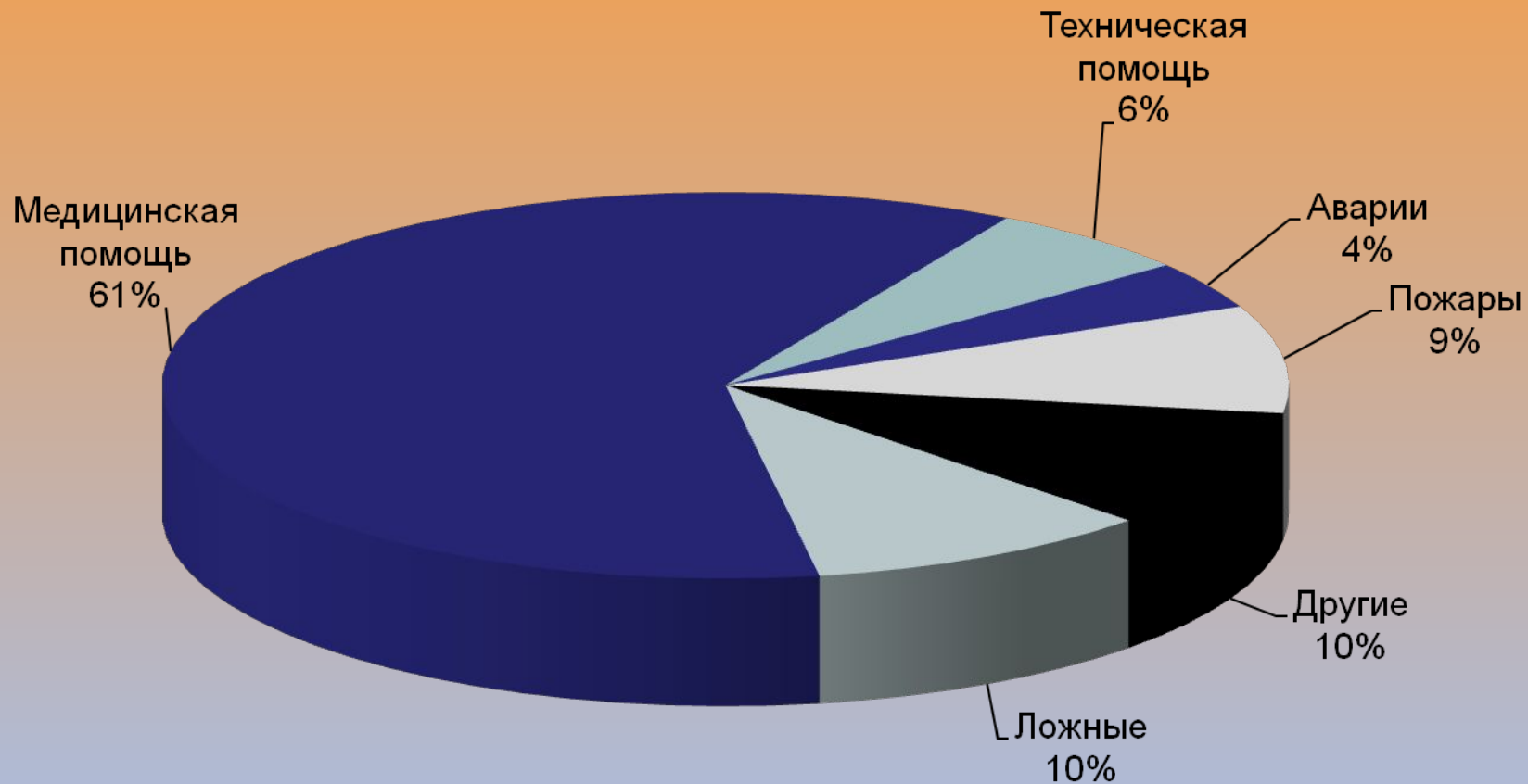
Распределение количества пожаров, произошедших в некоторых странах мира в 2010 г.



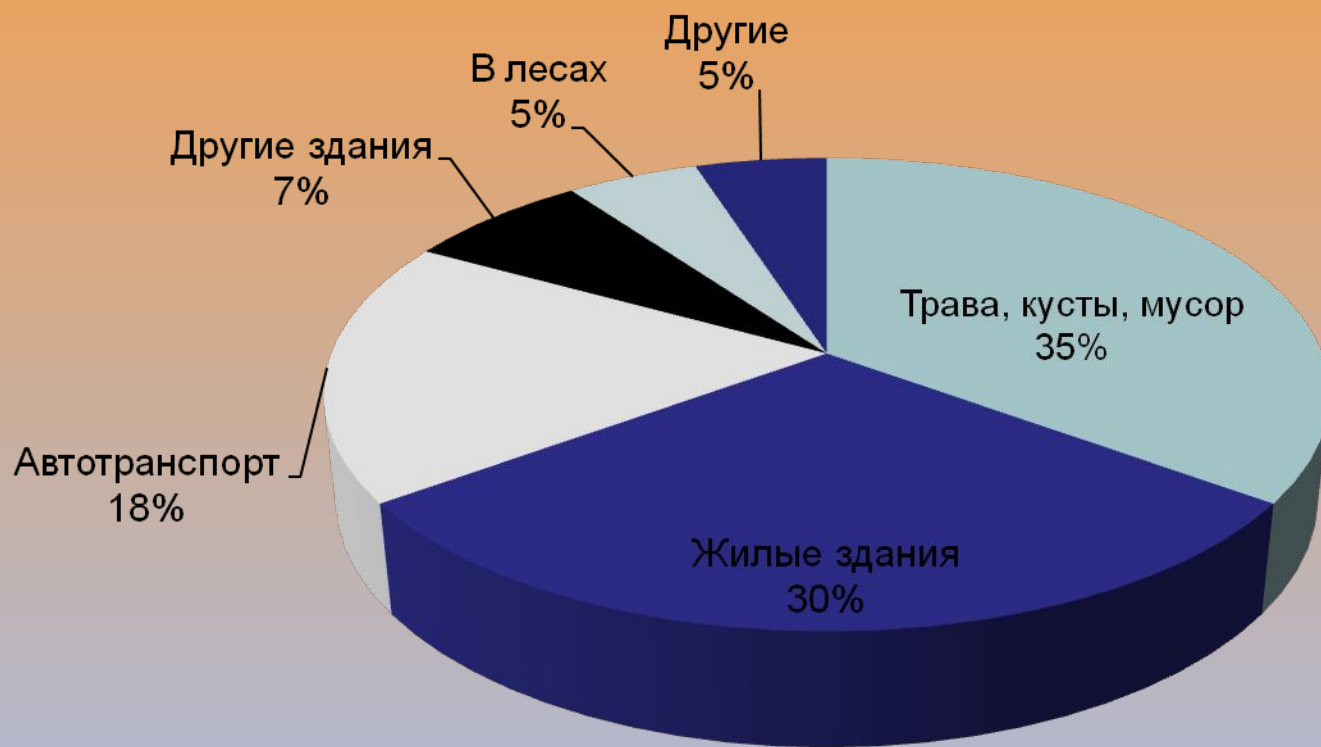
Распределение числа погибших людей на пожарах, произошедших в некоторых странах мира в 2010 г.



Обобщенная структура выездов противопожарных служб в странах мира



Обобщенное распределение количества пожаров по местам их возникновения в странах мира



Целевые показатели федеральной целевой программы "Пожарная безопасность в Российской Федерации на период до 2017 года"

Показатели	2012 год	2013	2014	2015	2016	2017
количество зарегистрированных пожаров (тыс. единиц)	168,9	170,6	167,1	163,9	160,9	158,5
количество погибших людей (тыс. человек)	11,6	11,0	10,3	9,7	9,2	8,7
количество населения, получившего травмы (тыс. человек)	11,9	11,5	11,1	10,5	10,1	9,7
количество спасённых на пожарах людей (тыс. человек)	88,4	93,1	95,9	98,4	101,1	104,0