

Работа с штампами, трафаретами по ткани и по бумаге

Для уроков изобразительного искусства

Г.Нижний Новгород

МАОУ «Школа №58»

Скопа Л.В.

Как раньше декорировали ткань








www.togeo.ru



drevodelatel.ru



Катерина АНБОЙКА
Кондратьева

anboika@yandex.ru

Катерина АНБОЙКА
Кондратьева

Самодельные варианты штампов





Печать
гуашью по
ткани





Колпачок,
металлические
детальки,
ватная палочка,
ластик,
вырезанный
трафарет





Творческое задание

Возьмите для выполнения работы: листы бумаги, доступную одноцветную ткань, краски (лучше акрил, гуашь + клей ПВА), кисти, губку – кухонную и...

колпачки от ручки или фломастера, фигурные крышки, детские штампы, обрезанный ластик, пуговицы, ватные палочки, зубочистки и овощи для резки трафарета.

Придумайте, как будете печатать рисунок : полосами, от центра к краю.