


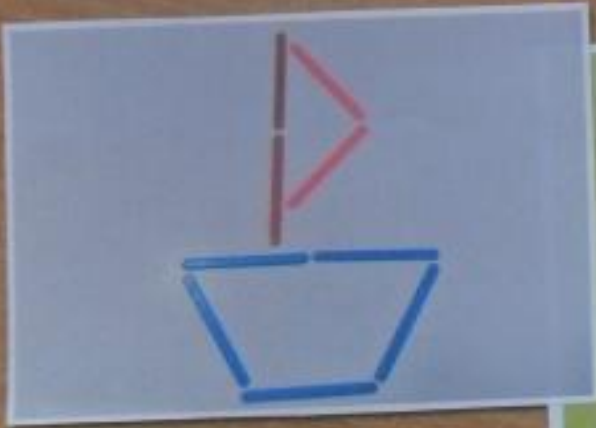



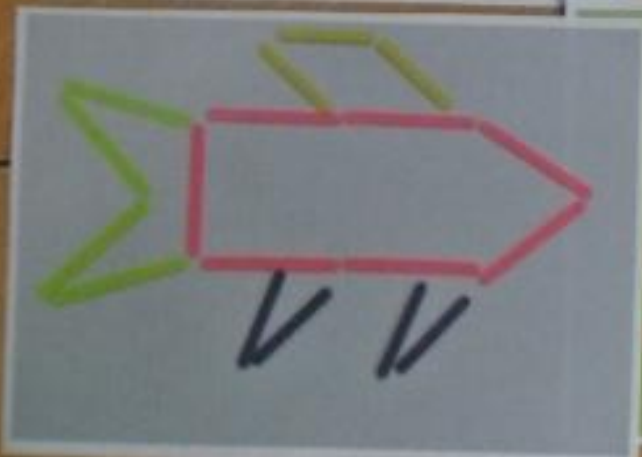

Упражнения со счетными палочками




Выложите по образцу:








Постройте домик, стена которого – квадрат из 8 палочек, сверху достроить из 4 палочек треугольную крышу; постройте квадратное окно из 4 палочек, на чердаке – треугольное окно из 3 палочек




Выложите квадраты из 4-ех палочек, а потом из 8.


Какие квадраты больше?




Из 10 палочек выложите 3 квадрата




Из 8 палочек выложить квадрат,
добавить еще 4 палочки так, чтобы
разделить его на 4 равных квадрата.



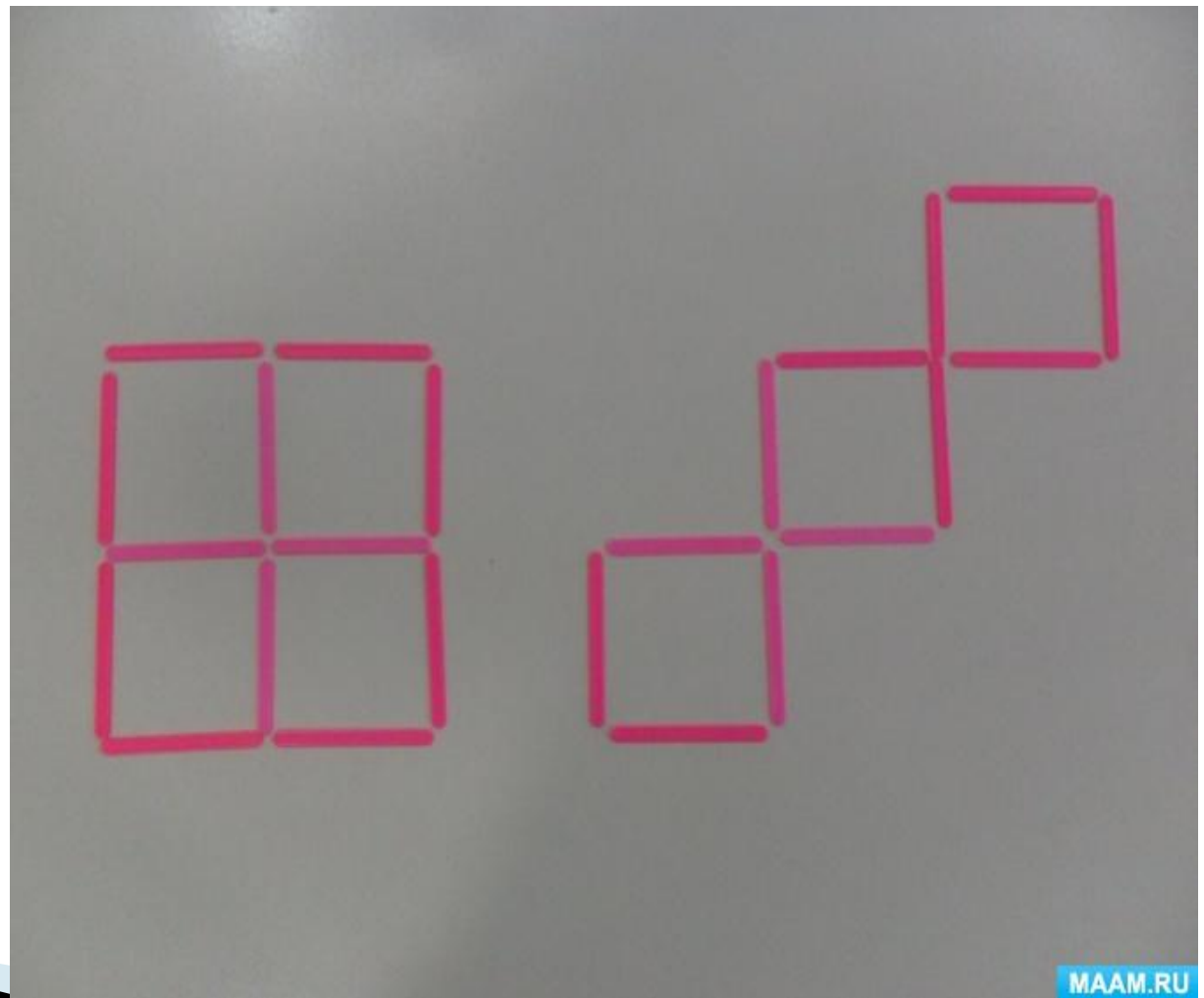
Убрать 2 палочки – получить
2 неравных квадрата




Переложить 3 палочки –
получить 3 равных квадрата



Переложить 4 палочки –
получить 3 равных квадрата



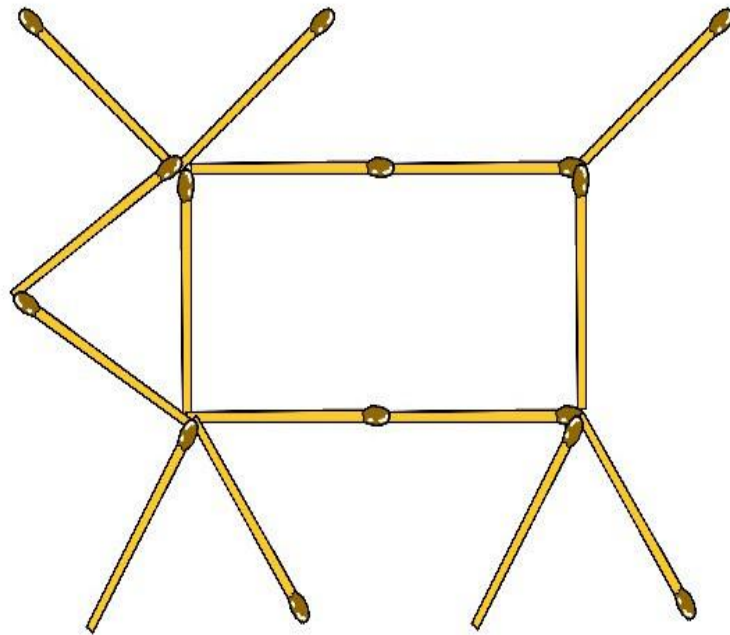
У левой фигуры убрать 3 палочки – получить 3 квадрата



На рисунке из 15 спичек сложена корова,
и она смотреть налево.

Переложите 2 спички так,
чтобы спичечная корова стала смотреть направо.

При этом корова должна оставаться веселой
с поднятым хвостом.



Из 5 спичек на рисунке выложен подсвечник.

Переложите 3 спички так,
чтобы из подсвечника получилась шляпа.

