


*Тема: Можно ли сгибать картон?  
Изготовление изделий сложных форм  
«Африканская саванна»*



# Что тебе понадобится на уроке:

Цветной картон

Цветная бумага

Ножницы

Клей

Карандаш

Линейка










Африка – это материк. Царство самого жаркого в мире солнца и горячего песка.





# Африканская саванна





# Загадки:

Он ходит,

голову задрав,

Не потому, что

гордый нрав,

Не потому, что

важный граф,

А потому, что он ...





# Загадки:

Очень, много силы в  
нем,

Ростом он почти, что  
с дом.

У него огромный нос,

Будто нос лет тыщу  
рос.



# Загадки:

Кто огромный, толстокожий?

Кто никак поднять не может

Из воды большой живот?

Ну, конечно...





# Загадки:

Этот хищник — царь зверей!

Все боятся его когтей.

Очень страшен его гнев!

Это самый

сильный...





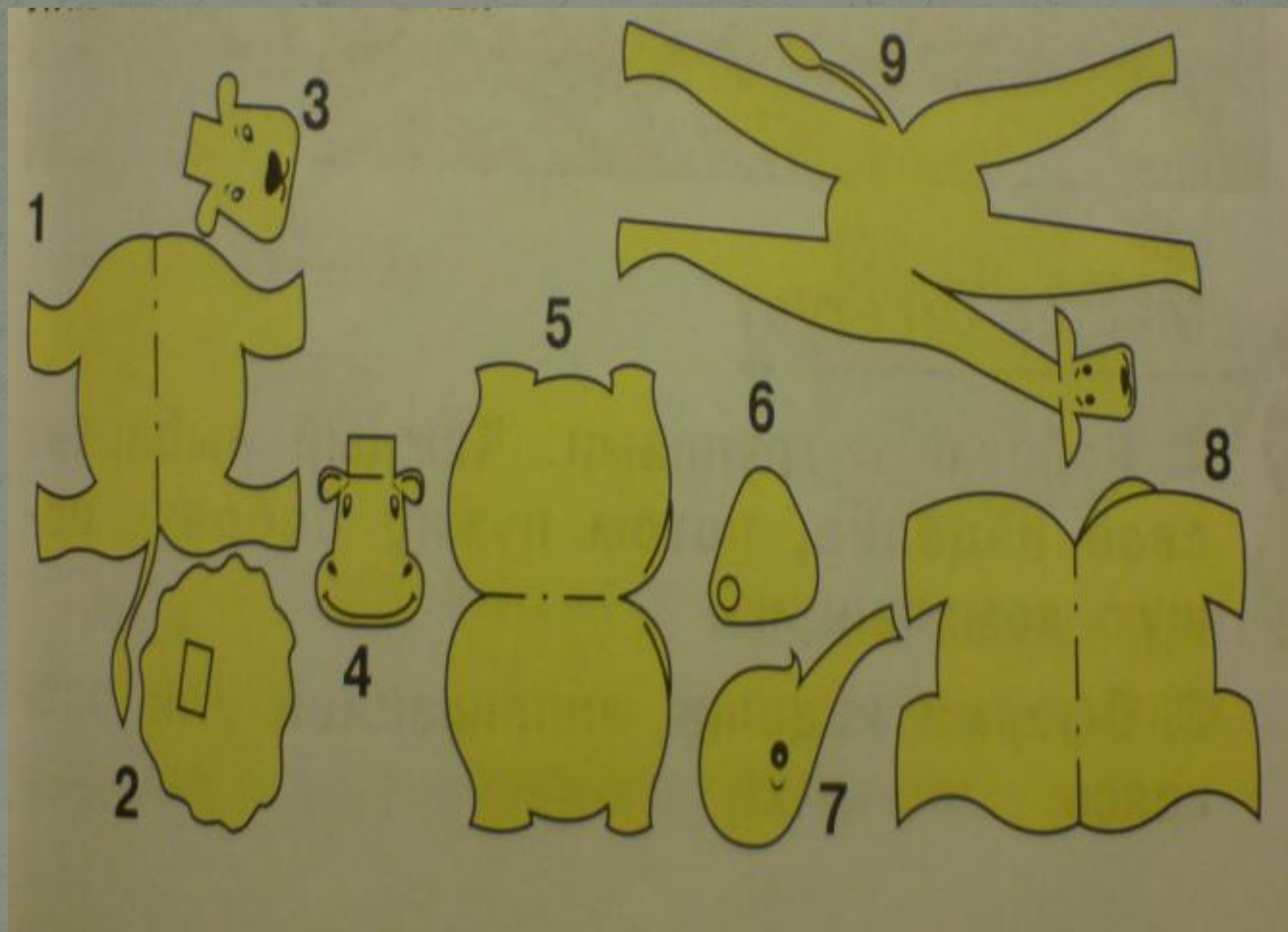
# Образцы поделок: жираф, лев, бегемот, слон.





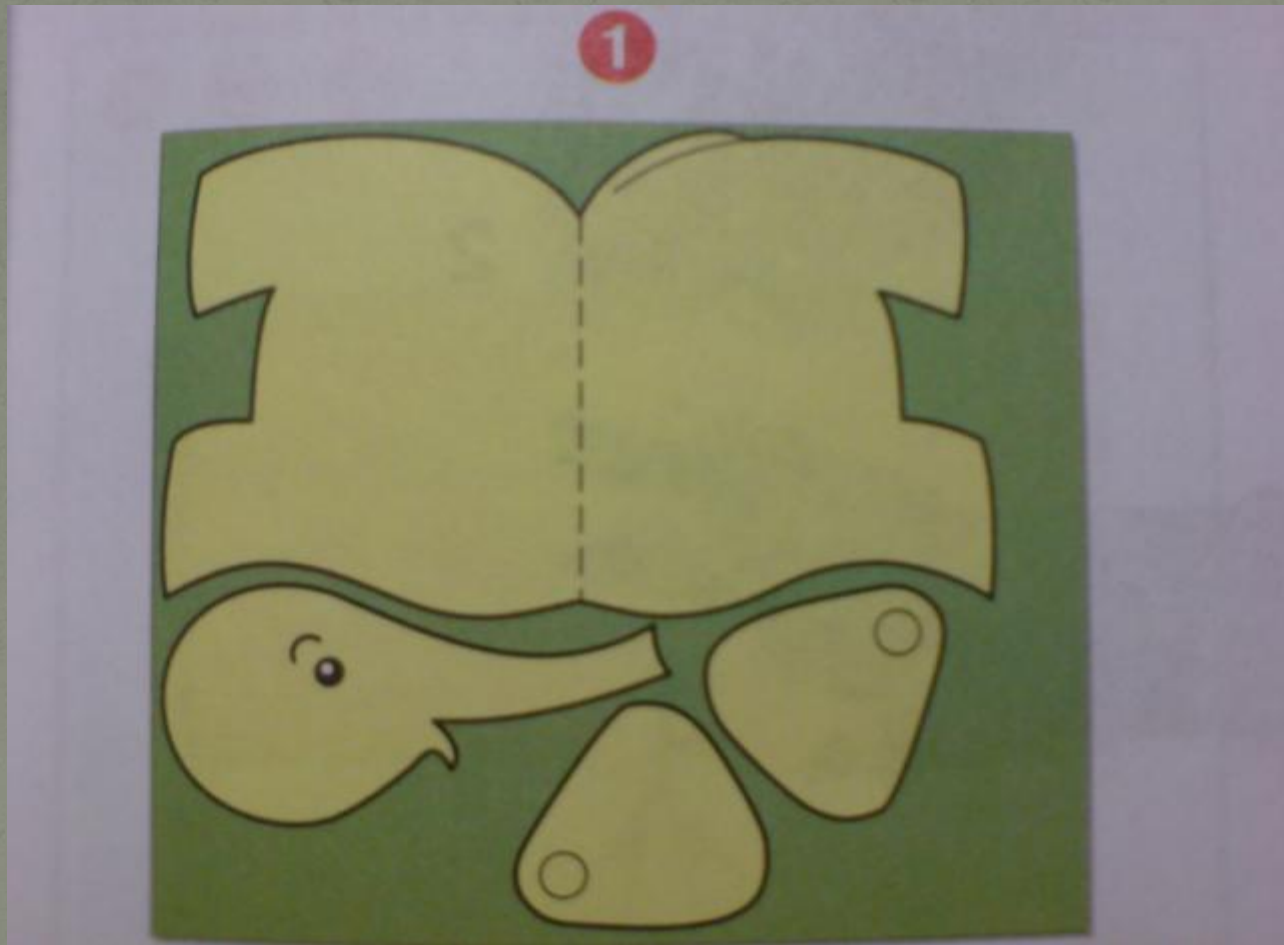
# Порядок работы.

## 1. Подобрать шаблон.






2. Сделать разметку на картоне.






3. Вырезать детали.






# Как согнуть картон?

Вдоль линейки провести чем-то твердым тонким  
Биговка - продавливание картона или плотной  
бумаги по линии сгиба.






Найти на изделии линии сгиба и  
согнуть картон



5. Склеить детали. Оформить изделие аппликацией или раскрасить.





# Итоги работы

